



**KEMENTERIAN
ESDM**

DAFTAR ISI PELAKSANAAN ANGGARAN (DIPA) INDUK

TAHUN ANGGARAN 2026



**SURAT PENGESAHAN DAFTAR ISIAN PELAKSANAAN ANGGARAN (SP-DIPA) INDUK
TAHUN ANGGARAN 2026
NOMOR : SP DIPA-020.01-0/2026**



DS:0748-8256-5069-5451

A. DASAR HUKUM :

1. UU No. 17 Tahun 2003 tentang Keuangan Negara.
2. UU No. 1 Tahun 2004 tentang Perbendaharaan Negara.
3. UU No. 17 Tahun 2025 tentang Anggaran Pendapatan dan Belanja Negara Tahun Anggaran 2026

B. DENGAN INI DISAHKAN ALOKASI ANGGARAN UNTUK :

1. KEMENTERIAN NEGARA/ LEMBAGA : 020 KEMENTERIAN ENERGI DAN SUMBER DAYA MINERAL
2. UNIT ORGANISASI : 020.01 Sekretariat Jenderal
3. PAGU : Rp.565.202.327.000
(LIMA RATUS ENAM PULUH LIMA MILIAR DUA RATUS DUA JUTA TIGA RATUS DUA PULUH TUJUH RIBU RUPIAH)

C. PERNYATAAN SYARAT DAN KETENTUAN(DISCLAIMER) :

1. DIPA Induk yang telah disahkan ini lebih lanjut dituangkan kedalam DIPA Petikan untuk masing-masing Satker.
2. Pengesahan DIPA Induk sekaligus merupakan pengesahan DIPA Petikan.
3. DIPA Induk tidak berfungsi sebagai dasar pelaksanaan kegiatan atau dasar pencairan dana/pengesahan bagi Bendahara Umum Negara/Kuasa Bendahara Umum Negara.
4. Rencana Penarikan Dana dan Perkiraan Penerimaan yang tercantum dalam Halaman III DIPA Induk merupakan akumulasi rencana Penarikan Dana dan Perkiraan Penerimaan dari seluruh satker.
5. Tanggung jawab terhadap kebenaran alokasi yang tertuang dalam DIPA Induk sepenuhnya berada pada Pengguna Anggaran/Kuasa Pengguna Anggaran.
6. DIPA Induk ini berlaku sejak tanggal 1 Januari 2026 sampai dengan 31 Desember 2026.

Jakarta, 01 Desember 2025
A.N. MENTERI KEUANGAN
DIREKTUR JENDERAL ANGGARAN

LUKY ALFIRMAN
NIP.197003271995031002



**DAFTAR ISIAN PELAKSANAAN ANGGARAN (DIPA) INDUK
TAHUN ANGGARAN 2026
NOMOR : DIPA-020.01-0/2026**



DS:0748-8256-5069-5451

I. INFORMASI KINERJA DAN ANGGARAN PROGRAM

Halaman : 1 dari 6

A. IDENTITAS UNIT :

1. KEMENTERIAN NEGARA / LEMBAGA	: 020	KEMENTERIAN ENERGI DAN SUMBER DAYA MINERAL
2. UNIT ORGANISASI	: 01	Sekretariat Jenderal
3. PAGU	: Rp.565.202.327.000	(LIMA RATUS ENAM PULUH LIMA MILIAR DUA RATUS DUA JUTA TIGA RATUS DUA PULUH TUJUH RIBU RUPIAH)


B. KETERKAITAN DENGAN PROGRAM, SASARAN STRATEGIS K/L, FUNGSI, DAN PRIORITAS PEMBANGUNAN DALAM RKP :

(dalam ribuan rupiah)

1. PROGRAM	: 020.01.WA	Program Dukungan Manajemen	565.202.327
2. SASARAN STRATEGIS K/L	: 01	Meningkatnya Kemandirian Dan Ketahanan Energi Nasional	
	: 02	Optimalisasi Ketersediaan Produk Mineral	
	: 03	Meningkatnya Pelayanan Mitigasi Bencana Geologi	
	: 04	Meningkatnya Kompetensi SDM	
	: 05	Optimalisasi Kontribusi Sektor ESDM yang Bertanggung Jawab dan Berkelanjutan	
	: 06	Layanan Sektor ESDM yang Optimal	
	: 07	Perumusan Kebijakan dan Regulasi Sektor ESDM yang Berkualitas	
	: 08	Pembinaan, Pengawasan, dan Pengendalian Sektor ESDM yang Efektif	
	: 10	Terwujudnya Birokrasi Yang Efektif, Efisien, & Berorientasi Layanan Prima	
	: 11	Organisasi yang Fit dan Sumber Daya Manusia (SDM) yang Unggul	
	: 12	Optimalisasi Teknologi Informasi yang Terintegrasi	
	: 13	Pengelolaan Sistem Anggaran yang Optimal	
3. FUNGSI	: 04	EKONOMI	565.202.327
SUB FUNGSI	: 0490	EKONOMI LAINNYA	565.202.327
4. NON PRIORITAS NASIONAL	:		565.202.327



**DAFTAR ISIAN PELAKSANAAN ANGGARAN (DIPA) INDUK
TAHUN ANGGARAN 2026
NOMOR : DIPA-020.01-0/2026**



DS:0748-8256-5069-5451

I. INFORMASI KINERJA DAN ANGGARAN PROGRAM


C. RINCIAN KINERJA PROGRAM DAN KEGIATAN :

(dalam ribuan rupiah)

KODE	PROGRAM / SASARAN PROGRAM / INDIKATOR KINERJA PROGRAM / KEGIATAN / INDIKATOR KINERJA KEGIATAN	VOLUME / SATUAN	ALOKASI DANA
020.01.WA	Program Dukungan Manajemen		565.202.327
SP01	Terwujudnya Tata Kelola Pemerintahan yang Efektif melalui Koordinasi, Pembinaan, dan Dukungan Manajemen Terpadu		
IKP01	Indeks Reformasi Birokrasi KESDM	87,3 Indeks (Skala 100)	
IKP02	Indeks Tata Kelola Birokrasi Sekretariat Jenderal	90 Nilai	
IKP03	Opini BPK KESDM	WTP Predikat	
IKP04	Indeks Profesionalitas ASN Kementerian ESDM	82 Nilai	
IKP05	Persentase Pemberitaan Positif pada Media	94 Persen	
IKP06	Indeks Efektivitas Pengelolaan Kerja Sama	90 Indeks (Skala 100)	
SP02	Optimalisasi Kontribusi Penerimaan Negara Bukan Pajak di Lingkungan Sekretariat Jenderal		
IKP01	Persentase Realisasi PNBPN Sekretariat Jenderal KESDM	100 Persen	
SP12	Layanan Sektor ESDM yang Optimal serta Ketersediaan Informasi dan Layanan Dukungan Administrasi yang Handal dan Transparan		
IKP01	Indeks Kepuasan Layanan	3,4 Indeks (Skala 4)	
IKP02	Persentase Pemberitaan Positif pada Media	93 Persen	
IKP03	Indeks Efektivitas Pengelolaan Kerja Sama	90 Indeks (Skala 100)	
IKP04	Nilai Hasil Pengawasan Kearsipan KESDM oleh ANRI	AA Nilai	
IKP05	Layanan Satgas Percepatan Hilirisasi dan Ketahanan Energi Nasional	1 Layanan	
SP87	Terwujudnya Pengawasan yang Andal Ditjen Gakum		
IKP01	Indeks Pembinaan dan Pengawasan Sektor ESDM (Migas, Minerba, Gatrik, EBT, Air Tanah)	3,4 Indeks	
IKP02	Indeks Efektivitas Penegakan Hukum Sektor ESDM	3,4 Indeks	
SP88	Terwujudnya Tata Kelola Kelembagaan yang Didukung oleh Budaya Birokrasi yang BerAKHLAK Ditjen Gakum		
IKP01	Nilai Survei Kepuasan Masyarakat KESDM	3,4 Indeks	
IKP02	Indeks RB KESDM	83 Skala	



**DAFTAR ISIAN PELAKSANAAN ANGGARAN (DIPA) INDIK
TAHUN ANGGARAN 2026
NOMOR : DIPA-020.01-0/2026**



DS:0748-8256-5069-5451

I. INFORMASI KINERJA DAN ANGGARAN PROGRAM

C. RINCIAN KINERJA PROGRAM DAN KEGIATAN :

(dalam ribuan rupiah)

KODE	PROGRAM / SASARAN PROGRAM / INDIKATOR KINERJA PROGRAM / KEGIATAN / INDIKATOR KINERJA KEGIATAN	VOLUME / SATUAN	ALOKASI DANA
SP98	Optimalisasi Teknologi Informasi yang Terintegrasi		
IKP01	Indeks Sistem Pemerintahan Berbasis Elektronik (SPBE)	4,3 Indeks (Skala 5)	
6359	Pengelolaan SDM, Organisasi dan Tata Laksana		278.861.623
01.01	Indeks Pelayanan Publik	4,6 Indeks	
01.02	Indeks Maturitas SPIP	3,68 Indeks (Skala 5)	
01.03	Indeks Kualitas Kebijakan	78 Indeks	
01.04	Nilai Evaluasi Kelembagaan	76,29 Nilai	
01.05	Nilai Sistem Merit KESDM	325 Nilai	
01.06	Nilai IP ASN Sekretariat Jenderal	82,1 Indeks	
01.07	Indeks Kepuasan Layanan Sekretariat Jenderal	3,4 Indeks	
01.08	Tingkat Kepatuhan Standar Pelayanan Publik	85,48 Indeks	
15.01	Indeks Kepuasan Pengguna Layanan Biro SDM	3,40 Indeks (skala 4)	
19.01	Pelaksanaan Bimbingan Teknis dan Penyuluhan	1 Kegiatan	
19.02	Kepatuhan Badan Usaha Terhadap Keselamatan Kerja, Kesehatan Kerja dan Keselamatan Lingkungan	100 %	
19.03	Pelaksanaan Tindaklanjut atas rekomendasi Kegiatan Pengawasan	100 %	
19.04	Penurunan Jumlah Kecelakaan kerja	100 %	
19.05	Identifikasi Potensi Pelanggaran	1 Dokumen	
19.06	Persentase laporan atau pengaduan masyarakat terkait pelanggaran hukum yang ditindaklanjuti	100 %	
19.07	Persentase Kasus yang Masuk ke Tahap Penyidikan	100 %	
19.08	Persentase Kasus yang Ditangani Secara Administratif	100 %	
19.09	Waktu Rata-rata Penyelesaian Kasus Pidana ESDM	90 Hari	
19.10	Persentase pelanggaran yang telah di proses hingga P21	100 %	
19.11	Rekomendasi Kebijakan Pencegahan, Penanganan dan Penegakan Hukum Sektor ESDM	1 Rekomendasi Kebijakan	



**DAFTAR ISIAN PELAKSANAAN ANGGARAN (DIPA) INDUK
TAHUN ANGGARAN 2026
NOMOR : DIPA-020.01-0/2026**



DS:0748-8256-5069-5451

I. INFORMASI KINERJA DAN ANGGARAN PROGRAM

C. RINCIAN KINERJA PROGRAM DAN KEGIATAN :

(dalam ribuan rupiah)

KODE	PROGRAM / SASARAN PROGRAM / INDIKATOR KINERJA PROGRAM / KEGIATAN / INDIKATOR KINERJA KEGIATAN	VOLUME / SATUAN	ALOKASI DANA
	19.12 Jumlah Laporan Pemeliharaan Barang Bukti dan Penyelesaian Barang Rampasan	1 Laporan	
	20.01 Indeks Reformasi Birokrasi Ditjen Gakum	83 Indeks	
	20.02 Tingkat Maturitas SPIP	3,72 Indeks	
	20.03 Nilai SAKIP	82 Nilai	
	20.04 Indeks Kepuasan Layanan Gakum	3,4 Indeks	
	20.05 Nilai Evaluasi Kelembagaan	75 Nilai	
	20.06 Indeks Profesionalitas ASN	82 Skala	
	20.07 Nilai Indikator Kinerja Pelaksanaan Anggaran (IKPA) Ditjen Gakum	91 Nilai	
6360	Perencanaan dan Penganggaran serta Pengelolaan Keuangan		5.720.500
	01.01 Indeks Evaluasi SAKIP KESDM	BB Predikat	
	01.02 Indeks Perencanaan Pembangunan Nasional	93,75 Indeks	
	01.03 Predikat SAKIP Sekretariat Jenderal	A Predikat	
	01.04 Nilai Kinerja Anggaran Sekretariat Jenderal	90,25 Nilai	
	01.05 Persentase Tindak Lanjut Laporan Hasil Pemeriksaan (LHP) BPK Sekretariat Jenderal	93,10 Persen	
	01.06 Nilai Predikat Penerapan Pengendalian Intern atas Pelaporan Keuangan	Efektif Nilai	
	02.02 Realisasi PNBPN Biro Umum	0,112 Miliar Rp	
	02.03 Realisasi PNBPN PUSDATIN	0,2 Miliar Rp	
6361	Pelayanan Umum dan Pengelolaan BMN		143.859.995
	01.01 Indeks Tata Kelola Pengadaan	81 (nilai skala 100)	
	01.02 Indeks Layanan Sarana dan Prasarana	3,35 Indeks	
	01.03 Indeks Layanan Umum	3,35 Indeks	



**DAFTAR ISIAN PELAKSANAAN ANGGARAN (DIPA) INDUK
TAHUN ANGGARAN 2026
NOMOR : DIPA-020.01-0/2026**



I. INFORMASI KINERJA DAN ANGGARAN PROGRAM

C. RINCIAN KINERJA PROGRAM DAN KEGIATAN :

(dalam ribuan rupiah)

KODE	PROGRAM / SASARAN PROGRAM / INDIKATOR KINERJA PROGRAM / KEGIATAN / INDIKATOR KINERJA KEGIATAN	VOLUME / SATUAN	ALOKASI DANA	
6362	01.04 Nilai Hasil Pengawasan Kearsipan KESDM oleh ANRI	A Nilai	136.760.209	
	01.05 Indeks Kepuasan Layanan Administrasi Pimpinan dan Keprotokolan	3,35 Indeks		
	01.06 Persentase Kegiatan Pimpinan yang Mendapatkan Pelayanan Keprotokolan	95 Persen		
	01.07 Presentase Penyelesaian Usulan Pengelolaan BMN di Sektor ESDM	90 Persen		
	01.08 Persentase Pelaksanaan Evaluasi Dalam Rangka Penetapan Obvitnas	100 Persen		
	Pengelolaan Data, Informasi, Komunikasi dan Kerjasama, Legislasi dan Litigasi			
	01.01 Indeks SPBE	4,2 Indeks		
	01.02 Persentase Optimalisasi Integrasi Data	90 Persen		
	01.03 Indeks Pengelolaan Teknologi Informasi KESDM	98 Indeks		
	01.04 Indeks Pengelolaan Penyediaan Aplikasi Sistem Informasi	96 Indeks		
	01.05 Indeks Reformasi Hukum	87 Indeks		
	01.06 Persentase Penyusunan Peraturan Perundang-undangan dan Keputusan Menteri sesuai dengan Kebutuhan Sektor ESDM	80 Persen		
	01.07 Persentase Penanganan Permasalahan Hukum Sektor ESDM	82 Persen		
	01.08 Ketepatan Penyampaian Bahan Menteri dan Wakil Menteri	100 Persen		
	01.09 Persentase arahan/penugasan Menteri dan Wakil Menteri yang dikoordinasikan untuk ditindaklanjuti	100 Persen		
	01.10 Dokumen Analisis dan/atau Kajian Transisi Energi, Hilirisasi, dan Lintas Sektor Energi dan Sumber Daya Mineral	4 Dokumen		
	01.11 Dokumen Koordinasi Pelaksanaan Sinergi dan Harmonisasi Strategi Kebijakan Sektor ESDM	1 Dokumen		
01.12 Persentase pendampingan substantif kegiatan Menteri dan wakil menteri	100 Persen			
01.13 Indeks Efektifitas Strategi Komunikasi KESDM	3,4 Indeks			
01.14 Persentase Terselaikannya Pengaduan dan Permintaan Informasi Kementerian ESDM	96 Persen			
01.15 Indeks Kepuasan Layanan Biro Komunikasi, Layanan Informasi dan Kerja Sama	3,25 Indeks			
01.16 Persentase Penyelesaian Perjanjian Kerja Sama Bilateral	90 Persen			



**DAFTAR ISIAN PELAKSANAAN ANGGARAN (DIPA) INDUK
TAHUN ANGGARAN 2026
NOMOR : DIPA-020.01-0/2026**



DS:0748-8256-5069-5451

I. INFORMASI KINERJA DAN ANGGARAN PROGRAM

C. RINCIAN KINERJA PROGRAM DAN KEGIATAN :

(dalam ribuan rupiah)

KODE	PROGRAM / SASARAN PROGRAM / INDIKATOR KINERJA PROGRAM / KEGIATAN / INDIKATOR KINERJA KEGIATAN	VOLUME / SATUAN	ALOKASI DANA
01.17	Persentase Penyelesaian Permintaan Surat Rekomendasi dalam Kerja Sama Hibah Bilateral	90 Persen	
01.18	Persentase Penyusunan Posisi Runding dalam Forum Internasional	90 Persen	
06.01	Persentase Optimalisasi Integrasi Data Sektor ESDM	90 Persen	
06.02	Indeks Sistem Pemerintahan Berbasis Elektronik (SPBE)	4,3 Indeks (Skala 5)	
06.03	Indeks Pengelolaan Teknologi Informasi Kementerian ESDM	98 Indeks (Skala 100)	
06.04	Indeks Pengelolaan Penyediaan Aplikasi Sistem Informasi	96 Indeks (Skala 100)	
06.05	Tingkat Kematangan Pengelolaan Data Sektoral	2,61 Indeks	

KETENTUAN

DIPA Induk ini dituangkan lebih lanjut ke dalam DIPA Petikan dan DIPA Petikan dimaksud berlaku sebagai dokumen pelaksanaan kegiatan Satker.

Jakarta, 01 Desember 2025
a.n. Menteri Energi dan Sumber Daya Mineral
Sekretaris Jenderal KESDM

Ahmad Erani Yustika
NIP. 197303221997021001



**DAFTAR ISIAN PELAKSANAAN ANGGARAN (DIPA) INDUK
TAHUN ANGGARAN 2026
NOMOR : DIPA-020.01-0/2026**



DS:0748-8256-5069-5451

II. RINCIAN ALOKASI ANGGARAN PER SATKER

A. IDENTITAS UNIT :

1. KEMENTERIAN NEGARA / LEMBAGA : 020 KEMENTERIAN ENERGI DAN SUMBER DAYA MINERAL
2. UNIT ORGANISASI : 020.01 Sekretariat Jenderal
3. PAGU : Rp.565.202.327.000
(LIMA RATUS ENAM PULUH LIMA MILIAR DUA RATUS DUA JUTA TIGA RATUS DUA PULUH TUJUH RIBU RUPIAH)

B. RINCIAN ALOKASI ANGGARAN PER SATKER

(dalam ribuan rupiah)

NO	KODE	PROGRAM / PROPINSI / SATKER / SUMBER DANA	KP KD DK TP UB	JENIS BELANJA				PAGU/TARGET PENDAPATAN	TERCATAT
				PEGAWAI 51	BARANG 52	MODAL 53	BANTUAN SOSIAL 57		
1	2	3	4	5	6	7	8	9=5+6+7+8	10
	020.01.WA	Program Dukungan Manajemen		274.676.710	287.400.995	3.124.622	0	565.202.327	77.037.982
	01	DKI JAKARTA		274.676.710	287.400.995	3.124.622	0	565.202.327	77.037.982
	412534	SEKRETARIAT JENDERAL KEMENTERIAN ENERGI DAN SUMBER DAYA MINERAL	KP	274.676.710	178.292.889	3.000.000	0	455.969.599	27.825.270
	A00	RM		274.676.710	178.292.889	3.000.000	0	455.969.599	27.825.270
		Target Pendapatan						253.571	
	412617	PUSAT DATA DAN TEKNOLOGI INFORMASI KESDM	KP	0	98.965.472	0	0	98.965.472	49.088.090
	A00	RM		0	98.965.472	0	0	98.965.472	49.088.090
		Target Pendapatan						376.000	
	412618	PUSAT PENGELOLAAN BARANG MILIK NEGARA	KP	0	10.142.634	124.622	0	10.267.256	124.622
	A00	RM		0	10.142.634	124.622	0	10.267.256	124.622
		TOTAL		274.676.710	287.400.995	3.124.622	0	565.202.327	77.037.982
		RM		274.676.710	287.400.995	3.124.622	0	565.202.327	77.037.982
		PENDAPATAN						629.571	

KETENTUAN


DIPA Induk ini dituangkan lebih lanjut ke dalam DIPA Petikan dan DIPA Petikan dimaksud berlaku sebagai dokumen pelaksanaan kegiatan Satker.

Jakarta, 01 Desember 2025
a.n. Menteri Energi dan Sumber Daya Mineral
Sekretaris Jenderal KESDM

Ahmad Erani Yustika
NIP. 197303221997021001



**DAFTAR ISIAN PELAKSANAAN ANGGARAN (DIPA) INDUK
TAHUN ANGGARAN 2026
NOMOR : DIPA-020.01-0/2026**



DS:0748-8256-5069-5451

III. RENCANA PENARIKAN DANA DAN PERKIRAAN PENERIMAAN

A. IDENTITAS UNIT :

1. KEMENTERIAN NEGARA / LEMBAGA : 020 KEMENTERIAN ENERGI DAN SUMBER DAYA MINERAL
2. UNIT ORGANISASI : 020.01 Sekretariat Jenderal
3. PAGU : Rp.565.202.327.000
(LIMA RATUS ENAM PULUH LIMA MILIAR DUA RATUS DUA JUTA TIGA RATUS DUA PULUH TUJUH RIBU RUPIAH)

B. RENCANA PER PROGRAM

(dalam ribuan rupiah)

NO	KODE	URAIAN PROGRAM	PAGU	JANUARI	PEBRUARI	MARET	APRIL	MEI	JUNI	JULI	AGUSTUS	SEPTEMBER	OKTOBER	NOPEMBER	DESEMBER
1	020.01.WA	Program Dukungan Manajemen													
		RENCANA PENARIKAN DANA	565.202.327	22.864.093	36.645.962	48.454.320	38.419.841	36.995.913	46.019.799	42.592.732	37.167.163	47.144.205	62.468.425	41.929.591	104.500.284
		PERKIRAAN / TARGET PENDAPATAN	629.571	37.166	37.166	37.166	37.166	37.166	37.166	37.166	37.166	37.166	37.166	37.166	220.745
		TOTAL RENCANA PENARIKAN DANA	565.202.327	22.864.093	36.645.962	48.454.320	38.419.841	36.995.913	46.019.799	42.592.732	37.167.163	47.144.205	62.468.425	41.929.591	104.500.284
		TOTAL PERKIRAAN / TARGET PENDAPATAN	629.571	37.166	37.166	37.166	37.166	37.166	37.166	37.166	37.166	37.166	37.166	37.166	220.745

Jakarta, 01 Desember 2025
a.n. Menteri Energi dan Sumber Daya Mineral
Sekretaris Jenderal KESDM

Ahmad Erani Yustika
NIP. 197303221997021001



**SURAT PENGESAHAN DAFTAR ISIAN PELAKSANAAN ANGGARAN (SP-DIPA) INDUK
TAHUN ANGGARAN 2026
NOMOR : SP DIPA-020.02-0/2026**



A. DASAR HUKUM :

1. UU No. 17 Tahun 2003 tentang Keuangan Negara.
2. UU No. 1 Tahun 2004 tentang Perbendaharaan Negara.
3. UU No. 17 Tahun 2025 tentang Anggaran Pendapatan dan Belanja Negara Tahun Anggaran 2026

B. DENGAN INI DISAHKAN ALOKASI ANGGARAN UNTUK :

- | | | |
|--------------------------------|---|--|
| 1. KEMENTERIAN NEGARA/ LEMBAGA | : | 020 KEMENTERIAN ENERGI DAN SUMBER DAYA MINERAL |
| 2. UNIT ORGANISASI | : | 020.02 Inspektorat Jenderal |
| 3. PAGU | : | Rp.138.721.308.000 |
- (SERATUS TIGA PULUH DELAPAN MILIAR TUJUH RATUS DUA PULUH SATU JUTA TIGA RATUS DELAPAN RIBU RUPIAH)

C. PERNYATAAN SYARAT DAN KETENTUAN(DISCLAIMER) :


1. DIPA Induk yang telah disahkan ini lebih lanjut dituangkan kedalam DIPA Petikan untuk masing-masing Satker.
2. Pengesahan DIPA Induk sekaligus merupakan pengesahan DIPA Petikan.
3. DIPA Induk tidak berfungsi sebagai dasar pelaksanaan kegiatan atau dasar pencairan dana/pengesahan bagi Bendahara Umum Negara/Kuasa Bendahara Umum Negara.
4. Rencana Penarikan Dana dan Perkiraan Penerimaan yang tercantum dalam Halaman III DIPA Induk merupakan akumulasi rencana Penarikan Dana dan Perkiraan Penerimaan dari seluruh satker.
5. Tanggung jawab terhadap kebenaran alokasi yang tertuang dalam DIPA Induk sepenuhnya berada pada Pengguna Anggaran/Kuasa Pengguna Anggaran.
6. DIPA Induk ini berlaku sejak tanggal 1 Januari 2026 sampai dengan 31 Desember 2026.

Jakarta, 01 Desember 2025
A.N. MENTERI KEUANGAN
DIREKTUR JENDERAL ANGGARAN

LUKY ALFIRMAN
NIP.197003271995031002



**DAFTAR ISIAN PELAKSANAAN ANGGARAN (DIPA) INDUK
TAHUN ANGGARAN 2026
NOMOR : DIPA-020.02-0/2026**



I. INFORMASI KINERJA DAN ANGGARAN PROGRAM

A. IDENTITAS UNIT :

1. KEMENTERIAN NEGARA / LEMBAGA	: 020	KEMENTERIAN ENERGI DAN SUMBER DAYA MINERAL
2. UNIT ORGANISASI	: 02	Inspektorat Jenderal
3. PAGU	: Rp.138.721.308.000	

(SERATUS TIGA PULUH DELAPAN MILIAR TUJUH RATUS DUA PULUH SATU JUTA TIGA RATUS DELAPAN RIBU RUPIAH)


B. KETERKAITAN DENGAN PROGRAM, SASARAN STRATEGIS K/L, FUNGSI, DAN PRIORITAS PEMBANGUNAN DALAM RKP :

(dalam ribuan rupiah)

1. PROGRAM	: 020.02.WA	Program Dukungan Manajemen	138.721.308
2. SASARAN STRATEGIS K/L	: 01	Meningkatnya Kemandirian Dan Ketahanan Energi Nasional	
	: 02	Optimalisasi Ketersediaan Produk Mineral	
	: 03	Meningkatnya Pelayanan Mitigasi Bencana Geologi	
	: 04	Meningkatnya Kompetensi SDM	
	: 05	Optimalisasi Kontribusi Sektor ESDM yang Bertanggung Jawab dan Berkelanjutan	
	: 06	Layanan Sektor ESDM yang Optimal	
	: 07	Perumusan Kebijakan dan Regulasi Sektor ESDM yang Berkualitas	
	: 08	Pembinaan, Pengawasan, dan Pengendalian Sektor ESDM yang Efektif	
	: 10	Terwujudnya Birokrasi Yang Efektif, Efisien, & Berorientasi Layanan Prima	
	: 11	Organisasi yang Fit dan Sumber Daya Manusia (SDM) yang Unggul	
	: 12	Optimalisasi Teknologi Informasi yang Terintegrasi	
	: 13	Pengelolaan Sistem Anggaran yang Optimal	
3. FUNGSI	: 04	EKONOMI	138.721.308
SUB FUNGSI	: 0490	EKONOMI LAINNYA	138.721.308
4. NON PRIORITAS NASIONAL	:		138.721.308



**DAFTAR ISIAN PELAKSANAAN ANGGARAN (DIPA) INDUK
TAHUN ANGGARAN 2026
NOMOR : DIPA-020.02-0/2026**



DS:8468-9439-0999-7984

I. INFORMASI KINERJA DAN ANGGARAN PROGRAM


C. RINCIAN KINERJA PROGRAM DAN KEGIATAN :

(dalam ribuan rupiah)

KODE	PROGRAM / SASARAN PROGRAM / INDIKATOR KINERJA PROGRAM / KEGIATAN / INDIKATOR KINERJA KEGIATAN	VOLUME / SATUAN	ALOKASI DANA
020.02.WA	Program Dukungan Manajemen		138.721.308
SP14	Pengawasan Intern yang efektif, efisien dan memberikan nilai tambah serta Penataan Tata Laksana Pengawasan Intern yang efektif dan efisien serta Dukungan Pelaksanaan Pengawasan Intern yang berkualitas		
IKP01	Indeks Efektivitas Pengawasan Intern dan Pencegahan Korupsi	80,00 Indeks 100	
IKP02	Indeks Tata Laksana Pengawasan	3,25 Indeks 4	
SP15	Terwujudnya Tata Kelola Kelembagaan Inspektorat Jenderal yang Efektif, Bersih, Akuntabel, dan berkelanjutan yang di Dukung oleh Budaya Birokrasi yang BerAKHLAK dan ASN yang Profesional		
IKP01	Nilai Kapabilitas APIP	3,94 Skor	
IKP02	Indeks Profesionalitas ASN Inspektorat Jenderal	83,00 Nilai	
IKP03	Indeks Tata Kelola Birokrasi Inspektorat Jenderal	83,50 Indeks 100	
6363	Pengelolaan Risiko, Pengawasan dan Pengendalian Internal Kementerian ESDM		15.250.000
01.01	Indeks Efektivitas Pengawasan Intern dan Pencegahan Korupsi Lingkup Inspektorat I	80,00 Indeks 100	
01.02	Indeks Tata Laksana Pengawasan Lingkup Inspektorat I, II, III, IV, dan V	3,30 Indeks 4	
02.01	Nilai Kapabilitas APIP	3,94 Skor	
02.02	Persentase Realisasi Anggaran Inspektorat I, II, III, IV, dan V	95,00 Persentase	
6364	Pengelolaan Manajemen Kesekretariatan Bidang Pengawasan dan Pengendalian Internal KESDM		123.471.308
01.01	Indeks Penyelesaian Tindak Lanjut Hasil Pengawasan Itjen	3,20 Indeks 4	
01.02	Indeks Penyelesaian Tindak Lanjut Hasil Pemeriksaan BPK RI	3,20 Indeks 4	
01.03	Indeks Monitoring Pelaksanaan Rencana Pengawasan Tahunan	3,60 Indeks 4	
01.04	Jumlah Regulasi dan Peraturan Pelaksanaan Pengawasan	4 Dokumen	
01.05	Tingkat Kepatuhan Internal unit Inspektorat Jenderal	71,00 Indeks 100	
02.01	Nilai Kapabilitas APIP	3,94 Skor	
02.02	Indeks Profesionalime ASN Inspektorat Jenderal	83,00 Nilai	
02.03	Nilai SAKIP Inspektorat Jenderal	82,25 Nilai	



**DAFTAR ISIAN PELAKSANAAN ANGGARAN (DIPA) INDUK
TAHUN ANGGARAN 2026
NOMOR : DIPA-020.02-0/2026**



DS:8468-9439-0999-7984

I. INFORMASI KINERJA DAN ANGGARAN PROGRAM

Halaman : 3 dari 3

C. RINCIAN KINERJA PROGRAM DAN KEGIATAN :

(dalam ribuan rupiah)

KODE	PROGRAM / SASARAN PROGRAM / INDIKATOR KINERJA PROGRAM / KEGIATAN / INDIKATOR KINERJA KEGIATAN	VOLUME / SATUAN		ALOKASI DANA
02.04	Persentase Tindak Lanjut Rekomendasi BPK Unit Inspektorat Jenderal	86,00	Persentase	
02.05	Tingkat Kepuasan Layanan Inspektorat Jenderal	3,10	Indeks 4	
02.06	Nilai Kinerja Anggaran Inspektorat Jenderal	90,25	Nilai	
02.07	Tingkat kepuasan layanan internal	3,40	Indeks 4	

KETENTUAN

DIPA Induk ini dituangkan lebih lanjut ke dalam DIPA Petikan dan DIPA Petikan dimaksud berlaku sebagai dokumen pelaksanaan kegiatan Satker.

Jakarta, 01 Desember 2025
a.n. Menteri Energi dan Sumber Daya Mineral
Sekretaris Jenderal KESDM

Ahmad Erani Yustika
NIP. 197303221997021001



**DAFTAR ISI AN PELAKSANAAN ANGGARAN (DIPA) INDUK
TAHUN ANGGARAN 2026
NOMOR : DIPA-020.02-0/2026**



DS:8468-9439-0999-7984

II. RINCIAN ALOKASI ANGGARAN PER SATKER

A. IDENTITAS UNIT :

1. KEMENTERIAN NEGARA / LEMBAGA : 020 KEMENTERIAN ENERGI DAN SUMBER DAYA MINERAL
2. UNIT ORGANISASI : 020.02 Inspektorat Jenderal
3. PAGU : Rp.138.721.308.000
(SERATUS TIGA PULUH DELAPAN MILIAR TUJUH RATUS DUA PULUH SATU JUTA TIGA RATUS DELAPAN RIBU RUPIAH)

B. RINCIAN ALOKASI ANGGARAN PER SATKER

(dalam ribuan rupiah)

NO	KODE	PROGRAM / PROPINSI / SATKER / SUMBER DANA	KP KD DK TP UB	JENIS BELANJA				PAGU/TARGET PENDAPATAN	TERCATAT
				PEGAWAI 51	BARANG 52	MODAL 53	BANTUAN SOSIAL 57		
1	2	3	4	5	6	7	8	9=5+6+7+8	10
	020.02.WA	Program Dukungan Manajemen		99.053.527	36.909.781	2.758.000	0	138.721.308	193.100
	01	DKI JAKARTA		99.053.527	36.909.781	2.758.000	0	138.721.308	193.100
	412540	INSPEKTORAT JENDERAL KEMENTERIAN ENERGI DAN SUMBER DAYA MINERAL	KP	99.053.527	36.909.781	2.758.000	0	138.721.308	193.100
	A00	RM		99.053.527	36.909.781	2.758.000	0	138.721.308	193.100
		Target Pendapatan						50.000	
		TOTAL		99.053.527	36.909.781	2.758.000	0	138.721.308	193.100
		RM		99.053.527	36.909.781	2.758.000	0	138.721.308	193.100
		PENDAPATAN						50.000	

KETENTUAN


DIPA Induk ini dituangkan lebih lanjut ke dalam DIPA Petikan dan DIPA Petikan dimaksud berlaku sebagai dokumen pelaksanaan kegiatan Satker.

Jakarta, 01 Desember 2025
a.n. Menteri Energi dan Sumber Daya Mineral
Sekretaris Jenderal KESDM

Ahmad Erani Yustika
NIP. 197303221997021001



**DAFTAR ISIAN PELAKSANAAN ANGGARAN (DIPA) INDUK
TAHUN ANGGARAN 2026
NOMOR : DIPA-020.02-0/2026**



DS:8468-9439-0999-7984

III. RENCANA PENARIKAN DANA DAN PERKIRAAN PENERIMAAN

A. IDENTITAS UNIT :

1. KEMENTERIAN NEGARA / LEMBAGA : 020 KEMENTERIAN ENERGI DAN SUMBER DAYA MINERAL
 2. UNIT ORGANISASI : 020.02 Inspektorat Jenderal
 3. PAGU : Rp.138.721.308.000
 (SERATUS TIGA PULUH DELAPAN MILIAR TUJUH RATUS DUA PULUH SATU JUTA TIGA RATUS DELAPAN RIBU RUPIAH)

B. RENCANA PER PROGRAM

(dalam ribuan rupiah)

NO	KODE	URAIAN PROGRAM	PAGU	JANUARI	PEBRUARI	MARET	APRIL	MEI	JUNI	JULI	AGUSTUS	SEPTEMBER	OKTOBER	NOPEMBER	DESEMBER
1	020.02.WA	Program Dukungan Manajemen													
		RENCANA PENARIKAN DANA	138.721.308	9.622.783	10.140.632	10.390.311	10.834.846	11.406.020	11.685.093	12.198.421	12.482.431	12.086.775	14.933.683	12.281.576	10.658.737
		PERKIRAAN / TARGET PENDAPATAN	50.000	0	0	0	0	0	0	0	0	0	0	0	50.000
		TOTAL RENCANA PENARIKAN DANA	138.721.308	9.622.783	10.140.632	10.390.311	10.834.846	11.406.020	11.685.093	12.198.421	12.482.431	12.086.775	14.933.683	12.281.576	10.658.737
		TOTAL PERKIRAAN / TARGET PENDAPATAN	50.000	0	0	0	0	0	0	0	0	0	0	0	50.000

Jakarta, 01 Desember 2025
 a.n. Menteri Energi dan Sumber Daya Mineral
 Sekretaris Jenderal KESDM

Ahmad Erani Yustika
 NIP. 197303221997021001



**SURAT PENGESAHAN DAFTAR ISIAN PELAKSANAAN ANGGARAN (SP-DIPA) INDUK
TAHUN ANGGARAN 2026
NOMOR : SP DIPA-020.04-0/2026**



DS:2588-0226-6279-0238

A. DASAR HUKUM :

1. UU No. 17 Tahun 2003 tentang Keuangan Negara.
2. UU No. 1 Tahun 2004 tentang Perbendaharaan Negara.
3. UU No. 17 Tahun 2025 tentang Anggaran Pendapatan dan Belanja Negara Tahun Anggaran 2026

B. DENGAN INI DISAHKAN ALOKASI ANGGARAN UNTUK :

- | | | |
|--------------------------------|---|--|
| 1. KEMENTERIAN NEGARA/ LEMBAGA | : | 020 KEMENTERIAN ENERGI DAN SUMBER DAYA MINERAL |
| 2. UNIT ORGANISASI | : | 020.04 Ditjen Minyak dan Gas Bumi |
| 3. PAGU | : | Rp.4.022.979.388.000 |
- (EMPAT TRILIUN DUA PULUH DUA MILIAR SEMBILAN RATUS TUJUH PULUH SEMBILAN JUTA TIGA RATUS DELAPAN PULUH DELAPAN RIBU RUPIAH)

C. PERNYATAAN SYARAT DAN KETENTUAN(DISCLAIMER) :


1. DIPA Induk yang telah disahkan ini lebih lanjut dituangkan kedalam DIPA Petikan untuk masing-masing Satker.
2. Pengesahan DIPA Induk sekaligus merupakan pengesahan DIPA Petikan.
3. DIPA Induk tidak berfungsi sebagai dasar pelaksanaan kegiatan atau dasar pencairan dana/pengesahan bagi Bendahara Umum Negara/Kuasa Bendahara Umum Negara.
4. Rencana Penarikan Dana dan Perkiraan Penerimaan yang tercantum dalam Halaman III DIPA Induk merupakan akumulasi rencana Penarikan Dana dan Perkiraan Penerimaan dari seluruh satker.
5. Tanggung jawab terhadap kebenaran alokasi yang tertuang dalam DIPA Induk sepenuhnya berada pada Pengguna Anggaran/Kuasa Pengguna Anggaran.
6. DIPA Induk ini berlaku sejak tanggal 1 Januari 2026 sampai dengan 31 Desember 2026.

Jakarta, 01 Desember 2025
A.N. MENTERI KEUANGAN
DIREKTUR JENDERAL ANGGARAN

LUKY ALFIRMAN
NIP.197003271995031002



**DAFTAR ISIAN PELAKSANAAN ANGGARAN (DIPA) INDUK
TAHUN ANGGARAN 2026
NOMOR : DIPA-020.04-0/2026**



I. INFORMASI KINERJA DAN ANGGARAN PROGRAM

A. IDENTITAS UNIT :

1. KEMENTERIAN NEGARA / LEMBAGA	: 020	KEMENTERIAN ENERGI DAN SUMBER DAYA MINERAL
2. UNIT ORGANISASI	: 04	Ditjen Minyak dan Gas Bumi
3. PAGU	: Rp.4.022.979.388.000	(EMPAT TRILIUN DUA PULUH DUA MILIAR SEMBILAN RATUS TUJUH PULUH SEMBILAN JUTA TIGA RATUS DELAPAN PULUH DELAPAN RIBU RUPIAH)

B. KETERKAITAN DENGAN PROGRAM, SASARAN STRATEGIS K/L, FUNGSI, DAN PRIORITAS PEMBANGUNAN DALAM RKP :

(dalam ribuan rupiah)

1. PROGRAM	: 020.04.JA	Program Energi dan Ketenagalistrikan	3.670.246.984
	: 020.04.WA	Program Dukungan Manajemen	352.732.404
2. SASARAN STRATEGIS K/L	: 01	Meningkatnya Kemandirian Dan Ketahanan Energi Nasional	
	: 02	Optimalisasi Ketersediaan Produk Mineral	
	: 03	Meningkatnya Pelayanan Mitigasi Bencana Geologi	
	: 04	Meningkatnya Kompetensi SDM	
	: 05	Optimalisasi Kontribusi Sektor ESDM yang Bertanggung Jawab dan Berkelanjutan	
	: 06	Layanan Sektor ESDM yang Optimal	
	: 07	Perumusan Kebijakan dan Regulasi Sektor ESDM yang Berkualitas	
	: 08	Pembinaan, Pengawasan, dan Pengendalian Sektor ESDM yang Efektif	
	: 10	Terwujudnya Birokrasi Yang Efektif, Efisien, & Berorientasi Layanan Prima	
	: 11	Organisasi yang Fit dan Sumber Daya Manusia (SDM) yang Unggul	
	: 12	Optimalisasi Teknologi Informasi yang Terintegrasi	
	: 13	Pengelolaan Sistem Anggaran yang Optimal	
3. FUNGSI	: 04	EKONOMI	4.022.979.388
SUB FUNGSI	: 0405	BAHAN BAKAR DAN ENERGI	4.022.979.388
4. PRIORITAS NASIONAL	: 02	Memantapkan Sistem Pertahanan Keamanan Negara dan Mendorong Kemandirian Bangsa melalui Swasembada Pangan, Energi, Air, Ekonomi Syariah, Ekonomi Digital, Ekonomi Hijau, dan Ekonomi Biru	3.397.430.672
NON PRIORITAS NASIONAL	:		625.548.716



**DAFTAR ISIAN PELAKSANAAN ANGGARAN (DIPA) INDUK
TAHUN ANGGARAN 2026
NOMOR : DIPA-020.04-0/2026**



DS:2588-0226-6279-0238

I. INFORMASI KINERJA DAN ANGGARAN PROGRAM

C. RINCIAN KINERJA PROGRAM DAN KEGIATAN :

(dalam ribuan rupiah)

KODE	PROGRAM / SASARAN PROGRAM / INDIKATOR KINERJA PROGRAM / KEGIATAN / INDIKATOR KINERJA KEGIATAN	VOLUME / SATUAN	ALOKASI DANA
020.04.JA	Program Energi dan Ketenagalistrkan		3.670.246.984
SP01	Meningkatnya Ketahanan Energi dan Kemandirian Energi Bidang Minyak dan Gas Bumi		
IKP01	Indeks Ketahanan Energi Bidang Minyak dan Gas Bumi	6,13 Indeks	
IKP02	Indeks Kemandirian Energi Bidang Minyak dan Gas Bumi	6,32 Indeks	
IKP03	Indeks Aksesibilitas Migas	91,00 Skala 100	
IKP04	Persentase Tingkat Komponen Dalam negeri (TKDN) dalam Kegiatan Usaha Hulu Migas	64,00 %	
SP02	Meningkatnya Kontribusi Subsektor Migas terhadap Penerimaan Negara Bukan Pajak		
IKP02	Persentase Realisasi PNB Subsektor Migas dan PNB BLU Pengujian Migas	100 %	
SP03	Pembinaan, Pengawasan, dan Pengendalian Subsektor Migas yang Efektif		
IKP01	Indeks Efektivitas Pembinaan dan Pengawasan Subsektor Migas	85,60 Indeks	
SP04	Pembinaan, Pengawasan, dan Pengendalian Sub Sektor Migas yang Efektif		
IKP01	Indeks Efektivitas Pembinaan dan Pengawasan Subsektor Migas	85 Indeks Skala 100	
6348	Pengelolaan Minyak dan Gas Bumi		245.817.321
01.01	Jumlah Sumber Daya Migas Hasil Kegiatan Eksplorasi	60 BBOE	
01.02	Jumlah Wilayah Kerja Migas yang Disiapkan, Ditetapkan, dan Ditawarkan	10 Wilayah Kerja	
01.03	Cadangan Minyak Bumi	1875,94 Juta Barrel	
01.04	Cadangan Gas Bumi	5180,36 Juta BOE	
02.01	Presentase Realisasi Rekomendasi Persetujuan POD I dan Perubahannya terhadap Rencana	100 %	
02.02	Deviasi Harga Jual Eceran BBM dan LPG	0 %	
03.01	Produksi dan Lifting Migas	1680-1773 Ribu BOEPD	
03.02	Lifting Minyak Bumi	593-622 Ribu BOPD	
03.03	Produksi Minyak Bumi	593-622 Ribu BOPD	



DAFTAR ISI ANGGARAN (DIPA) INDIK
TAHUN ANGGARAN 2026
NOMOR : DIPA-020.04-0/2026



I. INFORMASI KINERJA DAN ANGGARAN PROGRAM

C. RINCIAN KINERJA PROGRAM DAN KEGIATAN :

(dalam ribuan rupiah)

KODE	PROGRAM / SASARAN PROGRAM / INDIKATOR KINERJA PROGRAM / KEGIATAN / INDIKATOR KINERJA KEGIATAN	VOLUME / SATUAN		ALOKASI DANA
03.04	Lifting Gas Bumi	1087-1151	Ribu BOEPD	
03.05	Produksi Gas Bumi	1087-1151	Ribu BOEPD	
04.01	Sumber Daya Penyimpanan Karbon pada Masa Eksplorasi	0	Giga Ton	
05.01	Tingkat Kesiapan Operasi Penyimpanan Karbon	40	%	
06.01	Indeks Efektivitas Pembinaan dan Pengawasan Hulu Migas	94	Indeks Skala 100	
06.02	Indeks Efektivitas Pembinaan dan Pengawasan Program Migas	80,05	Indeks	
06.03	Indeks Efektivitas Pembinaan dan Pengawasan Hilir Migas	93,33	Indeks	
06.04	Indeks Efektivitas Pembinaan dan Pengawasan Keteknikan dan Keselamatan Migas	75	Indeks	
07.01	Indeks Kepuasan Layanan Hulu Migas	3,42	Indeks	
07.02	Indeks Kepuasan Layanan Program Migas	3,42	Indeks	
08.01	Jumlah Tindak Lanjut Kesepakatan Dalam Negeri, Bilateral, Regional dan Multilateral	20	Jumlah	
09.01	Deviasi Penetapan Harga Minyak Mentah (ICP)	25	%	
10.01	Jumlah Hari Cadangan Operasional LPG	11	Hari	
11.01	Persentase Realisasi PNBP Migas	100	%	
11.02	Rekomendasi Bagi Hasil Lifting Migas	4	Rekomendasi	
12.01	Nilai Investasi Migas	21114,09	Juta USD	
13.01	Utilisasi Kapasitas Kilang Gas (LNG)	48,94	%	
14.01	Fasilitasi Peningkatan Infrastruktur Kilang Minyak Bumi	2	Laporan	
15.01	Tingkat Pemenuhan Minyak Bumi Dalam Negeri	60	%	
16.01	Kuota dan Realisasi Volume Isi Ulang LPG Bersubsidi	100	%	
17.01	Impor Minyak Mentah	40	%	
17.02	Impor BBM	39	%	



**DAFTAR ISI PELAKSANAAN ANGGARAN (DIPA) INDUK
TAHUN ANGGARAN 2026
NOMOR : DIPA-020.04-0/2026**



I. INFORMASI KINERJA DAN ANGGARAN PROGRAM


C. RINCIAN KINERJA PROGRAM DAN KEGIATAN :

(dalam ribuan rupiah)

KODE	PROGRAM / SASARAN PROGRAM / INDIKATOR KINERJA PROGRAM / KEGIATAN / INDIKATOR KINERJA KEGIATAN	VOLUME / SATUAN	ALOKASI DANA
17.03	Impor LPG	79 %	
18.01	Utilisasi Kapasitas Kilang BBM	56,72 %	
18.02	Utilisasi Kapasitas Kilang LPG	53,83 %	
18.03	Indeks Kapasitas Fasilitas Penyimpanan BBM (Kapasitas/Target)	1 Indeks	
19.01	Indeks Kapasitas Fasilitas Penyimpanan LPG (Fasilitas penyimpanan BU Penyimpanan+BU Niaga)	1 Indeks	
19.02	Indeks Kapasitas Fasilitas Penyimpanan LNG (Fasilitas penyimpanan BU Penyimpanan+BU Niaga)	1 Indeks	
19.03	Indeks Kapasitas Fasilitas Penyimpanan CNG (Fasilitas penyimpanan BU Penyimpanan+BU Niaga)	1 Indeks	
19.04	Indeks Kapasitas Fasilitas Pengangkutan Gas Bumi	1 Indeks	
19.05	Indeks Kapasitas Niaga Gas Bumi (Penyaluran Gas Pipa + Non Pipa)	1 Dokumen	
20.01	Realisasi Penerimaan Negara Bukan Pajak-BLU	172 Miliar Rupiah	
21.01	Indeks Kepuasan Pengguna Layanan Jasa dan Pengujian	3,64 Indeks	
21.02	Jumlah Kompetensi Laboratorium Pengujian yang Terakreditasi	6 Sertifikat	
22.01	Jumlah Usulan Rekomendasi Teknis Bidang Minyak dan Gas	6 Rekomendasi	
23.01	Persentase Pemanfaatan Gas Bumi Domestik	70 %	
24.01	Deviasi Harga Jual Eceran BBM	0 %	
24.02	Disparitas Harga BBM Bensin (JBKP)	24,94 %	
24.03	Disparitas Harga BBM Solar	50,36 %	
24.04	Disparitas Harga LPG	75,03 %	
24.05	Deviasi Harga Gas Hilir	4,5 %	
25.01	Tingkat Komponen Dalam Negeri pada Kegiatan Usaha Hilir Migas	20 %	
26.01	Persentase BU & BUT Migas yang Memenuhi TRIR <= 0,45 terhadap Jumlah Perusahaan yang Dibina dan Diawasi	10 %	
27.01	Loss of Production Opportunity (LPO) Minyak Bumi, Gas Bumi, BBM, LPG, LNG	9,5 %	



**DAFTAR ISIAN PELAKSANAAN ANGGARAN (DIPA) INDUK
TAHUN ANGGARAN 2026
NOMOR : DIPA-020.04-0/2026**



I. INFORMASI KINERJA DAN ANGGARAN PROGRAM

C. RINCIAN KINERJA PROGRAM DAN KEGIATAN :

(dalam ribuan rupiah)

KODE	PROGRAM / SASARAN PROGRAM / INDIKATOR KINERJA PROGRAM / KEGIATAN / INDIKATOR KINERJA KEGIATAN	VOLUME / SATUAN	ALOKASI DANA
	27.02 Loss of Production Opportunity (LPO) Minyak Bumi	9 %	
	27.03 Loss of Production Opportunity (LPO) Gas Bumi	9,5 %	
	27.04 Loss of Production Opportunity (LPO) BBM	10 %	
	27.05 Loss of Production Opportunity (LPO) LPG	10 %	
	27.06 Loss of Production Opportunity (LPO) LNG	10 %	
	28.01 Persentase Perusahaan yang Melakukan Inventarisasi dan/atau Mitigasi Gas Rumah Kaca di Bidang Migas Terhadap Total KKKS yang Berproduksi dan Kilang Migas yang Dibina dan Diawasi	75 %	
6349	Perencanaan, Pembangunan dan Pengawasan Infrastruktur Minyak dan Gas Bumi		3.424.429.663
	02.01 Jumlah Hasil Koordinasi Pembangunan Jaringan Gas Bumi untuk Rumah Tangga	3 Laporan	
	02.02 Fasilitasi Infrastruktur Jaringan Gas Bumi untuk Rumah Tangga Non-APBN	3 Laporan	
	04.01 Penyediaan Konverter Kit BBM ke Bahan Bakar Gas untuk Nelayan	4000 Paket	
	05.01 Penyediaan Konverter Kit BBM ke Bahan Bakar Gas	15000 Paket	
	06.01 Pembangunan Pipa Transmisi Gas Bumi Menggunakan APBN	1 Ruas	
	07.01 Infrastruktur Pipa Transmisi Gas Bumi Ruas Dumai - Sei Semangkei	1 Ruas	
	08.01 Infrastruktur Jaringan Gas Bumi untuk Rumah Tangga (APBN)	150000 SR	
	08.02 Infrastruktur Jaringan Gas Bumi untuk Rumah Tangga (KPBU)	50000 SR	
	08.03 Fasilitasi Infrastruktur Jaringan Gas Bumi untuk Rumah Tangga Non-APBN	100000 SR	
020.04.WA	Program Dukungan Manajemen		352.732.404



**DAFTAR ISI PELAKSANAAN ANGGARAN (DIPA) INDUK
TAHUN ANGGARAN 2026
NOMOR : DIPA-020.04-0/2026**



I. INFORMASI KINERJA DAN ANGGARAN PROGRAM


C. RINCIAN KINERJA PROGRAM DAN KEGIATAN :

(dalam ribuan rupiah)

KODE	PROGRAM / SASARAN PROGRAM / INDIKATOR KINERJA PROGRAM / KEGIATAN / INDIKATOR KINERJA KEGIATAN	VOLUME / SATUAN	ALOKASI DANA
SP21	Terwujudnya Tata Kelola Kelembagaan yang Efektif, Bersih, Akuntabel, dan Berkelanjutan, yang Didukung oleh Budaya Birokrasi yang BerAKHLAK, ASN yang Profesional, serta Pengawasan yang Andal dan Memberikan Nilai Tambah		
IKP01	Indeks Kepuasan Layanan Subsektor Migas	3,42 Skala 4	
IKP02	Indeks Tata Kelola Birokrasi Ditjen Migas	84,75 Indeks	
IKP03	Indeks Profesionalitas ASN Ditjen Migas	83,3 Indeks	
SP22	Organisasi Ditjen Migas yang Fit dan Sumber Daya Manusia Unggul		
IKP01	Nilai Evaluasi Kelembagaan Ditjen Migas	73 Nilai	
IKP02	Indeks Profesionalitas ASN Ditjen Migas	81,5 (Skala 100)	
SP23	Pengelolaan Sistem Anggaran Ditjen Migas yang Optimal		
IKP01	Nilai Indikator Kinerja Pelaksanaan Anggaran Ditjen Migas	91,08 Nilai	
SP24	Pembinaan, Pengawasan, dan Pengendalian Internal Ditjen Migas yang Efektif		
IKP01	Tingkat Maturitas SPIP Ditjen Migas	3,72 Level Skala 5	
IKP02	Nilai Sistem Akuntabilitas Kinerja Pemerintah (SAKIP) Ditjen Migas	84 Nilai	
SP25	Layanan Sub Sektor Migas yang Optimal (Dukman)		
IKP01	Indeks Kepuasan Layanan Subsektor Migas	3,40 Skala 4	
1896	Pengelolaan Manajemen Kesekretariatan Bidang Minyak dan Gas Bumi		352.732.404
01.01	Indeks Reformasi Birokrasi	83 Indeks	
02.01	Tingkat Kepuasan Pelayanan Internal	87 %	
02.02	Persentase Tingkat Kepuasan Pelayanan Internal LEMIGAS	82 %	
03.01	Nilai Evaluasi Kelembagaan Ditjen Migas	73 Nilai	
03.02	Indeks Profesionalitas ASN Ditjen Migas	81,5 Indeks Skala 100	
03.03	Persentase Pegawai Sekretariat Direktorat Jenderal Migas yang Bebas Hukuman Disiplin	97 %	
03.04	Persentase Pegawai Sekretariat Direktorat Jenderal Migas yang Mencapai/ Melebihi Target Kinerja	89 %	



**DAFTAR ISI PELAKSANAAN ANGGARAN (DIPA) INDUK
TAHUN ANGGARAN 2026
NOMOR : DIPA-020.04-0/2026**



I. INFORMASI KINERJA DAN ANGGARAN PROGRAM

C. RINCIAN KINERJA PROGRAM DAN KEGIATAN :

(dalam ribuan rupiah)

KODE	PROGRAM / SASARAN PROGRAM / INDIKATOR KINERJA PROGRAM / KEGIATAN / INDIKATOR KINERJA KEGIATAN	VOLUME / SATUAN	ALOKASI DANA
03.05	Persentase Pegawai Direktorat Pembinaan Program Migas yang Bebas Hukuman Disiplin	97 %	
03.06	Persentase Pegawai Direktorat Pembinaan Program Migas yang Mencapai/ Melebihi Target Kinerja	93 %	
03.07	Persentase Pegawai Direktorat Pembinaan Usaha Hulu Migas yang Bebas Hukuman Disiplin	97 %	
03.08	Persentase Pegawai Direktorat Pembinaan Usaha Hulu Migas yang Mencapai/ Melebihi Target Kinerja	86 %	
03.09	Persentase Pegawai Direktorat Pembinaan Usaha Hilir Migas yang Bebas Hukuman Disiplin	97 %	
03.10	Persentase Pegawai Direktorat Pembinaan Usaha Hilir Migas yang Mencapai/ Melebihi Target Kinerja	89 %	
03.11	Persentase Pegawai Direktorat Perencanaan dan Pembangunan Infrastruktur Migas yang Bebas Hukuman Disiplin	97 %	
03.12	Persentase Pegawai Direktorat Perencanaan dan Pembangunan Infrastruktur Migas yang Mencapai/ Melebihi Target Kinerja	86 %	
03.13	Persentase Pegawai Direktorat Teknik dan Lingkungan Migas yang Bebas Hukuman Disiplin	97 %	
03.14	Persentase Pegawai Direktorat Teknik dan Lingkungan Migas yang Mencapai/ Melebihi Target Kinerja	92 %	
03.15	Persentase pegawai Balai Besar Pengujian Migas "LEMIGAS" yang Tidak Dijatuhkan Hukuman Disiplin	98 %	
03.16	Persentase Pegawai Balai Besar Pengujian Migas "LEMIGAS" yang Telah Mencapai Target Kinerja	92 %	
17.01	Nilai Indikator Kinerja Pelaksanaan Anggaran Ditjen Migas	91,08 Nilai	
17.02	Rasio Pendapatan Layanan terhadap Biaya Operasional (POBO) Balai Besar Pengujian Minyak dan Gas Bumi	72 %	
17.03	Tercapainya Target Penyerapan Anggaran Sedtjen, Dit. Program, Dit. Hilir, Dit. Hulu, Dit. Teknik, LEMIGAS dan Persentase Realisasi Anggaran Direktorat Perencanaan dan Pembangunan Infrastruktur Migas	99 %	
24.01	Tingkat Maturitas SPIP Ditjen Migas (Indeks Skala 5)	3,72 Indeks	
24.02	Nilai Sistem Akuntabilitas Kinerja Pemerintah (SAKIP) Ditjen Migas	84 Nilai	
26.01	Indeks Kepuasan Layanan Informasi Migas	3,4 Indeks	

KETENTUAN

DIPA Induk ini dituangkan lebih lanjut ke dalam DIPA Petikan dan DIPA Petikan dimaksud berlaku sebagai dokumen pelaksanaan kegiatan Satker.

Jakarta, 01 Desember 2025
a.n. Menteri Energi dan Sumber Daya Mineral
Sekretaris Jenderal KESDM

Ahmad Erani Yustika
NIP. 197303221997021001



DAFTAR ISIAN PELAKSANAAN ANGGARAN (DIPA) INDUK
TAHUN ANGGARAN 2026
NOMOR : DIPA-020.04-0/2026



II. RINCIAN ALOKASI ANGGARAN PER SATKER

A. IDENTITAS UNIT :

1. KEMENTERIAN NEGARA / LEMBAGA : 020 KEMENTERIAN ENERGI DAN SUMBER DAYA MINERAL
2. UNIT ORGANISASI : 020.04 Ditjen Minyak dan Gas Bumi
3. PAGU : Rp.4.022.979.388.000
(EMPAT TRILIUN DUA PULUH DUA MILIAR SEMBILAN RATUS TUJUH PULUH SEMBILAN JUTA TIGA RATUS DELAPAN PULUH DELAPAN RIBU RUPIAH)

B. RINCIAN ALOKASI ANGGARAN PER SATKER

(dalam ribuan rupiah)

NO	KODE	PROGRAM / PROPINSI / SATKER / SUMBER DANA	KP KD DK TP UB	JENIS BELANJA				PAGU/TARGET PENDAPATAN	TERCATAT
				PEGAWAI	BARANG	MODAL	BANTUAN SOSIAL		
1	2	3	4	5	6	7	8	9=5+6+7+8	10
	020.04.JA	Program Energi dan Ketenagalistrikan		0	424.173.333	3.246.073.651	0	3.670.246.984	1.451.760.841
	01	DKI JAKARTA		0	424.173.333	3.246.073.651	0	3.670.246.984	1.451.760.841
	412559	DIREKTORAT JENDERAL MINYAK DAN GAS BUMI DKI JAKARTA RAYA	KP	0	210.943.333	3.233.877.585	0	3.444.820.918	1.451.760.841
	A00	RM		0	191.572.536	1.760.215.225	0	1.951.787.761	1.420.237.946
	D00	PNBP		0	19.370.797	1.473.662.360	0	1.493.033.157	31.522.895
		Target Pendapatan						64.464.000	
	620041	BALAI BESAR PENGUJIAN MINYAK DAN GAS BUMI LEMIGAS	KP	0	213.230.000	12.196.066	0	225.426.066	0
	A00	RM		0	30.000	396.066	0	426.066	0
	F00	BLU		0	213.200.000	11.800.000	0	225.000.000	0
		Target Pendapatan						225.000.000	
	020.04.WA	Program Dukungan Manajemen		255.264.846	96.598.507	869.051	0	352.732.404	6.796.610
	01	DKI JAKARTA		255.264.846	96.598.507	869.051	0	352.732.404	6.796.610
	412559	DIREKTORAT JENDERAL MINYAK DAN GAS BUMI DKI JAKARTA RAYA	KP	186.289.680	54.884.526	869.051	0	242.043.257	6.796.610
	A00	RM		186.289.680	54.884.526	869.051	0	242.043.257	6.796.610
	620041	BALAI BESAR PENGUJIAN MINYAK DAN GAS BUMI LEMIGAS	KP	68.975.166	41.713.981	0	0	110.689.147	0
	A00	RM		68.975.166	41.713.981	0	0	110.689.147	0

KETENTUAN

DIPA Induk ini dituangkan lebih lanjut ke dalam DIPA Petikan dan DIPA Petikan dimaksud berlaku sebagai dokumen pelaksanaan kegiatan Satker.



**DAFTAR ISIAN PELAKSANAAN ANGGARAN (DIPA) INDUK
TAHUN ANGGARAN 2026
NOMOR : DIPA-020.04-0/2026
II. RINCIAN ALOKASI ANGGARAN PER SATKER**



A. IDENTITAS UNIT :

1. KEMENTERIAN NEGARA / LEMBAGA : 020 KEMENTERIAN ENERGI DAN SUMBER DAYA MINERAL
2. UNIT ORGANISASI : 020.04 Ditjen Minyak dan Gas Bumi
3. PAGU : Rp.4.022.979.388.000
(EMPAT TRILIUN DUA PULUH DUA MILIAR SEMBILAN RATUS TUJUH PULUH SEMBILAN JUTA TIGA RATUS DELAPAN PULUH DELAPAN RIBU RUPIAH)

B. RINCIAN ALOKASI ANGGARAN PER SATKER

(dalam ribuan rupiah)

NO	KODE	PROGRAM / PROPINSI / SATKER / SUMBER DANA	KP KD DK TP UB	JENIS BELANJA				PAGU/TARGET PENDAPATAN	TERCATAT
				PEGAWAI	BARANG	MODAL	BANTUAN SOSIAL		
1	2	3	4	5	6	7	8	9=5+6+7+8	10
		TOTAL		255.264.846	520.771.840	3.246.942.702	0	4.022.979.388	1.458.557.451
		RM		255.264.846	288.201.043	1.761.480.342	0	2.304.946.231	1.427.034.556
		PNBP		0	19.370.797	1.473.662.360	0	1.493.033.157	31.522.895
		BLU		0	213.200.000	11.800.000	0	225.000.000	0
		PENDAPATAN						289.464.000	

KETENTUAN


DIPA Induk ini dituangkan lebih lanjut ke dalam DIPA Petikan dan DIPA Petikan dimaksud berlaku sebagai dokumen pelaksanaan kegiatan Satker.

Jakarta, 01 Desember 2025
a.n. Menteri Energi dan Sumber Daya Mineral
Sekretaris Jenderal KESDM

Ahmad Erani Yustika
NIP. 197303221997021001



**DAFTAR ISIAN PELAKSANAAN ANGGARAN (DIPA) INDUK
TAHUN ANGGARAN 2026
NOMOR : DIPA-020.04-0/2026**



DS:2588-0226-6279-0238

III. RENCANA PENARIKAN DANA DAN PERKIRAAN PENERIMAAN

A. IDENTITAS UNIT :

1. KEMENTERIAN NEGARA / LEMBAGA : 020 KEMENTERIAN ENERGI DAN SUMBER DAYA MINERAL
2. UNIT ORGANISASI : 020.04 Ditjen Minyak dan Gas Bumi
3. PAGU : Rp.4.022.979.388.000

(EMPAT TRILIUN DUA PULUH DUA MILIAR SEMBILAN RATUS TUJUH PULUH SEMBILAN JUTA TIGA RATUS DELAPAN PULUH DELAPAN RIBU RUPIAH)

B. RENCANA PER PROGRAM

(dalam ribuan rupiah)

NO	KODE	URAIAN PROGRAM	PAGU	JANUARI	PEBRUARI	MARET	APRIL	MEI	JUNI	JULI	AGUSTUS	SEPTEMBER	OKTOBER	NOPEMBER	DESEMBER
1	020.04.JA	Program Energi dan Ketenagalistrikan													
		RENCANA PENARIKAN DANA	3.670.246.984	293.162.189	293.811.633	298.065.636	293.482.878	293.640.788	295.094.185	293.783.863	307.653.903	321.792.272	321.866.168	335.881.639	322.011.830
		PERKIRAAN / TARGET PENDAPATAN	289.464.000	7.836.782	8.876.782	21.393.449	10.406.782	25.153.449	19.106.782	34.673.449	41.256.782	34.215.449	11.108.449	33.056.449	42.379.396
2	020.04.WA	Program Dukungan Manajemen													
		RENCANA PENARIKAN DANA	352.732.404	31.071.061	28.213.493	29.180.868	29.191.659	29.163.926	31.150.952	28.226.276	28.216.265	28.202.129	29.173.128	29.208.098	31.734.548
		TOTAL RENCANA PENARIKAN DANA	4.022.979.388	324.233.250	322.025.126	327.246.504	322.674.537	322.804.714	326.245.137	322.010.139	335.870.168	349.994.401	351.039.296	365.089.737	353.746.378
		TOTAL PERKIRAAN / TARGET PENDAPATAN	289.464.000	7.836.782	8.876.782	21.393.449	10.406.782	25.153.449	19.106.782	34.673.449	41.256.782	34.215.449	11.108.449	33.056.449	42.379.396

Jakarta, 01 Desember 2025
a.n. Menteri Energi dan Sumber Daya Mineral
Sekretaris Jenderal KESDM

Ahmad Erani Yustika
NIP. 197303221997021001



**SURAT PENGESAHAN DAFTAR ISIAN PELAKSANAAN ANGGARAN (SP-DIPA) INDUK
TAHUN ANGGARAN 2026
NOMOR : SP DIPA-020.05-0/2026**



A. DASAR HUKUM :

1. UU No. 17 Tahun 2003 tentang Keuangan Negara.
2. UU No. 1 Tahun 2004 tentang Perbendaharaan Negara.
3. UU No. 17 Tahun 2025 tentang Anggaran Pendapatan dan Belanja Negara Tahun Anggaran 2026

B. DENGAN INI DISAHKAN ALOKASI ANGGARAN UNTUK :

- | | | |
|--------------------------------|---|--|
| 1. KEMENTERIAN NEGARA/ LEMBAGA | : | 020 KEMENTERIAN ENERGI DAN SUMBER DAYA MINERAL |
| 2. UNIT ORGANISASI | : | 020.05 Ditjen Ketenagalistrikan |
| 3. PAGU | : | Rp.1.731.743.754.000 |
- (SATU TRILIUN TUJUH RATUS TIGA PULUH SATU MILIAR TUJUH RATUS EMPAT PULUH TIGA JUTA TUJUH RATUS LIMA PULUH EMPAT RIBU RUPIAH)

C. PERNYATAAN SYARAT DAN KETENTUAN(DISCLAIMER) :

1. DIPA Induk yang telah disahkan ini lebih lanjut dituangkan kedalam DIPA Petikan untuk masing-masing Satker.
2. Pengesahan DIPA Induk sekaligus merupakan pengesahan DIPA Petikan.
3. DIPA Induk tidak berfungsi sebagai dasar pelaksanaan kegiatan atau dasar pencairan dana/pengesahan bagi Bendahara Umum Negara/Kuasa Bendahara Umum Negara.
4. Rencana Penarikan Dana dan Perkiraan Penerimaan yang tercantum dalam Halaman III DIPA Induk merupakan akumulasi rencana Penarikan Dana dan Perkiraan Penerimaan dari seluruh satker.
5. Tanggung jawab terhadap kebenaran alokasi yang tertuang dalam DIPA Induk sepenuhnya berada pada Pengguna Anggaran/Kuasa Pengguna Anggaran.
6. DIPA Induk ini berlaku sejak tanggal 1 Januari 2026 sampai dengan 31 Desember 2026.

Jakarta, 01 Desember 2025
A.N. MENTERI KEUANGAN
DIREKTUR JENDERAL ANGGARAN

LUKY ALFIRMAN
NIP.197003271995031002



**DAFTAR ISIAN PELAKSANAAN ANGGARAN (DIPA) INDUK
TAHUN ANGGARAN 2026
NOMOR : DIPA-020.05-0/2026**



I. INFORMASI KINERJA DAN ANGGARAN PROGRAM

A. IDENTITAS UNIT :

1. KEMENTERIAN NEGARA / LEMBAGA	: 020	KEMENTERIAN ENERGI DAN SUMBER DAYA MINERAL
2. UNIT ORGANISASI	: 05	Ditjen Ketenagalistrikan
3. PAGU	: Rp.1.731.743.754.000	(SATU TRILIUN TUJUH RATUS TIGA PULUH SATU MILIAR TUJUH RATUS EMPAT PULUH TIGA JUTA TUJUH RATUS LIMA PULUH EMPAT RIBU RUPIAH)

B. KETERKAITAN DENGAN PROGRAM, SASARAN STRATEGIS K/L, FUNGSI, DAN PRIORITAS PEMBANGUNAN DALAM RKP :

(dalam ribuan rupiah)

1. PROGRAM	: 020.05.JA	Program Energi dan Ketenagalistrikan	1.533.240.000
	: 020.05.WA	Program Dukungan Manajemen	198.503.754
2. SASARAN STRATEGIS K/L	: 01	Meningkatnya Kemandirian Dan Ketahanan Energi Nasional	
	: 02	Optimalisasi Ketersediaan Produk Mineral	
	: 03	Meningkatnya Pelayanan Mitigasi Bencana Geologi	
	: 04	Meningkatnya Kompetensi SDM	
	: 05	Optimalisasi Kontribusi Sektor ESDM yang Bertanggung Jawab dan Berkelanjutan	
	: 06	Layanan Sektor ESDM yang Optimal	
	: 07	Perumusan Kebijakan dan Regulasi Sektor ESDM yang Berkualitas	
	: 08	Pembinaan, Pengawasan, dan Pengendalian Sektor ESDM yang Efektif	
	: 10	Terwujudnya Birokrasi Yang Efektif, Efisien, & Berorientasi Layanan Prima	
	: 11	Organisasi yang Fit dan Sumber Daya Manusia (SDM) yang Unggul	
	: 12	Optimalisasi Teknologi Informasi yang Terintegrasi	
	: 13	Pengelolaan Sistem Anggaran yang Optimal	
3. FUNGSI	: 04	EKONOMI	1.731.743.754
SUB FUNGSI	: 0405	BAHAN BAKAR DAN ENERGI	1.731.743.754
4. PRIORITAS NASIONAL	: 03	Melanjutkan Pengembangan Infrastruktur dan Meningkatkan Lapangan Kerja yang Berkualitas, Mendorong Kewirausahaan, Mengembangkan Industri Kreatif serta Mengembangkan Agromaritim Industri di Sentra Produksi melalui Peran Aktif Koperasi	1.528.590.000
NON PRIORITAS NASIONAL	:		203.153.754



**DAFTAR ISIAN PELAKSANAAN ANGGARAN (DIPA) INDUK
TAHUN ANGGARAN 2026
NOMOR : DIPA-020.05-0/2026**



DS:6402-6000-9880-1456

I. INFORMASI KINERJA DAN ANGGARAN PROGRAM


C. RINCIAN KINERJA PROGRAM DAN KEGIATAN :

(dalam ribuan rupiah)

KODE	PROGRAM / SASARAN PROGRAM / INDIKATOR KINERJA PROGRAM / KEGIATAN / INDIKATOR KINERJA KEGIATAN	VOLUME / SATUAN	ALOKASI DANA
020.05.JA	Program Energi dan Ketenagalistrikan		1.533.240.000
SP11	Meningkatnya Kemandirian dan Ketahanan Ketenagalistrikan Nasional		
IKP01	Indeks Kemandirian Ketenagalistrikan Nasional	71,23 Indeks	
IKP02	Indeks Ketahanan Ketenagalistrikan Nasional	88,46 Indeks	
IKP03	Indeks Ketersediaan Infrastruktur Ketenagalistrikan untuk Mendukung Pengembangan Ekonomi dan Pelayanan Dasar	100 Indeks	
IKP04	Indeks Keselamatan Ketenagalistrikan	2,50 Indeks	
SP12	Optimalisasi Kontribusi Subsektor Ketenagalistrikan yang Bertanggungjawab dan Berkelanjutan		
IKP01	Persentase Realisasi Investasi Subsektor Ketenagalistrikan	12,05 Rupiah Miliar	
SP13	Pembinaan, Pengawasan, dan Pengendalian Subsektor Ketenagalistrikan yang Efektif		
IKP01	Indeks Efektivitas Pembinaan dan Pengawasan Subsektor Ketenagalistrikan	88,31 Indeks	
6350	Pengelolaan Ketenagalistrikan		1.533.240.000
01.01	SAIDI Nasional	5,26 Jam / Pelanggan / Tahun	
01.02	SAIFI Nasional	3,99 Kali / Pelanggan / Tahun	
01.04	Persentase Susut Jaringan Tenaga Listrik	8,61 %	
01.07	Jumlah Stasiun Pengisian Kendaraan Listrik Umum (SPKLU) dan Private Charging Station Terpasang	5971 Unit	
01.08	SPBKLU Terpasang	2277 Unit	
02.01	Produksi Tenaga Listrik	381496 GWh	
02.02	Jumlah Pelanggan Listrik (Kumulatif)	98735 Ribu Pelanggan	
02.03	Produksi Listrik Energi Terbarukan	54388 GWh	
03.01	Jumlah Rekomendasi Peningkatan Mutu Pelayanan dan Efisiensi Usaha Penyediaan Tenaga Listrik	1 Rekomendasi	
03.02	Jumlah Rekomendasi Subsidi Listrik Tepat Sasaran	1 Rekomendasi	
03.03	Jumlah Kebijakan Harga Jual Tenaga Listrik dan Tarif Tenaga Listrik	2 Rekomendasi	



**DAFTAR ISIAN PELAKSANAAN ANGGARAN (DIPA) INDUK
TAHUN ANGGARAN 2026
NOMOR : DIPA-020.05-0/2026**



DS:6402-6000-9880-1456

I. INFORMASI KINERJA DAN ANGGARAN PROGRAM

C. RINCIAN KINERJA PROGRAM DAN KEGIATAN :

(dalam ribuan rupiah)

KODE	PROGRAM / SASARAN PROGRAM / INDIKATOR KINERJA PROGRAM / KEGIATAN / INDIKATOR KINERJA KEGIATAN	VOLUME / SATUAN	ALOKASI DANA
04.01	Rasio Impor Listrik Terhadap Kebutuhan Listrik dalam Negeri	0,54 %	
05.01	Konsumsi Listrik per Kapita Nasional	1520 KWh/Kapita	
05.02	Rasio Elektrifikasi Nasional	99,9 %	
05.03	Kapasitas Pembangkit Listrik	96,7 GW	
05.04	Koneksi Tenaga Listrik Tambahan	100000 Unit	
06.01	Panjang Jaringan Transmisi Tenaga Listrik	4133,28 KMS	
06.02	Kapasitas Gardu Induk	7270 MVA	
06.04	Panjang Jaringan Distribusi Tenaga Listrik	11083 KMS	
06.05	Kapasitas Gardu Distribusi	1456 MVA	
07.01	Persentase Tingkat Komponen Dalam Negeri (TKDN) Subsektor Ketenagalistrikan untuk Pembangunan Pembangkit Tenaga Listrik	37 %	
08.01	Penurunan Emisi Pembangkitan Listrik	17,23 Juta Ton CO2	
09.01	Indeks Keselamatan Ketenagalistrikan	2,5 Indeks	
10.01	Investasi Subsektor Ketenagalistrikan	3,1 MUSD	
11.01	Jumlah Penanganan Pengaduan Konsumen Listrik	100 Pengaduan	
12.01	Jumlah Rekomendasi Upaya Peningkatan kemudahan mendapatkan layanan instalasi tenaga listrik pada proses sambung baru listrik	1 Rekomendasi	
13.01	Indeks Efektivitas Pembinaan dan Pengawasan Subsektor Ketenagalistrikan	88,31 Indeks	
020.05.WA	Program Dukungan Manajemen		198.503.754
SP27	Perumusan Kebijakan dan Regulasi Subsektor Ketenagalistrikan yang Berkualitas		
IKP01	Jumlah Kebijakan Peningkatan Tata Kelola Ketenagalistrikan	3 Regulasi /	



**DAFTAR ISIAN PELAKSANAAN ANGGARAN (DIPA) INDUK
TAHUN ANGGARAN 2026
NOMOR : DIPA-020.05-0/2026**



I. INFORMASI KINERJA DAN ANGGARAN PROGRAM

C. RINCIAN KINERJA PROGRAM DAN KEGIATAN :

(dalam ribuan rupiah)

KODE	PROGRAM / SASARAN PROGRAM / INDIKATOR KINERJA PROGRAM / KEGIATAN / INDIKATOR KINERJA KEGIATAN	VOLUME / SATUAN	ALOKASI DANA
		Rekomendasi	
SP28	Pembinaan, Pengawasan, dan Pengendalian Internal Ditjen Ketenagalistrikan yang Efektif		
IKP02	Nilai SAKIP Ditjen Ketenagalistrikan (skala 100)	A Nilai	
SP29	Terwujudnya Birokrasi yang Efektif, Efisien, dan Berorientasi pada Layanan Prima untuk Subsektor Ketenagalistrikan		
IKP01	Indeks Reformasi Birokrasi Ditjen Ketenagalistrikan (skala 100)	82,5 Indeks	
SP30	Organisasi Ditjen Ketenagalistrikan yang Fit dan SDM Unggul		
IKP01	Nilai Evaluasi Kelembagaan Ditjen Ketenagalistrikan (skala 4)	80 Nilai	
IKP02	Indeks Profesionalitas ASN Ditjen Ketenagalistrikan	78 Indeks	
SP31	Pengelolaan Sistem Anggaran Ditjen Ketenagalistrikan yang Optimal		
IKP01	Nilai Indikator Kinerja Pelaksanaan Anggaran (IKPA) Ditjen Ketenagalistrikan	85,5 Nilai	
SP32	Layanan Subsektor Ketenagalistrikan yang Optimal		
IKP01	Indeks Kepuasan Layanan Subsektor Ketenagalistrikan (skala 4)	3,64 Indeks	
1901	Pengelolaan Manajemen Kesekretariatan Bidang Ketenagalistrikan		198.503.754
01.01	Jumlah Penyusunan Peraturan Perundang-Undangan yang Sesuai dengan Kebutuhan Subsektor Ketenagalistrikan	3 Peraturan / Regulasi	
02.01	Indeks Maturitas SPIP Ditjen Ketenagalistrikan (Indeks Skala 5)	3,72 Indeks	
02.02	Nilai SAKIP Ditjen Ketenagalistrikan (Nilai Skala 100)	83,85 Nilai	
02.03	Dokumen Monev dan Risk Register Kinerja Triwulanan Setditjen Ketenagalistrikan	2 Dokumen	
02.04	Dokumen MonEv dan Risk Register Kinerja Triwulanan Ditjen Ketenagalistrikan	2 Dokumen	
02.05	Dokumen Monev dan Risk Register Kinerja Triwulanan Direktorat Pembinaan Pengusahaan Ketenagalistrikan	2 Dokumen	
02.06	Dokumen Monev dan Risk Register Kinerja Triwulanan Direktorat Pembinaan Program Ketenagalistrikan	2 Dokumen	
02.07	Dokumen Monev dan Risk Register Kinerja Triwulanan Direktorat Teknik dan Lingkungan Ketenagalistrikan	2 Dokumen	
06.01	Indeks Reformasi Birokrasi Ditjen Ketenagalistrikan (Indeks Skala 100)	82,5 Indeks	



**DAFTAR ISI ANGGARAN PELAKSANAAN (DIPA) INDUK
TAHUN ANGGARAN 2026
NOMOR : DIPA-020.05-0/2026**



DS:6402-6000-9880-1456

I. INFORMASI KINERJA DAN ANGGARAN PROGRAM

C. RINCIAN KINERJA PROGRAM DAN KEGIATAN :

(dalam ribuan rupiah)

KODE	PROGRAM / SASARAN PROGRAM / INDIKATOR KINERJA PROGRAM / KEGIATAN / INDIKATOR KINERJA KEGIATAN	VOLUME / SATUAN	ALOKASI DANA
07.01	Nilai Evaluasi Kelembagaan Ditjen Ketenagalistrikan (Nilai Skala 100)	80 Nilai	
07.02	Indeks Profesionalitas ASN Ditjen Ketenagalistrikan (Indeks Skala 100)	78 Indeks	
07.03	Persentase Pegawai Setditjen Ketenagalistrikan yang Bebas Hukuman Disiplin (%)	90 Persen	
07.04	Persentase Pegawai Setditjen Ketenagalistrikan yang Mencapai / Melebihi Target Kinerja (%)	85 Persen	
07.05	Persentase Pegawai Direktorat Pembinaan Pengusahaan Ketenagalistrikan yang Bebas Hukuman Disiplin (%)	90 Persen	
07.06	Persentase Pegawai Direktorat Pembinaan Pengusahaan Ketenagalistrikan yang Mencapai / Melebihi Target Kinerja (%)	85 Persen	
07.07	Persentase Pegawai Direktorat Pembinaan Program Ketenagalistrikan yang Bebas Hukuman Disiplin (%)	90 Persen	
07.08	Persentase Pegawai Direktorat Pembinaan Program Ketenagalistrikan yang Mencapai / Melebihi Target Kinerja (%)	85 Persen	
07.09	Persentase Pegawai Direktorat Teknik dan Lingkungan Ketenagalistrikan yang Bebas Hukuman Disiplin (%)	90 Persen	
07.10	Persentase Pegawai Direktorat Teknik dan Lingkungan Ketenagalistrikan yang Mencapai / Melebihi Target Kinerja (%)	85 Persen	
11.01	Nilai Indikator Kinerja Pelaksanaan Anggaran (IKPA) Ditjen Ketenagalistrikan (Nilai Skala 100)	95,5 Nilai	
11.02	Persentase Realisasi Anggaran di Setditjen Ketenagalistrikan (%)	90 Persen	
11.03	Persentase Realisasi Anggaran di Direktorat Pembinaan Program Ketenagalistrikan (%)	90 Persen	
11.04	Persentase Realisasi Anggaran di Direktorat Pembinaan Pengusahaan Ketenagalistrikan (%)	90 Persen	
11.05	Persentase Realisasi Anggaran di Direktorat Teknik dan Lingkungan Ketenagalistrikan (%)	90 Persen	
15.01	Indeks Kepuasan Layanan Subsektor Ketenagalistrikan (Indeks Skala 4)	3,64 Indeks	
16.01	Persentase Penyelenggaraan Sosialisasi Kebijakan dan Regulasi Subsektor Ketenagalistrikan	80 %	
16.02	Persentase Penyelenggaraan Pelayanan Hukum Subsektor Ketenagalistrikan	80 %	

KETENTUAN

DIPA Induk ini dituangkan lebih lanjut ke dalam DIPA Petikan dan DIPA Petikan dimaksud berlaku sebagai dokumen pelaksanaan kegiatan Satker.

Jakarta, 01 Desember 2025
a.n. Menteri Energi dan Sumber Daya Mineral
Sekretaris Jenderal KESDM

Ahmad Erani Yustika
NIP. 197303221997021001



**DAFTAR ISIAN PELAKSANAAN ANGGARAN (DIPA) INDUK
TAHUN ANGGARAN 2026
NOMOR : DIPA-020.05-0/2026**



DS:6402-6000-9880-1456

II. RINCIAN ALOKASI ANGGARAN PER SATKER

A. IDENTITAS UNIT :

1. KEMENTERIAN NEGARA / LEMBAGA : 020 KEMENTERIAN ENERGI DAN SUMBER DAYA MINERAL
2. UNIT ORGANISASI : 020.05 Ditjen Ketenagalistrikan
3. PAGU : Rp.1.731.743.754.000
(SATU TRILIUN TUJUH RATUS TIGA PULUH SATU MILIAR TUJUH RATUS EMPAT PULUH TIGA JUTA TUJUH RATUS LIMA PULUH EMPAT RIBU RUPIAH)

B. RINCIAN ALOKASI ANGGARAN PER SATKER

(dalam ribuan rupiah)

NO	KODE	PROGRAM / PROPINSI / SATKER / SUMBER DANA	KP KD DK TP UB	JENIS BELANJA				PAGU/TARGET PENDAPATAN	TERCATAT
				PEGAWAI 51	BARANG 52	MODAL 53	BANTUAN SOSIAL 57		
1	2	3	4	5	6	7	8	9=5+6+7+8	10
	020.05.JA	Program Energi dan Ketenagalistrikan		0	568.341.293	964.898.707	0	1.533.240.000	530.000
	01	DKI JAKARTA		0	568.341.293	964.898.707	0	1.533.240.000	530.000
	412565	DIREKTORAT JENDERAL KETENAGALISTRIKAN	KP	0	568.341.293	964.898.707	0	1.533.240.000	530.000
	A00	RM		0	568.341.293	964.898.707	0	1.533.240.000	530.000
		Target Pendapatan						12.000.000	
	020.05.WA	Program Dukungan Manajemen		153.970.054	42.583.700	1.950.000	0	198.503.754	766.500
	01	DKI JAKARTA		153.970.054	42.583.700	1.950.000	0	198.503.754	766.500
	412565	DIREKTORAT JENDERAL KETENAGALISTRIKAN	KP	153.970.054	42.583.700	1.950.000	0	198.503.754	766.500
	A00	RM		153.970.054	42.583.700	1.950.000	0	198.503.754	766.500
		TOTAL		153.970.054	610.924.993	966.848.707	0	1.731.743.754	1.296.500
		RM		153.970.054	610.924.993	966.848.707	0	1.731.743.754	1.296.500
		PENDAPATAN						12.000.000	

KETENTUAN

DIPA Induk ini dituangkan lebih lanjut ke dalam DIPA Petikan dan DIPA Petikan dimaksud berlaku sebagai dokumen pelaksanaan kegiatan Satker.

Jakarta, 01 Desember 2025
a.n. Menteri Energi dan Sumber Daya Mineral
Sekretaris Jenderal KESDM

Ahmad Erani Yustika
NIP. 197303221997021001



**DAFTAR ISIAN PELAKSANAAN ANGGARAN (DIPA) INDUK
TAHUN ANGGARAN 2026
NOMOR : DIPA-020.05-0/2026**



III. RENCANA PENARIKAN DANA DAN PERKIRAAN PENERIMAAN

A. IDENTITAS UNIT :

1. KEMENTERIAN NEGARA / LEMBAGA : 020 KEMENTERIAN ENERGI DAN SUMBER DAYA MINERAL
2. UNIT ORGANISASI : 020.05 Ditjen Ketenagalistrikan
3. PAGU : Rp.1.731.743.754.000

(SATU TRILIUN TUJUH RATUS TIGA PULUH SATU MILIAR TUJUH RATUS EMPAT PULUH TIGA JUTA TUJUH RATUS LIMA PULUH EMPAT RIBU RUPIAH)

B. RENCANA PER PROGRAM

(dalam ribuan rupiah)

NO	KODE	URAIAN PROGRAM	PAGU	JANUARI	PEBRUARI	MARET	APRIL	MEI	JUNI	JULI	AGUSTUS	SEPTEMBER	OKTOBER	NOPEMBER	DESEMBER
1	020.05.JA	Program Energi dan Ketenagalistrikan													
		RENCANA PENARIKAN DANA	1.533.240.000	127.769.181	127.769.181	127.769.181	127.769.181	127.769.181	127.769.181	127.769.181	127.769.181	127.769.181	127.769.181	127.769.181	127.779.009
		PERKIRAAN / TARGET PENDAPATAN	12.000.000	0	0	0	0	0	0	0	0	0	0	0	12.000.000
2	020.05.WA	Program Dukungan Manajemen													
		RENCANA PENARIKAN DANA	198.503.754	16.541.728	16.541.728	16.541.728	16.541.728	16.541.728	16.541.728	16.541.728	16.541.728	16.541.728	16.541.728	16.541.728	16.544.746
		TOTAL RENCANA PENARIKAN DANA	1.731.743.754	144.310.909	144.310.909	144.310.909	144.310.909	144.310.909	144.310.909	144.310.909	144.310.909	144.310.909	144.310.909	144.310.909	144.323.755
		TOTAL PERKIRAAN / TARGET PENDAPATAN	12.000.000	0	0	0	0	0	0	0	0	0	0	0	12.000.000

Jakarta, 01 Desember 2025
a.n. Menteri Energi dan Sumber Daya Mineral
Sekretaris Jenderal KESDM

Ahmad Erani Yustika
NIP. 197303221997021001



**SURAT PENGESAHAN DAFTAR ISIAN PELAKSANAAN ANGGARAN (SP-DIPA) INDUK
TAHUN ANGGARAN 2026
NOMOR : SP DIPA-020.06-0/2026**



A. DASAR HUKUM :

1. UU No. 17 Tahun 2003 tentang Keuangan Negara.
2. UU No. 1 Tahun 2004 tentang Perbendaharaan Negara.
3. UU No. 17 Tahun 2025 tentang Anggaran Pendapatan dan Belanja Negara Tahun Anggaran 2026

B. DENGAN INI DISAHKAN ALOKASI ANGGARAN UNTUK :

1. KEMENTERIAN NEGARA/ LEMBAGA : 020 KEMENTERIAN ENERGI DAN SUMBER DAYA MINERAL
2. UNIT ORGANISASI : 020.06 Ditjen Mineral dan Batubara
3. PAGU : Rp.679.758.661.000
(ENAM RATUS TUJUH PULUH SEMBILAN MILIAR TUJUH RATUS LIMA PULUH DELAPAN JUTA ENAM RATUS ENAM PULUH SATU RIBU RUPIAH)

C. PERNYATAAN SYARAT DAN KETENTUAN(DISCLAIMER) :


1. DIPA Induk yang telah disahkan ini lebih lanjut dituangkan kedalam DIPA Petikan untuk masing-masing Satker.
2. Pengesahan DIPA Induk sekaligus merupakan pengesahan DIPA Petikan.
3. DIPA Induk tidak berfungsi sebagai dasar pelaksanaan kegiatan atau dasar pencairan dana/pengesahan bagi Bendahara Umum Negara/Kuasa Bendahara Umum Negara.
4. Rencana Penarikan Dana dan Perkiraan Penerimaan yang tercantum dalam Halaman III DIPA Induk merupakan akumulasi rencana Penarikan Dana dan Perkiraan Penerimaan dari seluruh satker.
5. Tanggung jawab terhadap kebenaran alokasi yang tertuang dalam DIPA Induk sepenuhnya berada pada Pengguna Anggaran/Kuasa Pengguna Anggaran.
6. DIPA Induk ini berlaku sejak tanggal 1 Januari 2026 sampai dengan 31 Desember 2026.

Jakarta, 01 Desember 2025
A.N. MENTERI KEUANGAN
DIREKTUR JENDERAL ANGGARAN

LUKY ALFIRMAN
NIP.197003271995031002



**DAFTAR ISIAN PELAKSANAAN ANGGARAN (DIPA) INDUK
TAHUN ANGGARAN 2026
NOMOR : DIPA-020.06-0/2026**



I. INFORMASI KINERJA DAN ANGGARAN PROGRAM

A. IDENTITAS UNIT :

1. KEMENTERIAN NEGARA / LEMBAGA	: 020	KEMENTERIAN ENERGI DAN SUMBER DAYA MINERAL
2. UNIT ORGANISASI	: 06	Ditjen Mineral dan Batubara
3. PAGU	: Rp.679.758.661.000	(ENAM RATUS TUJUH PULUH SEMBILAN MILIAR TUJUH RATUS LIMA PULUH DELAPAN JUTA ENAM RATUS ENAM PULUH SATU RIBU RUPIAH)

B. KETERKAITAN DENGAN PROGRAM, SASARAN STRATEGIS K/L, FUNGSI, DAN PRIORITAS PEMBANGUNAN DALAM RKP :

(dalam ribuan rupiah)

1. PROGRAM	: 020.06.JB	Program Pertambangan Mineral dan Batubara	53.249.979
	: 020.06.WA	Program Dukungan Manajemen	626.508.682
2. SASARAN STRATEGIS K/L	: 01	Meningkatnya Kemandirian Dan Ketahanan Energi Nasional	
	: 02	Optimalisasi Ketersediaan Produk Mineral	
	: 03	Meningkatnya Pelayanan Mitigasi Bencana Geologi	
	: 04	Meningkatnya Kompetensi SDM	
	: 05	Optimalisasi Kontribusi Sektor ESDM yang Bertanggung Jawab dan Berkelanjutan	
	: 06	Layanan Sektor ESDM yang Optimal	
	: 07	Perumusan Kebijakan dan Regulasi Sektor ESDM yang Berkualitas	
	: 08	Pembinaan, Pengawasan, dan Pengendalian Sektor ESDM yang Efektif	
	: 10	Terwujudnya Birokrasi Yang Efektif, Efisien, & Berorientasi Layanan Prima	
	: 11	Organisasi yang Fit dan Sumber Daya Manusia (SDM) yang Unggul	
	: 12	Optimalisasi Teknologi Informasi yang Terintegrasi	
	: 13	Pengelolaan Sistem Anggaran yang Optimal	
3. FUNGSI	: 04	EKONOMI	679.758.661
SUB FUNGSI	: 0405	BAHAN BAKAR DAN ENERGI	626.508.682
SUB FUNGSI	: 0406	PERTAMBANGAN	53.249.979
4. PRIORITAS NASIONAL	: 02	Memantapkan Sistem Pertahanan Keamanan Negara dan Mendorong Kemandirian Bangsa melalui Swasembada Pangan, Energi, Air, Ekonomi Syariah, Ekonomi Digital, Ekonomi Hijau, dan Ekonomi Biru	430.000
PRIORITAS NASIONAL	: 05	Melanjutkan Hilirisasi dan Mengembangkan Industri Berbasis Sumber Daya Alam untuk Meningkatkan Nilai Tambah di Dalam Negeri	825.000
NON PRIORITAS NASIONAL	:		678.503.661



**DAFTAR ISI AN PELAKSANAAN ANGGARAN (DIPA) INDUK
TAHUN ANGGARAN 2026
NOMOR : DIPA-020.06-0/2026**



I. INFORMASI KINERJA DAN ANGGARAN PROGRAM


C. RINCIAN KINERJA PROGRAM DAN KEGIATAN :

(dalam ribuan rupiah)

KODE	PROGRAM / SASARAN PROGRAM / INDIKATOR KINERJA PROGRAM / KEGIATAN / INDIKATOR KINERJA KEGIATAN	VOLUME / SATUAN	ALOKASI DANA
020.06.JB	Program Pertambangan Mineral dan Batubara		53.249.979
SP21	Meningkatnya Ketahanan dan Kemandirian Energi Subsektor Batubara		
IKP01	Indeks Kemandirian Energi Nasional Sub Sektor Batubara (Indeks)	95,25 Indeks	
IKP02	Indeks Ketahanan Energi Nasional Sub Sektor Batubara (Indeks)	93,46 Indeks	
SP22	Optimalisasi Kontribusi Penerimaan, Manfaat Ekonomi dan Sosial Sub Sektor Minerba		
IKP01	Penerimaan Negara Bukan Pajak (PNBP) Sub Sektor Minerba	130,51 Triliun Rupiah	
IKP02	Indeks Pengelolaan PNBP Sub Sektor Minerba	95 Indeks	
IKP03	Investasi Sub Sektor Minerba	5,48 Miliar USD	
IKP04	Anggaran Program Pengembangan dan Pemberdayaan Masyarakat (PPM) Mineral dan Batubara	3095 Miliar Rupiah	
IKP05	Peningkatan Penggunaan Produk Dalam Negeri (P3DN) Mineral	72 Persentase	
SP23	Terpenuhinya Produk Mineral untuk Mendukung Hilirisasi dan Industrialisasi		
IKP01	Indeks Pengelolaan Mineral untuk Peningkatan Nilai Tambah Dalam Negeri	85,01 Indeks	
SP24	Optimalisasi Pengelolaan Batubara Nasional		
IKP01	Indeks Produksi Batubara Nasional	100 Indeks	
SP25	Pengelolaan Lingkungan Hidup Minerba yang Berkualitas		
IKP01	Indeks Pengelolaan Lingkungan Hidup Minerba	97,55 Indeks	
SP26	Pembinaan dan Pengawasan Sub Sektor Minerba yang Efektif		
IKP01	Indeks Pembinaan dan Pengawasan Sub Sektor Minerba	94,17 Indeks	
SP27	Terwujudnya Tata Kelola Kelembagaan yang Efektif, Bersih, Akuntabel, dan Berkelanjutan yang Didukung oleh Budaya Birokrasi yang BerAKHLAK dan ASN yang Profesional		
IKP01	Indeks Tata Kelola Birokrasi Direktorat Jenderal Mineral dan Batubara	73,31 Indeks	
IKP02	Indeks Pengelolaan Layanan Teknis Sub Sektor Minerba	78,48 Indeks	



**DAFTAR ISI PELAKSANAAN ANGGARAN (DIPA) INDIK
TAHUN ANGGARAN 2026
NOMOR : DIPA-020.06-0/2026**



DS:3587-2205-6016-0104

I. INFORMASI KINERJA DAN ANGGARAN PROGRAM

C. RINCIAN KINERJA PROGRAM DAN KEGIATAN :

(dalam ribuan rupiah)

KODE	PROGRAM / SASARAN PROGRAM / INDIKATOR KINERJA PROGRAM / KEGIATAN / INDIKATOR KINERJA KEGIATAN	VOLUME / SATUAN	ALOKASI DANA
6355	Pengelolaan dan Pengusahaan Mineral dan Batubara		16.749.979
01.01	Rasio suplai batubara impor yang digunakan untuk pembangkit listrik tenaga uap (PLTU) atau sebagai sumber energi primer	0 Persentase	
01.02	Peningkatan Penggunaan Produk Dalam Negeri (P3DN) Batubara	90,5 Persentase	
01.03	Rasio Ketahanan Cadangan	42,59 Tahun	
01.04	Realisasi Kebutuhan Batubara dalam Negeri	100 Persentase	
01.05	Penetapan Harga Batubara Acuan	24 Jumlah Penetapan	
01.06	Jumlah Batubara untuk PNT Batubara	2800 Ton	
02.05	Investasi Sub Sektor Minerba	5,48 Miliar USD	
02.06	Anggaran Program PPM Mineral	2368 Miliar Rupiah	
02.07	Anggaran Program PPM Batubara	727 Miliar Rupiah	
02.08	Peningkatan Penggunaan Produk Dalam Negeri (P3DN) Mineral	72 Persentase	
03.01	Rasio Ketahanan Mineral	100 Indeks	
03.02	Peningkatan Status Sumber Daya menjadi Cadangan	62,5 Nilai	
03.03	Utilisasi Fasilitas Pengolahan dan/atau Pemurnian Mineral	73,8 Nilai	
03.04	Produk Hasil Pengolahan dan/atau Pemurnian dari Raw Material	100 Nilai	
03.05	Recovery Pengolahan Mineral Logam	88,75 Nilai	
04.01	Rekomendasi Rencana Produksi Batubara Nasional per Tahun	1 Rekomendasi	
04.02	Jumlah Produksi Batubara	733 Juta Ton	
05.01	Luas Lahan Reklamasi Pertambangan	10100 Hektar	
05.02	Kajian/Regulasi Pengelolaan Emisi Sub Sektor Minerba Dalam Mendukung Transisi Energi	1 Kajian/Regulasi	
06.01	PEMBINAAN (SOSIALISASI/BIMBINGAN TEKNIS/PENYULUHAN)	100 Indeks	
06.02	PENGAWASAN - BADAN USAHA dan/atau PEMDA	85,42 Indeks	
07.01	Pelayanan Perizinan	3,38 Indeks	



**DAFTAR ISIAN PELAKSANAAN ANGGARAN (DIPA) INDUK
TAHUN ANGGARAN 2026
NOMOR : DIPA-020.06-0/2026**



I. INFORMASI KINERJA DAN ANGGARAN PROGRAM

C. RINCIAN KINERJA PROGRAM DAN KEGIATAN :

(dalam ribuan rupiah)

KODE	PROGRAM / SASARAN PROGRAM / INDIKATOR KINERJA PROGRAM / KEGIATAN / INDIKATOR KINERJA KEGIATAN	VOLUME / SATUAN	ALOKASI DANA	
6356	07.02 Perumusan Kebijakan dan Regulasi Sub Sektor Minerba	5 Kebijakan/Regulasi	36.500.000	
	07.03 Pelayanan Jasa Pengujian Minerba	3,6 Indeks		
	07.04 Hasil pengujian teknis sub sektor minerba	3 Rekomendasi		
	Pengelolaan Penerimaan Negara Mineral dan Batubara			
	01.01 PNBP Minerba	130,49 Triliun Rupiah		
	01.02 PNBP BLU tekMIRA	0,0205 Triliun Rupiah		
	01.03 Realisasi Penyaluran Dana Bagi Hasil	90 Persentase		
	01.04 Surat Tagihan	5000 Jumlah Surat Tagihan		
	02.01 Jumlah split sampel verifikasi kualitas penjualan minerba	80 Split Sampel		
02.02 Jumlah layanan pengujian yang terakreditasi	2 Sertifikat			
020.06.WA	Program Dukungan Manajemen		626.508.682	
SP43	Terwujudnya Tata Kelola Kelembagaan yang Efektif, Bersih, Akuntabel, dan Berkelanjutan yang Didukung oleh Budaya Birokrasi yang BerAKHLAK dan ASN yang Profesional			
IKP01	Indeks Tata Kelola Birokrasi Direktorat Jenderal Mineral dan Batubara	73,31 Indeks		
IKP02	Indeks Profesionalitas ASN Direktorat Jenderal Mineral dan Batubara	84,25 Indeks		
1906	Pengelolaan Manajemen Kesekretariatan Bidang Mineral dan Batubara		626.508.682	
01.01	Tingkat Keberhasilan Pembangunan Zona Integritas dalam Rata-rata 3 Tahun Terakhir	0,5 Nilai		
01.02	Nilai Sistem Akuntabilitas Kinerja Pemerintahan (SAKP)	80,75 Nilai		
01.03	Persentase Pemenuhan Dokumen Penyelenggaraan SPIP	100 Indeks		



**DAFTAR ISIAN PELAKSANAAN ANGGARAN (DIPA) INDUK
TAHUN ANGGARAN 2026
NOMOR : DIPA-020.06-0/2026**



DS:3587-2205-6016-0104

I. INFORMASI KINERJA DAN ANGGARAN PROGRAM

Halaman : 5 dari 5

C. RINCIAN KINERJA PROGRAM DAN KEGIATAN :

(dalam ribuan rupiah)

KODE	PROGRAM / SASARAN PROGRAM / INDIKATOR KINERJA PROGRAM / KEGIATAN / INDIKATOR KINERJA KEGIATAN	VOLUME / SATUAN		ALOKASI DANA
01.04	Nilai Kinerja Anggaran (NKA)	90,25	Nilai	
01.05	Persentase Tindak Lanjut Laporan Hasil Pemeriksaan (LHP) BPK - Ditjen Minerba	40	Persen	
01.06	Pelayanan Informasi	3,10	Indeks	
01.07	Pelayanan Jasa Pengujian Minerba	3,6	Indeks	
01.08	Pelayanan Sumber Daya Manusia Aparatur	3,25	Indeks	
01.09	Pelayanan Organisasi dan Tata Laksana	3,25	Indeks	
01.10	Pelayanan Rumah Tangga	3,11	Indeks	
01.11	Pelayanan Tata Usaha	3,25	Indeks	
01.12	Pelayanan Hukum	3,10	Indeks	
01.13	Pelayanan Keuangan	3,50	Indeks	
01.14	Pelayanan Sistem Informasi	3,22	Indeks	
01.15	Pelayanan Kehumasan	3,10	Indeks	
01.16	Pelayanan Bahan dan Data Strategis	3,11	Indeks	
01.17	Perumusan Kebijakan dan Regulasi Sub Sektor Minerba	5	Kebijakan/Regulasi	
01.18	Indeks Profesionalitas ASN Direktorat Jenderal dan Batubara	84,25	Indeks	

KETENTUAN


DIPA Induk ini dituangkan lebih lanjut ke dalam DIPA Petikan dan DIPA Petikan dimaksud berlaku sebagai dokumen pelaksanaan kegiatan Satker.

Jakarta, 01 Desember 2025
a.n. Menteri Energi dan Sumber Daya Mineral
Sekretaris Jenderal KESDM

Ahmad Erani Yustika
NIP. 197303221997021001



DAFTAR ISI AN PELAKSANAAN ANGGARAN (DIPA) INDUK
TAHUN ANGGARAN 2026
NOMOR : DIPA-020.06-0/2026



II. RINCIAN ALOKASI ANGGARAN PER SATKER

A. IDENTITAS UNIT :

1. KEMENTERIAN NEGARA / LEMBAGA : 020 KEMENTERIAN ENERGI DAN SUMBER DAYA MINERAL
2. UNIT ORGANISASI : 020.06 Ditjen Mineral dan Batubara
3. PAGU : Rp.679.758.661.000
(ENAM RATUS TUJUH PULUH SEMBILAN MILIAR TUJUH RATUS LIMA PULUH DELAPAN JUTA ENAM RATUS ENAM PULUH SATU RIBU RUPIAH)

B. RINCIAN ALOKASI ANGGARAN PER SATKER

(dalam ribuan rupiah)


NO	KODE	PROGRAM / PROPINSI / SATKER / SUMBER DANA	KP KD DK TP UB	JENIS BELANJA				PAGU/TARGET PENDAPATAN	TERCATAT
				PEGAWAI	BARANG	MODAL	BANTUAN SOSIAL		
1	2	3	4	5	6	7	8	9=5+6+7+8	10
	020.06.JB	Program Pertambangan Mineral dan Batubara		0	42.341.218	10.908.761	0	53.249.979	0
	01	DKI JAKARTA		0	10.447.728	0	0	10.447.728	0
	412580	DITJEN MINERAL DAN BATUBARA DKI JAKARTA	KP	0	10.447.728	0	0	10.447.728	0
	A00	RM		0	10.447.728	0	0	10.447.728	0
		Target Pendapatan						134.022.026.662	
	02	JAWA BARAT		0	31.893.490	10.908.761	0	42.802.251	0
	620043	BALAI BESAR PENGUJIAN MINERAL DAN BATUBARA TEKMIRA	KP	0	31.893.490	10.908.761	0	42.802.251	0
	A00	RM		0	10.103.428	198.823	0	10.302.251	0
	F00	BLU		0	21.790.062	10.709.938	0	32.500.000	0
		Target Pendapatan						32.500.000	
	020.06.WA	Program Dukungan Manajemen		511.660.242	113.288.891	1.559.549	0	626.508.682	971.604
	01	DKI JAKARTA		457.832.398	78.106.000	0	0	535.938.398	357.600
	412580	DITJEN MINERAL DAN BATUBARA DKI JAKARTA	KP	457.832.398	78.106.000	0	0	535.938.398	357.600
	A00	RM		457.832.398	78.106.000	0	0	535.938.398	357.600
	02	JAWA BARAT		53.827.844	35.182.891	1.559.549	0	90.570.284	614.004
	620043	BALAI BESAR PENGUJIAN MINERAL DAN BATUBARA TEKMIRA	KP	53.827.844	35.182.891	1.559.549	0	90.570.284	614.004
	A00	RM		53.827.844	35.182.891	1.559.549	0	90.570.284	614.004

KETENTUAN

DIPA Induk ini dituangkan lebih lanjut ke dalam DIPA Petikan dan DIPA Petikan dimaksud berlaku sebagai dokumen pelaksanaan kegiatan Satker.



DAFTAR ISI AN PELAKSANAAN ANGGARAN (DIPA) INDIK
TAHUN ANGGARAN 2026
NOMOR : DIPA-020.06-0/2026



DS:3587-2205-6016-0104

II. RINCIAN ALOKASI ANGGARAN PER SATKER

A. IDENTITAS UNIT :

1. KEMENTERIAN NEGARA / LEMBAGA : 020 KEMENTERIAN ENERGI DAN SUMBER DAYA MINERAL
2. UNIT ORGANISASI : 020.06 Ditjen Mineral dan Batubara
3. PAGU : Rp.679.758.661.000
(ENAM RATUS TUJUH PULUH SEMBILAN MILIAR TUJUH RATUS LIMA PULUH DELAPAN JUTA ENAM RATUS ENAM PULUH SATU RIBU RUPIAH)

B. RINCIAN ALOKASI ANGGARAN PER SATKER

(dalam ribuan rupiah)

NO	KODE	PROGRAM / PROPINSI / SATKER / SUMBER DANA	KP KD DK TP UB	JENIS BELANJA				PAGU/TARGET PENDAPATAN	TERCATAT
				PEGAWAI	BARANG	MODAL	BANTUAN SOSIAL		
1	2	3	4	5	6	7	8	9=5+6+7+8	10
		TOTAL		511.660.242	155.630.109	12.468.310	0	679.758.661	971.604
		RM		511.660.242	133.840.047	1.758.372	0	647.258.661	971.604
		BLU		0	21.790.062	10.709.938	0	32.500.000	0
		PENDAPATAN						134.054.526.662	

KETENTUAN

DIPA Induk ini dituangkan lebih lanjut ke dalam DIPA Petikan dan DIPA Petikan dimaksud berlaku sebagai dokumen pelaksanaan kegiatan Satker.

Jakarta, 01 Desember 2025
a.n. Menteri Energi dan Sumber Daya Mineral
Sekretaris Jenderal KESDM

Ahmad Erani Yustika
NIP. 197303221997021001



**DAFTAR ISIAN PELAKSANAAN ANGGARAN (DIPA) INDUK
TAHUN ANGGARAN 2026
NOMOR : DIPA-020.06-0/2026**



DS:3587-2205-6016-0104

III. RENCANA PENARIKAN DANA DAN PERKIRAAN PENERIMAAN

Halaman : 1 dari 1

A. IDENTITAS UNIT :

1. KEMENTERIAN NEGARA / LEMBAGA : 020 KEMENTERIAN ENERGI DAN SUMBER DAYA MINERAL
2. UNIT ORGANISASI : 020.06 Ditjen Mineral dan Batubara
3. PAGU : Rp.679.758.661.000
(ENAM RATUS TUJUH PULUH SEMBILAN MILIAR TUJUH RATUS LIMA PULUH DELAPAN JUTA ENAM RATUS ENAM PULUH SATU RIBU RUPIAH)

B. RENCANA PER PROGRAM

(dalam ribuan rupiah)

NO	KODE	URAIAN PROGRAM	PAGU	JANUARI	PEBRUARI	MARET	APRIL	MEI	JUNI	JULI	AGUSTUS	SEPTEMBER	OKTOBER	NOPEMBER	DESEMBER
1	020.06.JB	Program Pertambangan Mineral dan Batubara													
		RENCANA PENARIKAN DANA	53.249.979	921.668	1.127.713	1.829.225	2.154.225	2.479.225	2.804.225	2.483.501	2.329.343	2.226.320	2.226.320	2.226.320	30.441.894
		PERKIRAAN / TARGET PENDAPATAN	134.054.526.662	11.169.602.218	11.169.552.218	11.171.552.218	11.169.402.218	11.169.502.218	11.169.902.218	11.169.752.218	11.170.652.218	11.171.702.218	11.171.752.218	11.172.752.218	11.178.402.264
2	020.06.WA	Program Dukungan Manajemen													
		RENCANA PENARIKAN DANA	626.508.682	46.452.125	48.232.339	50.561.368	48.946.532	48.972.485	49.626.378	51.748.187	49.668.950	49.298.361	49.298.361	49.298.361	84.405.233
		TOTAL RENCANA PENARIKAN DANA	679.758.661	47.373.793	49.360.053	52.390.592	51.100.757	51.451.710	52.430.603	54.231.688	51.998.293	51.524.682	51.524.682	51.524.682	114.847.127
		TOTAL PERKIRAAN / TARGET PENDAPATAN	134.054.526.662	11.169.602.218	11.169.552.218	11.171.552.218	11.169.402.218	11.169.502.218	11.169.902.218	11.169.752.218	11.170.652.218	11.171.702.218	11.171.752.218	11.172.752.218	11.178.402.264

Jakarta, 01 Desember 2025
a.n. Menteri Energi dan Sumber Daya Mineral
Sekretaris Jenderal KESDM

Ahmad Erani Yustika
NIP. 197303221997021001



**SURAT PENGESAHAN DAFTAR ISIAN PELAKSANAAN ANGGARAN (SP-DIPA) INDUK
TAHUN ANGGARAN 2026
NOMOR : SP DIPA-020.07-0/2026**



A. DASAR HUKUM :

1. UU No. 17 Tahun 2003 tentang Keuangan Negara.
2. UU No. 1 Tahun 2004 tentang Perbendaharaan Negara.
3. UU No. 17 Tahun 2025 tentang Anggaran Pendapatan dan Belanja Negara Tahun Anggaran 2026

B. DENGAN INI DISAHKAN ALOKASI ANGGARAN UNTUK :

- | | | |
|--------------------------------|---|--|
| 1. KEMENTERIAN NEGARA/ LEMBAGA | : | 020 KEMENTERIAN ENERGI DAN SUMBER DAYA MINERAL |
| 2. UNIT ORGANISASI | : | 020.07 Dewan Energi Nasional |
| 3. PAGU | : | Rp.77.603.153.000
(TUJUH PULUH TUJUH MILIAR ENAM RATUS TIGA JUTA SERATUS LIMA PULUH TIGA RIBU RUPIAH) |

C. PERNYATAAN SYARAT DAN KETENTUAN(DISCLAIMER) :


1. DIPA Induk yang telah disahkan ini lebih lanjut dituangkan kedalam DIPA Petikan untuk masing-masing Satker.
2. Pengesahan DIPA Induk sekaligus merupakan pengesahan DIPA Petikan.
3. DIPA Induk tidak berfungsi sebagai dasar pelaksanaan kegiatan atau dasar pencairan dana/pengesahan bagi Bendahara Umum Negara/Kuasa Bendahara Umum Negara.
4. Rencana Penarikan Dana dan Perkiraan Penerimaan yang tercantum dalam Halaman III DIPA Induk merupakan akumulasi rencana Penarikan Dana dan Perkiraan Penerimaan dari seluruh satker.
5. Tanggung jawab terhadap kebenaran alokasi yang tertuang dalam DIPA Induk sepenuhnya berada pada Pengguna Anggaran/Kuasa Pengguna Anggaran.
6. DIPA Induk ini berlaku sejak tanggal 1 Januari 2026 sampai dengan 31 Desember 2026.

Jakarta, 01 Desember 2025
A.N. MENTERI KEUANGAN
DIREKTUR JENDERAL ANGGARAN

LUKY ALFIRMAN
NIP.197003271995031002



**DAFTAR ISIAN PELAKSANAAN ANGGARAN (DIPA) INDUK
TAHUN ANGGARAN 2026
NOMOR : DIPA-020.07-0/2026**



I. INFORMASI KINERJA DAN ANGGARAN PROGRAM

A. IDENTITAS UNIT :

1. KEMENTERIAN NEGARA / LEMBAGA	: 020	KEMENTERIAN ENERGI DAN SUMBER DAYA MINERAL
2. UNIT ORGANISASI	: 07	Dewan Energi Nasional
3. PAGU	: Rp.77.603.153.000	(TUJUH PULUH TUJUH MILIAR ENAM RATUS TIGA JUTA SERATUS LIMA PULUH TIGA RIBU RUPIAH)


B. KETERKAITAN DENGAN PROGRAM, SASARAN STRATEGIS K/L, FUNGSI, DAN PRIORITAS PEMBANGUNAN DALAM RKP :

(dalam ribuan rupiah)

1. PROGRAM	: 020.07.JA	Program Energi dan Ketenagalistrikan	4.726.033
	: 020.07.WA	Program Dukungan Manajemen	72.877.120
2. SASARAN STRATEGIS K/L	: 01	Meningkatnya Kemandirian Dan Ketahanan Energi Nasional	
	: 02	Optimalisasi Ketersediaan Produk Mineral	
	: 03	Meningkatnya Pelayanan Mitigasi Bencana Geologi	
	: 04	Meningkatnya Kompetensi SDM	
	: 05	Optimalisasi Kontribusi Sektor ESDM yang Bertanggung Jawab dan Berkelanjutan	
	: 06	Layanan Sektor ESDM yang Optimal	
	: 07	Perumusan Kebijakan dan Regulasi Sektor ESDM yang Berkualitas	
	: 08	Pembinaan, Pengawasan, dan Pengendalian Sektor ESDM yang Efektif	
	: 10	Terwujudnya Birokrasi Yang Efektif, Efisien, & Berorientasi Layanan Prima	
	: 11	Organisasi yang Fit dan Sumber Daya Manusia (SDM) yang Unggul	
	: 12	Optimalisasi Teknologi Informasi yang Terintegrasi	
	: 13	Pengelolaan Sistem Anggaran yang Optimal	
3. FUNGSI	: 04	EKONOMI	77.603.153
SUB FUNGSI	: 0405	BAHAN BAKAR DAN ENERGI	77.603.153
4. NON PRIORITAS NASIONAL	:		77.603.153



**DAFTAR ISI PELAKSANAAN ANGGARAN (DIPA) INDUK
TAHUN ANGGARAN 2026
NOMOR : DIPA-020.07-0/2026**



DS:7057-3509-4308-8045

I. INFORMASI KINERJA DAN ANGGARAN PROGRAM

C. RINCIAN KINERJA PROGRAM DAN KEGIATAN :

(dalam ribuan rupiah)

KODE	PROGRAM / SASARAN PROGRAM / INDIKATOR KINERJA PROGRAM / KEGIATAN / INDIKATOR KINERJA KEGIATAN	VOLUME / SATUAN	ALOKASI DANA
020.07.JA	Program Energi dan Ketenagalistrikan		4.726.033
SP44	Meningkatnya Ketahanan Energi dan Kemandirian Energi Nasional		
IKP01	Indeks Ketahanan Energi Nasional	6,82 Indeks	
IKP02	Indeks Kemandirian Energi Nasional	5,30 Indeks	
SP45	Tersedianya Rumusan Rekomendasi Pengelolaan dan pengawasan pelaksanaan kebijakan Energi Lintas Sektor		
IKP01	Rumusan Rekomendasi Pengelolaan dan pengawasan pelaksanaan kebijakan Energi Lintas Sektor	47 Rumusan Rekomendasi	
8012	Dukungan Rekomendasi Peningkatan Kemandirian dan Ketahanan Energi Nasional		4.726.033
02.01	Rumusan rekomendasi dalam rangka antisipasi dan mitigasi krisis dan/atau darurat energi	1 Rumusan Rekomendasi	
02.02	Rumusan rekomendasi kebijakan energi lintas sektor hasil koordinasi dan sinkronisasi	4 Rumusan Rekomendasi	
02.03	Rumusan hasil Pengawasan Pencapaian Bauran Energi Primer Nasional	2 Rumusan Hasil Pengawasan	
02.04	Rumusan Hasil Pengawasan Pencapaian Bauran Energi Primer Daerah	34 Rumusan Hasil Pengawasan	
02.05	Rumusan hasil pengawasan implementasi matriks kegiatan RUEN	4 Rumusan Hasil Pengawasan	
02.06	Rumusan Analisis dan Perencanaan Energi yang Bersifat Lintas Sektoral	2 Buku	
020.07.WA	Program Dukungan Manajemen		72.877.120
SP49	Meningkatnya Kemandirian Dan Ketahanan Energi Nasional		
IKP01	Indeks Kemandirian Energi	5,30 Indeks	
IKP02	Indeks Ketahanan Energi	6,82 Indeks	
IKP03	Rumusan rekomendasi dalam rangka antisipasi dan mitigasi krisis dan/atau darurat energi	1 Rumusan Rekomendasi	



**DAFTAR ISIAN PELAKSANAAN ANGGARAN (DIPA) INDUK
TAHUN ANGGARAN 2026
NOMOR : DIPA-020.07-0/2026**



DS:7057-3509-4308-8045

I. INFORMASI KINERJA DAN ANGGARAN PROGRAM


C. RINCIAN KINERJA PROGRAM DAN KEGIATAN :

(dalam ribuan rupiah)

KODE	PROGRAM / SASARAN PROGRAM / INDIKATOR KINERJA PROGRAM / KEGIATAN / INDIKATOR KINERJA KEGIATAN	VOLUME / SATUAN	ALOKASI DANA
SP50	Layanan Dukungan Teknis dan Administratif yang Optimal Setjen DEN		
IKP01	Indeks Kepuasan Layanan dukungan teknis dan administratif yang optimal Setjen DEN (skala 4)	3,25 indeks	
SP53	Layanan Penyusunan Rancangan Perencanaan Energi Lintas Sektor yang Berkelanjutan		
IKP01	Indeks kepuasan layanan perencanaan energi (skala 4)	3,45 indeks	
SP54	Merumuskan Kebijakan Energi dan Menyusun Perencanaan Energi Yang Bersifat Lintas Sektor Serta Kehumasan dan Persidangan DEN		
IKP01	Rumusan Rekomendasi Kebijakan Energi Lintas Sektor Hasil Koordinasi dan Sinkronisasi	3 Rumusan rekomendasi	
IKP02	Rumusan Perencanaan Energi yang Bersifat Lintas Sektoral	2 Buku	
IKP03	Jumlah Penyiapan Persidangan DEN	8 Bahan persidangan	
IKP04	Persentase Produk Hukum yang Ditindaklanjuti	100 %	
SP55	Melaksanakan Pengawasan Implementasi Kebijakan Energi Yang Bersifat Lintas Sektoral		
IKP01	Evaluasi Pencapaian Bauran Energi Primer Nasional	2 Rumusan Hasil Pengawasan	
IKP02	Evaluasi Pencapaian Bauran Energi Primer Daerah	34 Rumusan Hasil Pengawasan	
IKP03	Monitoring Implementasi Matriks Kegiatan RUEN	4 Rumusan Hasil Pengawasan	
SP56	Terselenggaranya Monitoring dan Evaluasi Kinerja Organisasi Setjen DEN		
IKP01	Nilai SAKIP Setjen DEN (skala 100)	82 Nilai	
SP57	Terwujudnya Birokrasi Setjen DEN Yang Efektif, Efisien, dan Berorientasi Pada Layanan Prima		
IKP01	Indeks Reformasi Birokrasi Setjen DEN	82,5 Nilai	
SP58	Organisasi Setjen DEN yang Fit dan SDM yang Unggul		
IKP01	Indeks Profesionalitas ASN Setjen DEN (skala 100)	82,15 Indeks	



**DAFTAR ISIAN PELAKSANAAN ANGGARAN (DIPA) INDUK
TAHUN ANGGARAN 2026
NOMOR : DIPA-020.07-0/2026**



DS:7057-3509-4308-8045

I. INFORMASI KINERJA DAN ANGGARAN PROGRAM

C. RINCIAN KINERJA PROGRAM DAN KEGIATAN :

(dalam ribuan rupiah)

KODE	PROGRAM / SASARAN PROGRAM / INDIKATOR KINERJA PROGRAM / KEGIATAN / INDIKATOR KINERJA KEGIATAN	VOLUME / SATUAN	ALOKASI DANA
SP59	Pengelolaan Sistem Anggaran Setjen DEN yang Optimal		
IKP01	Nilai Indikator Kinerja Pelaksanaan Anggaran (IKPA) Setjen DEN (SKALA 100)	91 Nilai	
IKP02	Realisasi anggaran Setjen DEN	99 %	
SP99	Terwujudnya Tata Kelola Kelembagaan Setjen DEN yang Efektif, Akuntabel, dan Berkelanjutan, dengan Dukungan ASN yang Profesional		
IKP01	Indeks Tata Kelola Birokrasi Setjen DEN	82,5 Nilai	
IKP02	Indeks Profesionalitas ASN Setjen DEN	82,15 Indeks	
1909	Pengelolaan Manajemen Kesekretariatan Dewan Energi Nasional		72.877.120
01.01	Indeks Kepuasan Layanan Dukungan Teknis dan Administratif yang Optimal Setjen DEN	3,25 Indeks	
01.02	Indeks Kepuasan Layanan Perencanaan Energi	3,47 Indeks	
01.03	Nilai SAKIP Setjen DEN	82 Nilai	
01.04	Nilai Kinerja Anggaran Setjen DEN	88,05 Nilai	
01.05	Persentase Penyelesaian TLHP BPK	100 %	
01.06	Dukungan Pencapaian SAKIP Setjen DEN	5 Dokumen Capaian Kinerja	
01.07	Jumlah Pemberitaan Tentang Kegiatan DEN	24 Berita	
01.08	Jumlah konten kreatif (infografis, video) tentang kegiatan DEN	36 Konten	
01.09	Persentase realisasi anggaran	90 %	
01.10	Persentase Pegawai Biro FKEP yang Bebas Hukuman Disiplin	90 %	
01.11	Persentase Pegawai Biro FKEP yang Mencapai/ Melebihi Target Kinerja	90 5	
01.12	Persentase Pegawai Biro FPKPE yang Bebas Hukuman Disiplin	90 %	
01.13	Persentase Pegawai Biro FPKPE yang Mencapai/ Melebihi Target Kinerja	90 %	
01.14	Persentase Pegawai Biro Umum yang Bebas Hukuman Disiplin	90 %	
01.15	Persentase Pegawai Biro Umum yang Mencapai/ Melebihi Target Kinerja	90 %	



**DAFTAR ISIAN PELAKSANAAN ANGGARAN (DIPA) INDUK
TAHUN ANGGARAN 2026
NOMOR : DIPA-020.07-0/2026**



DS:7057-3509-4308-8045

I. INFORMASI KINERJA DAN ANGGARAN PROGRAM

Halaman : 5 dari 5

C. RINCIAN KINERJA PROGRAM DAN KEGIATAN :

(dalam ribuan rupiah)

KODE	PROGRAM / SASARAN PROGRAM / INDIKATOR KINERJA PROGRAM / KEGIATAN / INDIKATOR KINERJA KEGIATAN	VOLUME / SATUAN	ALOKASI DANA
02.01	Indeks Kepuasan Layanan dukungan teknis dan administratif yang optimal Setjen DEN	3,25 Indeks	
03.01	Nilai SAKIP Setjen DEN	82 Nilai	
04.01	Indeks Reformasi Birokrasi Setjen DEN	82,5 Nilai	
05.01	Indeks Profesionalitas ASN Setjen DEN	82,15 Indeks	
05.02	Persentase Pegawai Biro Umum yang bebas hukuman disiplin	90 %	
05.03	Persentase Pegawai Biro Umum yang mencapai/ melebihi target kinerja	90 %	
06.01	Nilai IKPA Setjen DEN	91 Nilai	
06.02	persentase realisasi anggaran biro umum	99 %	
07.01	Persentase produk hukum yang ditindaklanjuti	100 %	

KETENTUAN

DIPA Induk ini dituangkan lebih lanjut ke dalam DIPA Petikan dan DIPA Petikan dimaksud berlaku sebagai dokumen pelaksanaan kegiatan Satker.

Jakarta, 01 Desember 2025
a.n. Menteri Energi dan Sumber Daya Mineral
Sekretaris Jenderal KESDM

Ahmad Erani Yustika
NIP. 197303221997021001



DAFTAR ISI AN PELAKSANAAN ANGGARAN (DIPA) INDIK
TAHUN ANGGARAN 2026
NOMOR : DIPA-020.07-0/2026



DS:7057-3509-4308-8045

II. RINCIAN ALOKASI ANGGARAN PER SATKER

A. IDENTITAS UNIT :

1. KEMENTERIAN NEGARA / LEMBAGA : 020 KEMENTERIAN ENERGI DAN SUMBER DAYA MINERAL
2. UNIT ORGANISASI : 020.07 Dewan Energi Nasional
3. PAGU : Rp.77.603.153.000
(TUJUH PULUH TUJUH MILIAR ENAM RATUS TIGA JUTA SERATUS LIMA PULUH TIGA RIBU RUPIAH)

B. RINCIAN ALOKASI ANGGARAN PER SATKER

(dalam ribuan rupiah)

NO	KODE	PROGRAM / PROPINSI / SATKER / SUMBER DANA	KP KD DK TP UB	JENIS BELANJA				PAGU/TARGET PENDAPATAN	TERCATAT
				PEGAWAI 51	BARANG 52	MODAL 53	BANTUAN SOSIAL 57		
1	2	3	4	5	6	7	8	9=5+6+7+8	10
	020.07.JA	Program Energi dan Ketenagalistrikan		0	4.726.033	0	0	4.726.033	41.280
	01	DKI JAKARTA		0	4.726.033	0	0	4.726.033	41.280
	412536	SEKRETARIAT JENDERAL DEWAN ENERGI NASIONAL	KP	0	4.726.033	0	0	4.726.033	41.280
	A00	RM		0	4.726.033	0	0	4.726.033	41.280
	020.07.WA	Program Dukungan Manajemen		52.329.020	19.369.354	1.178.746	0	72.877.120	812.147
	01	DKI JAKARTA		52.329.020	19.369.354	1.178.746	0	72.877.120	812.147
	412536	SEKRETARIAT JENDERAL DEWAN ENERGI NASIONAL	KP	52.329.020	19.369.354	1.178.746	0	72.877.120	812.147
	A00	RM		52.329.020	19.369.354	1.178.746	0	72.877.120	812.147
		TOTAL		52.329.020	24.095.387	1.178.746	0	77.603.153	853.427
		RM		52.329.020	24.095.387	1.178.746	0	77.603.153	853.427
		PENDAPATAN						0	

KETENTUAN


DIPA Induk ini dituangkan lebih lanjut ke dalam DIPA Petikan dan DIPA Petikan dimaksud berlaku sebagai dokumen pelaksanaan kegiatan Satker.

Jakarta, 01 Desember 2025
a.n. Menteri Energi dan Sumber Daya Mineral
Sekretaris Jenderal KESDM

Ahmad Erani Yustika
NIP. 197303221997021001



**DAFTAR ISIAN PELAKSANAAN ANGGARAN (DIPA) INDUK
TAHUN ANGGARAN 2026
NOMOR : DIPA-020.07-0/2026**



DS:7057-3509-4308-8045

III. RENCANA PENARIKAN DANA DAN PERKIRAAN PENERIMAAN

A. IDENTITAS UNIT :

1. KEMENTERIAN NEGARA / LEMBAGA : 020 KEMENTERIAN ENERGI DAN SUMBER DAYA MINERAL
2. UNIT ORGANISASI : 020.07 Dewan Energi Nasional
3. PAGU : Rp.77.603.153.000
(TUJUH PULUH TUJUH MILIAR ENAM RATUS TIGA JUTA SERATUS LIMA PULUH TIGA RIBU RUPIAH)

B. RENCANA PER PROGRAM

(dalam ribuan rupiah)

NO	KODE	URAIAN PROGRAM	PAGU	JANUARI	PEBRUARI	MARET	APRIL	MEI	JUNI	JULI	AGUSTUS	SEPTEMBER	OKTOBER	NOPEMBER	DESEMBER
1	020.07.JA	Program Energi dan Ketenagalistrikan													
		RENCANA PENARIKAN DANA	4.726.033	393.691	393.691	393.691	393.691	393.691	393.691	393.691	393.691	393.691	393.691	393.691	395.432
2	020.07.WA	Program Dukungan Manajemen													
		RENCANA PENARIKAN DANA	72.877.120	5.980.538	5.968.778	5.993.367	6.086.063	6.235.652	6.797.290	5.968.778	5.968.778	5.968.778	5.968.778	5.968.778	5.971.542
		TOTAL RENCANA PENARIKAN DANA	77.603.153	6.374.229	6.362.469	6.387.058	6.479.754	6.629.343	7.190.981	6.362.469	6.362.469	6.362.469	6.362.469	6.362.469	6.366.974
		TOTAL PERKIRAAN / TARGET PENDAPATAN	0	0	0	0	0	0	0	0	0	0	0	0	0

Jakarta, 01 Desember 2025
a.n. Menteri Energi dan Sumber Daya Mineral
Sekretaris Jenderal KESDM

Ahmad Erani Yustika
NIP. 197303221997021001



**SURAT PENGESAHAN DAFTAR ISIAN PELAKSANAAN ANGGARAN (SP-DIPA) INDUK
TAHUN ANGGARAN 2026
NOMOR : SP DIPA-020.08-0/2026**



DS:0908-1444-6506-8232

A. DASAR HUKUM :

1. UU No. 17 Tahun 2003 tentang Keuangan Negara.
2. UU No. 1 Tahun 2004 tentang Perbendaharaan Negara.
3. UU No. 17 Tahun 2025 tentang Anggaran Pendapatan dan Belanja Negara Tahun Anggaran 2026

B. DENGAN INI DISAHKAN ALOKASI ANGGARAN UNTUK :

- | | | |
|--------------------------------|---|--|
| 1. KEMENTERIAN NEGARA/ LEMBAGA | : | 020 KEMENTERIAN ENERGI DAN SUMBER DAYA MINERAL |
| 2. UNIT ORGANISASI | : | 020.08 Ditjen Penegakan Hukum Energi dan Sumber Daya Mineral |
| 3. PAGU | : | Rp.70.000.000.000
(TUJUH PULUH MILIAR RUPIAH) |

C. PERNYATAAN SYARAT DAN KETENTUAN(DISCLAIMER) :


1. DIPA Induk yang telah disahkan ini lebih lanjut dituangkan kedalam DIPA Petikan untuk masing-masing Satker.
2. Pengesahan DIPA Induk sekaligus merupakan pengesahan DIPA Petikan.
3. DIPA Induk tidak berfungsi sebagai dasar pelaksanaan kegiatan atau dasar pencairan dana/pengesahan bagi Bendahara Umum Negara/Kuasa Bendahara Umum Negara.
4. Rencana Penarikan Dana dan Perkiraan Penerimaan yang tercantum dalam Halaman III DIPA Induk merupakan akumulasi rencana Penarikan Dana dan Perkiraan Penerimaan dari seluruh satker.
5. Tanggung jawab terhadap kebenaran alokasi yang tertuang dalam DIPA Induk sepenuhnya berada pada Pengguna Anggaran/Kuasa Pengguna Anggaran.
6. DIPA Induk ini berlaku sejak tanggal 1 Januari 2026 sampai dengan 31 Desember 2026.

Jakarta, 01 Desember 2025
A.N. MENTERI KEUANGAN
DIREKTUR JENDERAL ANGGARAN

LUKY ALFIRMAN
NIP.197003271995031002



**DAFTAR ISIAN PELAKSANAAN ANGGARAN (DIPA) INDUK
TAHUN ANGGARAN 2026
NOMOR : DIPA-020.08-0/2026**



I. INFORMASI KINERJA DAN ANGGARAN PROGRAM

A. IDENTITAS UNIT :

1. KEMENTERIAN NEGARA / LEMBAGA	: 020	KEMENTERIAN ENERGI DAN SUMBER DAYA MINERAL
2. UNIT ORGANISASI	: 08	Ditjen Penegakan Hukum Energi dan Sumber Daya Mineral
3. PAGU	: Rp.70.000.000.000	(TUJUH PULUH MILIAR RUPIAH)


B. KETERKAITAN DENGAN PROGRAM, SASARAN STRATEGIS K/L, FUNGSI, DAN PRIORITAS PEMBANGUNAN DALAM RKP :

(dalam ribuan rupiah)

1. PROGRAM	: 020.08.BF	Program Penegakan dan Pelayanan Hukum	37.229.768
	: 020.08.WA	Program Dukungan Manajemen	32.770.232
2. SASARAN STRATEGIS K/L	: 01	Meningkatnya Kemandirian Dan Ketahanan Energi Nasional	
	: 02	Optimalisasi Ketersediaan Produk Mineral	
	: 03	Meningkatnya Pelayanan Mitigasi Bencana Geologi	
	: 04	Meningkatnya Kompetensi SDM	
	: 05	Optimalisasi Kontribusi Sektor ESDM yang Bertanggung Jawab dan Berkelanjutan	
	: 06	Layanan Sektor ESDM yang Optimal	
	: 07	Perumusan Kebijakan dan Regulasi Sektor ESDM yang Berkualitas	
	: 08	Pembinaan, Pengawasan, dan Pengendalian Sektor ESDM yang Efektif	
	: 10	Terwujudnya Birokrasi Yang Efektif, Efisien, & Berorientasi Layanan Prima	
	: 11	Organisasi yang Fit dan Sumber Daya Manusia (SDM) yang Unggul	
	: 12	Optimalisasi Teknologi Informasi yang Terintegrasi	
	: 13	Pengelolaan Sistem Anggaran yang Optimal	
3. FUNGSI	: 04	EKONOMI	70.000.000
SUB FUNGSI	: 0405	BAHAN BAKAR DAN ENERGI	70.000.000
4. NON PRIORITAS NASIONAL	:		70.000.000



**DAFTAR ISIAN PELAKSANAAN ANGGARAN (DIPA) INDUK
TAHUN ANGGARAN 2026
NOMOR : DIPA-020.08-0/2026**



DS:0908-1444-6506-8232

I. INFORMASI KINERJA DAN ANGGARAN PROGRAM

Halaman : 2 dari 2

C. RINCIAN KINERJA PROGRAM DAN KEGIATAN :

(dalam ribuan rupiah)

KODE	PROGRAM / SASARAN PROGRAM / INDIKATOR KINERJA PROGRAM / KEGIATAN / INDIKATOR KINERJA KEGIATAN	VOLUME / SATUAN	ALOKASI DANA
020.08.BF	Program Penegakan dan Pelayanan Hukum		37.229.768
SP01	Terselesaikannya Kasus Penegakan Hukum dan Meningkatnya Budaya Ketaatan terhadap Peraturan Perundang- Undangan Sektor ESDM		
IKP01	Indeks Penegakan Hukum Sektor ESDM	0,6 nilai	
8025	Pengelolaan Pengawasan, Pencegahan dan Penegakan Hukum Bidang Energi dan Sumber Daya Mineral		37.229.768
01.01	Terselesaikannya Kasus Penegakan Hukum Sektor ESDM	75 dokumen	
02.02	Persentase Laporan atau Pengaduan Masyarakat terkait Pelanggaran Hukum yang Ditindaklanjuti (%)	90 Persentase	
03.03	Persentase Kasus yang Masuk ke Tahap Penyidikan (%)	20 Persentase	
04.04	Persentase Kasus yang Ditangani Secara Administratif (%)	80 Persentase	
05.05	Waktu Rata-rata Penyelesaian Kasus Pidana ESDM	120 hari	
06.06	Persentase Pelanggaran yang Telah Diroses hingga P21	80 prosentase	
07.07	Rekomendasi Kebijakan Pencegahan, Penanganan, dan Penegakan Hukum Sektor ESDM	2 rekomendasi kebijakan	
08.08	Jumlah Laporan Pemeliharaan Barang Bukti dan Penyelesaian Barang Rampasan	15 Laporan	
020.08.WA	Program Dukungan Manajemen		32.770.232
SP05	Terwujudnya Dukungan Manajemen yang Efektif dan Akuntabel untuk Penguatan Sistem Penegakan Hukum Sektor ESDM yang Profesional dan Berintegritas		
IKP01	Indeks Tata Kelola Birokrasi Direktorat Jenderal Penegakan Hukum ESDM	3,2 Skala 4	
IKP02	IP ASN Direktorat Jenderal Penegakan Hukum ESDM	83 Nilai	
8024	Pengelolaan Manajemen Kesekretariatan Bidang Penegakan Hukum ESDM		32.770.232

KETENTUAN

DIPA Induk ini dituangkan lebih lanjut ke dalam DIPA Petikan dan DIPA Petikan dimaksud berlaku sebagai dokumen pelaksanaan kegiatan Satker.

Jakarta, 01 Desember 2025
a.n. Menteri Energi dan Sumber Daya Mineral
Sekretaris Jenderal KESDM

Ahmad Erani Yustika
NIP. 197303221997021001



**DAFTAR ISIAN PELAKSANAAN ANGGARAN (DIPA) INDUK
TAHUN ANGGARAN 2026
NOMOR : DIPA-020.08-0/2026**



DS:0908-1444-6506-8232

II. RINCIAN ALOKASI ANGGARAN PER SATKER

A. IDENTITAS UNIT :

1. KEMENTERIAN NEGARA / LEMBAGA : 020 KEMENTERIAN ENERGI DAN SUMBER DAYA MINERAL
2. UNIT ORGANISASI : 020.08 Ditjen Penegakan Hukum Energi dan Sumber Daya Mineral
3. PAGU : Rp.70.000.000.000
(TUJUH PULUH MILIAR RUPIAH)

B. RINCIAN ALOKASI ANGGARAN PER SATKER

(dalam ribuan rupiah)

NO	KODE	PROGRAM / PROPINSI / SATKER / SUMBER DANA	KP KD DK TP UB	JENIS BELANJA				PAGU/TARGET PENDAPATAN	TERCATAT
				PEGAWAI 51	BARANG 52	MODAL 53	BANTUAN SOSIAL 57		
1	2	3	4	5	6	7	8	9=5+6+7+8	10
	020.08.BF	Program Penegakan dan Pelayanan Hukum		0	37.229.768	0	0	37.229.768	0
	01	DKI JAKARTA		0	37.229.768	0	0	37.229.768	0
	691770	Direktorat Jenderal Penegakan Hukum Energi dan Sumber Daya Mineral	KP	0	37.229.768	0	0	37.229.768	0
	A00	RM		0	37.229.768	0	0	37.229.768	0
	020.08.WA	Program Dukungan Manajemen		0	29.715.932	3.054.300	0	32.770.232	7.613.930
	01	DKI JAKARTA		0	29.715.932	3.054.300	0	32.770.232	7.613.930
	691770	Direktorat Jenderal Penegakan Hukum Energi dan Sumber Daya Mineral	KP	0	29.715.932	3.054.300	0	32.770.232	7.613.930
	A00	RM		0	29.715.932	3.054.300	0	32.770.232	7.613.930
		TOTAL		0	66.945.700	3.054.300	0	70.000.000	7.613.930
		RM		0	66.945.700	3.054.300	0	70.000.000	7.613.930
		PENDAPATAN						0	

KETENTUAN

DIPA Induk ini dituangkan lebih lanjut ke dalam DIPA Petikan dan DIPA Petikan dimaksud berlaku sebagai dokumen pelaksanaan kegiatan Satker.

Jakarta, 01 Desember 2025
a.n. Menteri Energi dan Sumber Daya Mineral
Sekretaris Jenderal KESDM

Ahmad Erani Yustika
NIP. 197303221997021001



**DAFTAR ISIAN PELAKSANAAN ANGGARAN (DIPA) INDUK
TAHUN ANGGARAN 2026
NOMOR : DIPA-020.08-0/2026**



DS:0908-1444-6506-8232

III. RENCANA PENARIKAN DANA DAN PERKIRAAN PENERIMAAN

A. IDENTITAS UNIT :

1. KEMENTERIAN NEGARA / LEMBAGA : 020 KEMENTERIAN ENERGI DAN SUMBER DAYA MINERAL
2. UNIT ORGANISASI : 020.08 Ditjen Penegakan Hukum Energi dan Sumber Daya Mineral
3. PAGU : Rp.70.000.000.000
(TUJUH PULUH MILIAR RUPIAH)

B. RENCANA PER PROGRAM

(dalam ribuan rupiah)

NO	KODE	URAIAN PROGRAM	PAGU	JANUARI	PEBRUARI	MARET	APRIL	MEI	JUNI	JULI	AGUSTUS	SEPTEMBER	OKTOBER	NOPEMBER	DESEMBER
1	020.08.BF	Program Penegakan dan Pelayanan Hukum RENCANA PENARIKAN DANA	37.229.768	3.101.732	3.101.732	3.101.732	3.101.732	3.101.732	3.101.732	3.101.732	3.101.732	3.101.732	3.101.732	3.101.732	3.110.716
2	020.08.WA	Program Dukungan Manajemen RENCANA PENARIKAN DANA	32.770.232	2.730.508	2.730.508	2.730.508	2.730.508	2.730.508	2.730.508	2.730.508	2.730.508	2.730.508	2.730.508	2.730.508	2.734.644
TOTAL RENCANA PENARIKAN DANA			70.000.000	5.832.240	5.832.240	5.832.240	5.832.240	5.832.240	5.832.240	5.832.240	5.832.240	5.832.240	5.832.240	5.832.240	5.845.360
TOTAL PERKIRAAN / TARGET PENDAPATAN			0	0	0	0	0	0	0	0	0	0	0	0	0

Jakarta, 01 Desember 2025
a.n. Menteri Energi dan Sumber Daya Mineral
Sekretaris Jenderal KESDM

Ahmad Erani Yustika
NIP. 197303221997021001



**SURAT PENGESAHAN DAFTAR ISIAN PELAKSANAAN ANGGARAN (SP-DIPA) INDUK
TAHUN ANGGARAN 2026
NOMOR : SP DIPA-020.12-0/2026**



A. DASAR HUKUM :

1. UU No. 17 Tahun 2003 tentang Keuangan Negara.
2. UU No. 1 Tahun 2004 tentang Perbendaharaan Negara.
3. UU No. 17 Tahun 2025 tentang Anggaran Pendapatan dan Belanja Negara Tahun Anggaran 2026

B. DENGAN INI DISAHKAN ALOKASI ANGGARAN UNTUK :

1. KEMENTERIAN NEGARA/ LEMBAGA : 020 KEMENTERIAN ENERGI DAN SUMBER DAYA MINERAL
2. UNIT ORGANISASI : 020.12 Badan Pengembangan Sumber Daya Manusia ESDM
3. PAGU : Rp.729.431.070.000
(TUJUH RATUS DUA PULUH SEMBILAN MILIAR EMPAT RATUS TIGA PULUH SATU JUTA TUJUH PULUH RIBU RUPIAH)

C. PERNYATAAN SYARAT DAN KETENTUAN(DISCLAIMER) :

1. DIPA Induk yang telah disahkan ini lebih lanjut dituangkan kedalam DIPA Petikan untuk masing-masing Satker.
2. Pengesahan DIPA Induk sekaligus merupakan pengesahan DIPA Petikan.
3. DIPA Induk tidak berfungsi sebagai dasar pelaksanaan kegiatan atau dasar pencairan dana/pengesahan bagi Bendahara Umum Negara/Kuasa Bendahara Umum Negara.
4. Rencana Penarikan Dana dan Perkiraan Penerimaan yang tercantum dalam Halaman III DIPA Induk merupakan akumulasi rencana Penarikan Dana dan Perkiraan Penerimaan dari seluruh satker.
5. Tanggung jawab terhadap kebenaran alokasi yang tertuang dalam DIPA Induk sepenuhnya berada pada Pengguna Anggaran/Kuasa Pengguna Anggaran.
6. DIPA Induk ini berlaku sejak tanggal 1 Januari 2026 sampai dengan 31 Desember 2026.

Jakarta, 01 Desember 2025
A.N. MENTERI KEUANGAN
DIREKTUR JENDERAL ANGGARAN

LUKY ALFIRMAN
NIP.197003271995031002



DAFTAR ISI ANGGARAN (DIPA) INDIK
TAHUN ANGGARAN 2026
NOMOR : DIPA-020.12-0/2026



I. INFORMASI KINERJA DAN ANGGARAN PROGRAM

A. IDENTITAS UNIT :

1. KEMENTERIAN NEGARA / LEMBAGA	: 020	KEMENTERIAN ENERGI DAN SUMBER DAYA MINERAL
2. UNIT ORGANISASI	: 12	Badan Pengembangan Sumber Daya Manusia ESDM
3. PAGU	: Rp.729.431.070.000	(TUJUH RATUS DUA PULUH SEMBILAN MILIAR EMPAT RATUS TIGA PULUH SATU JUTA TUJUH PULUH RIBU RUPIAH)


B. KETERKAITAN DENGAN PROGRAM, SASARAN STRATEGIS K/L, FUNGSI, DAN PRIORITAS PEMBANGUNAN DALAM RKP :

(dalam ribuan rupiah)

1. PROGRAM	: 020.12.DL	Program Pendidikan dan Pelatihan Vokasi	340.595.227
	: 020.12.WA	Program Dukungan Manajemen	388.835.843
2. SASARAN STRATEGIS K/L	: 01	Meningkatnya Kemandirian Dan Ketahanan Energi Nasional	
	: 02	Optimalisasi Ketersediaan Produk Mineral	
	: 03	Meningkatnya Pelayanan Mitigasi Bencana Geologi	
	: 04	Meningkatnya Kompetensi SDM	
	: 05	Optimalisasi Kontribusi Sektor ESDM yang Bertanggung Jawab dan Berkelanjutan	
	: 06	Layanan Sektor ESDM yang Optimal	
	: 07	Perumusan Kebijakan dan Regulasi Sektor ESDM yang Berkualitas	
	: 08	Pembinaan, Pengawasan, dan Pengendalian Sektor ESDM yang Efektif	
	: 10	Terwujudnya Birokrasi Yang Efektif, Efisien, & Berorientasi Layanan Prima	
	: 11	Organisasi yang Fit dan Sumber Daya Manusia (SDM) yang Unggul	
	: 12	Optimalisasi Teknologi Informasi yang Terintegrasi	
	: 13	Pengelolaan Sistem Anggaran yang Optimal	
3. FUNGSI	: 04	EKONOMI	564.274.871
SUB FUNGSI	: 0405	BAHAN BAKAR DAN ENERGI	264.517.975
SUB FUNGSI	: 0490	EKONOMI LAINNYA	299.756.896
FUNGSI	: 10	PENDIDIKAN	165.156.199
SUB FUNGSI	: 1006	PENDIDIKAN TINGGI	165.156.199
4. PRIORITAS NASIONAL	: 04	Memperkuat Pembangunan Sumber Daya Manusia (SDM), Sains, Teknologi, Pendidikan, Kesehatan, Prestasi Olahraga, Kesetaraan Gender, serta Penguatan Peran Perempuan, Pemuda, dan Penyandang Disabilitas	122.288.768
NON PRIORITAS NASIONAL	:		607.142.302



**DAFTAR ISIAN PELAKSANAAN ANGGARAN (DIPA) INDUK
TAHUN ANGGARAN 2026
NOMOR : DIPA-020.12-0/2026**



DS:0303-9491-3830-3281

I. INFORMASI KINERJA DAN ANGGARAN PROGRAM

C. RINCIAN KINERJA PROGRAM DAN KEGIATAN :

(dalam ribuan rupiah)

KODE	PROGRAM / SASARAN PROGRAM / INDIKATOR KINERJA PROGRAM / KEGIATAN / INDIKATOR KINERJA KEGIATAN	VOLUME / SATUAN	ALOKASI DANA
020.12.DL	Program Pendidikan dan Pelatihan Vokasi		340.595.227
SP01	Penerimaan Negara Bukan Pajak BPSDM ESDM Bertumbuh		
IKP05	Persentase Realisasi PNBPN BPSDM ESDM	100 Persentase	
SP02	Terwujudnya Pengembangan Kompetensi SDM sektor ESDM yang Unggul dan Berdaya Saing		
IKP01	Peningkatan penguatan Pendidikan Tinggi Vokasi KESDM	65 Persentase	
IKP02	Peningkatan Produktivitas Tenaga Kerja sektor ESDM	67 Persentase	
IKP03	Tingkat Produktivitas ASN KESDM mendukung Transisi Energi, Hilirisasi, Ketahanan Energi dan Kemandirian Energi	83 Persentase	
6344	Pendidikan Vokasi Sektor ESDM		82.938.320
01.01	01 Jumlah PNBPN BPSDM ESDM Pendidikan Vokasi	76,71 Rp. Miliar	
02.01	Jumlah Sertifikasi Kompetensi Mahasiswa	304 Orang	
02.02	Jumlah Lulusan Pendidikan Vokasi	268 Orang	
02.03	Jumlah Lulusan Terserap Bekerja	106 Orang	
02.04	Mahasiswa Pendidikan Vokasi	1620 Orang	
02.05	Jumlah Akreditasi Perguruan Tinggi Teknik terlaksana	4 Dokumen	
02.06	Jumlah Penelitian yang Dilaksanakan	68 Judul	
02.07	Pelayanan Masyarakat (Termasuk Pengkajian Teknologi dan Pengabdian Masyarakat)	29 Laporan	
02.08	Jumlah Publikasi	55 Publikasi	
6345	Pelatihan Vokasi Sektor ESDM		257.656.907
01.01	Jumlah PNBPN BPSDM ESDM	228,43 Rp. Miliar	
02.01	Jumlah Peserta Pelatihan Vokasi sektor ESDM untuk Masyarakat	1690 Orang	
02.02	Jumlah Peserta menerima sertifikasi Pelatihan berbasis Kompetensi sektor ESDM untuk Masyarakat	1025 Orang	
02.03	Jumlah Peserta Pelatihan Industri sektor ESDM	30000 Orang	



DAFTAR ISI PELAKSANAAN ANGGARAN (DIPA) INDUK
TAHUN ANGGARAN 2026
NOMOR : DIPA-020.12-0/2026



DS:0303-9491-3830-3281

I. INFORMASI KINERJA DAN ANGGARAN PROGRAM

C. RINCIAN KINERJA PROGRAM DAN KEGIATAN :

(dalam ribuan rupiah)

KODE	PROGRAM / SASARAN PROGRAM / INDIKATOR KINERJA PROGRAM / KEGIATAN / INDIKATOR KINERJA KEGIATAN	VOLUME / SATUAN	ALOKASI DANA
02.04	Jumlah Peserta Sertifikasi Kompetensi Tenaga Teknis sektor ESDM yang melalui pelatihan industri di satker	21830 Orang	
02.05	Jumlah lembaga diklat terakreditasi melalui KALDP	16 Lembaga	
02.06	Jumlah Peserta Sertifikasi Kompetensi Tenaga Teknis sektor ESDM	26550 Orang	
02.07	Jumlah Peserta Sertifikasi Kompetensi Baru Tenaga Teknis sektor ESDM	18200 Orang	
03.01	Jumlah NSPK BPSDM ESDM tersusun	387 NSPK	
020.12.WA	Program Dukungan Manajemen		388.835.843
SP67	Terwujudnya Pengembangan Kompetensi SDM sektor ESDM yang Unggul dan Berdaya Saing		
IKP01	Tingkat Produktivitas ASN KESDM mendukung Transisi Energi, Hilirisasi, Ketahanan Energi dan Kemandirian Energi	83 Persentase	
SP68	Terwujudnya Dukungan Manajemen yang Efektif dan Akuntabel untuk Pengembangan SDM ESDM Berbasis Kompetensi dalam mendukung Ketahanan Kemandirian Energi, Transisi Energi dan Hilirisasi		
IKP01	Indeks Tata Kelola Birokrasi BPSDM ESDM	85,58 Indeks	
IKP02	IP ASN BPSDM ESDM	83,47 Indeks	
1915	Pengelolaan Manajemen Kesekretariatan Bidang Pengembangan Sumber Daya Manusia ESDM		264.517.975
01.01	Indeks Kepuasan Masyarakat Pengguna Layanan BPSDM ESDM	3,6 Indeks	
01.02	SAKIP BPSDM ESDM	A Predikat	
01.03	Nilai Kinerja Anggaran	90,25 Nilai	
01.04	IP ASN BPSDM ESDM	83,47 Indeks	
01.05	Tindak lanjut saldo temuan rekomendasi BPK dan APIP	80 Persentase	
03.01	Jumlah NSPK Aspek Manajerial BPSDM ESDM tersusun	50 NSPK	



**DAFTAR ISIAN PELAKSANAAN ANGGARAN (DIPA) INDUK
TAHUN ANGGARAN 2026
NOMOR : DIPA-020.12-0/2026**



DS:0303-9491-3830-3281

I. INFORMASI KINERJA DAN ANGGARAN PROGRAM

C. RINCIAN KINERJA PROGRAM DAN KEGIATAN :

(dalam ribuan rupiah)

KODE	PROGRAM / SASARAN PROGRAM / INDIKATOR KINERJA PROGRAM / KEGIATAN / INDIKATOR KINERJA KEGIATAN	VOLUME / SATUAN	ALOKASI DANA
6398	03.02 Jumlah Tenaga Pengajar Rating 5 Pelatihan Vokasi	8 Orang	42.099.989
	Pendidikan dan Pelatihan Aparatur Sipil Negara		
	01.01 Jumlah peserta pelatihan ASN TLCS dan Penyertaan mendukung Transisi Energi, Hilirisasi, Ketahanan Energi dan Kemandirian Energi	11787 Orang	
	01.02 Jumlah peserta pelatihan ASN TLCS dan Penyertaan Keseluruhan	12987 15000	
	01.03 Jumlah pengembangan ASN Lainnya	1152 Orang	
	01.04 Jumlah ASN terpetakan kompetensinya melalui Assessment Center	822 Orang	
	01.05 Jumlah peserta tugas belajar ASN baru Dukungan Transisi Energi dan Hilirisasi	13 Orang	
	01.06 Jumlah peserta tugas belajar ASN Eksisting	12 Orang	
	01.07 Jumlah peserta magang ASN keseluruhan	150 Orang	
01.08 Jumlah peserta magang ASN mendukung Transisi Energi dan Hilirisasi	44 Orang		
6452	Pengelolaan Manajemen Kesekretariatan Pendidikan Vokasi dan Sektor ESDM		82.217.879
	04.01 Indeks Kepuasan Masyarakat Pengguna Layanan BPSDM ESDM	3,6 Indeks	
	04.02 SAKIP BPSDM ESDM	A Predikat	
	04.03 Nilai Kinerja Anggaran BPSDM ESDM	90,25 Nilai	
	04.04 IP ASN BPSDM ESDM	83,47 Indeks	
	07.01 Jumlah Tenaga Pengajar Rating 5 Pendidikan Vokasi	5 Orang	

KETENTUAN

DIPA Induk ini dituangkan lebih lanjut ke dalam DIPA Petikan dan DIPA Petikan dimaksud berlaku sebagai dokumen pelaksanaan kegiatan Satker.

Jakarta, 01 Desember 2025
a.n. Menteri Energi dan Sumber Daya Mineral
Sekretaris Jenderal KESDM

Ahmad Erani Yustika
NIP. 197303221997021001



**DAFTAR ISIAN PELAKSANAAN ANGGARAN (DIPA) INDUK
TAHUN ANGGARAN 2026
NOMOR : DIPA-020.12-0/2026**



DS:0303-9491-3830-3281

II. RINCIAN ALOKASI ANGGARAN PER SATKER

A. IDENTITAS UNIT :

1. KEMENTERIAN NEGARA / LEMBAGA : 020 KEMENTERIAN ENERGI DAN SUMBER DAYA MINERAL
2. UNIT ORGANISASI : 020.12 Badan Pengembangan Sumber Daya Manusia ESDM
3. PAGU : Rp.729.431.070.000
(TUJUH RATUS DUA PULUH SEMBILAN MILIAR EMPAT RATUS TIGA PULUH SATU JUTA TUJUH PULUH RIBU RUPIAH)

B. RINCIAN ALOKASI ANGGARAN PER SATKER

(dalam ribuan rupiah)

NO	KODE	PROGRAM / PROPINSI / SATKER / SUMBER DANA	KP KD DK TP UB	JENIS BELANJA				PAGU/TARGET PENDAPATAN	TERCATAT
				PEGAWAI	BARANG	MODAL	BANTUAN SOSIAL		
1	2	3	4	5	6	7	8	9=5+6+7+8	10
	020.12.DL	Program Pendidikan dan Pelatihan Vokasi		0	320.555.227	20.040.000	0	340.595.227	639.588
	01	DKI JAKARTA		0	27.900.056	0	0	27.900.056	14.401
	632483	SEKRETARIAT BADAN PENGEMBANGAN SUMBER DAYA MANUSIA ENERGI DAN SUMBER DAYA	KP	0	609.828	0	0	609.828	0
	A00	RM		0	609.828	0	0	609.828	0
	634111	PUSAT PENGEMBANGAN SUMBER DAYA MANUSIA KETENAGALISTRIKAN, ENERGI BARU,	KP	0	27.290.228	0	0	27.290.228	14.401
	A00	RM		0	4.173.057	0	0	4.173.057	0
	F00	BLU		0	23.117.171	0	0	23.117.171	14.401
		Target Pendapatan						23.117.171	
	02	JAWA BARAT		0	71.724.530	2.000.000	0	73.724.530	0
	548929	PUSAT PENGEMBANGAN SUMBER DAYA MANUSIA GEOLOGI, MINERAL DAN BATUBARA	KP	0	61.864.523	2.000.000	0	63.864.523	0
	A00	RM		0	5.983.773	0	0	5.983.773	0
	F00	BLU		0	55.880.750	2.000.000	0	57.880.750	0
		Target Pendapatan						57.880.750	
	652005	POLITEKNIK ENERGI DAN PERTAMBANGAN BANDUNG	KP	0	9.860.007	0	0	9.860.007	0
	A00	RM		0	4.525.295	0	0	4.525.295	0
	D00	PNBP		0	5.334.712	0	0	5.334.712	0
		Target Pendapatan						5.798.600	
	03	JAWA TENGAH		0	216.767.214	18.040.000	0	234.807.214	625.187
	412616	PUSAT PENGEMBANGAN SUMBER DAYA MANUSIA MINYAK DAN GAS BUMI	KP	0	150.228.901	11.500.000	0	161.728.901	149.100

KETENTUAN

DIPA Induk ini dituangkan lebih lanjut ke dalam DIPA Petikan dan DIPA Petikan dimaksud berlaku sebagai dokumen pelaksanaan kegiatan Satker.



DAFTAR ISIAN PELAKSANAAN ANGGARAN (DIPA) INDUK
TAHUN ANGGARAN 2026
NOMOR : DIPA-020.12-0/2026

II. RINCIAN ALOKASI ANGGARAN PER SATKER



A. IDENTITAS UNIT :

1. KEMENTERIAN NEGARA / LEMBAGA : 020 KEMENTERIAN ENERGI DAN SUMBER DAYA MINERAL
2. UNIT ORGANISASI : 020.12 Badan Pengembangan Sumber Daya Manusia ESDM
3. PAGU : Rp.729.431.070.000
(TUJUH RATUS DUA PULUH SEMBILAN MILIAR EMPAT RATUS TIGA PULUH SATU JUTA TUJUH PULUH RIBU RUPIAH)

B. RINCIAN ALOKASI ANGGARAN PER SATKER

(dalam ribuan rupiah)

NO	KODE	PROGRAM / PROPINSI / SATKER / SUMBER DANA	KP KD DK TP UB	JENIS BELANJA				PAGU/TARGET PENDAPATAN	TERCATAT
				PEGAWAI	BARANG	MODAL	BANTUAN SOSIAL		
1	2	3	4	5	6	7	8	9=5+6+7+8	10
	A00 RM			0	10.778.901	0	0	10.778.901	0
	F00 BLU			0	139.450.000	11.500.000	0	150.950.000	149.100
		Target Pendapatan						150.950.000	
	477120	POLITEKNIK ENERGI DAN MINERAL AKAMIGAS	KP	0	66.538.313	6.540.000	0	73.078.313	476.087
	A00 RM			0	4.078.313	0	0	4.078.313	476.087
	F00 BLU			0	62.460.000	6.540.000	0	69.000.000	0
		Target Pendapatan						69.000.000	
	08	SUMATERA BARAT		0	4.163.427	0	0	4.163.427	0
	652013	BALAI PENDIDIKAN DAN PELATIHAN TAMBANG BAWAH TANAH DI SAWAH LUNTO	KP	0	4.163.427	0	0	4.163.427	0
	A00 RM			0	3.912.941	0	0	3.912.941	0
	D00	PNBP		0	250.486	0	0	250.486	0
	020.12.WA	Program Dukungan Manajemen		241.183.618	147.652.225	0	0	388.835.843	13.459.582
	01	DKI JAKARTA		51.380.862	32.519.822	0	0	83.900.684	285.482
	632483	SEKRETARIAT BADAN PENGEMBANGAN SUMBER DAYA MANUSIA ENERGI DAN SUMBER DAYA	KP	25.426.945	23.159.588	0	0	48.586.533	246.306
	A00 RM			25.426.945	23.159.588	0	0	48.586.533	246.306
	634111	PUSAT PENGEMBANGAN SUMBER DAYA MANUSIA KETENAGALISTRIKAN, ENERGI BARU,	KP	25.953.917	9.360.234	0	0	35.314.151	39.176
	A00 RM			25.953.917	9.360.234	0	0	35.314.151	39.176

KETENTUAN

DIPA Induk ini dituangkan lebih lanjut ke dalam DIPA Petikan dan DIPA Petikan dimaksud berlaku sebagai dokumen pelaksanaan kegiatan Satker.



DAFTAR ISI AN PELAKSANAAN ANGGARAN (DIPA) INDUK
TAHUN ANGGARAN 2026
NOMOR : DIPA-020.12-0/2026



DS:0303-9491-3830-3281

II. RINCIAN ALOKASI ANGGARAN PER SATKER

A. IDENTITAS UNIT :

1. KEMENTERIAN NEGARA / LEMBAGA : 020 KEMENTERIAN ENERGI DAN SUMBER DAYA MINERAL
2. UNIT ORGANISASI : 020.12 Badan Pengembangan Sumber Daya Manusia ESDM
3. PAGU : Rp.729.431.070.000
(TUJUH RATUS DUA PULUH SEMBILAN MILIAR EMPAT RATUS TIGA PULUH SATU JUTA TUJUH PULUH RIBU RUPIAH)

B. RINCIAN ALOKASI ANGGARAN PER SATKER

(dalam ribuan rupiah)

NO	KODE	PROGRAM / PROPINSI / SATKER / SUMBER DANA	KP KD DK TP UB	JENIS BELANJA				PAGU/TARGET PENDAPATAN	TERCATAT
				PEGAWAI	BARANG	MODAL	BANTUAN SOSIAL		
1	2	3	4	5	6	7	8	9=5+6+7+8	10
	02	JAWA BARAT		85.048.384	70.615.319	0	0	155.663.703	12.993.980
	548929	PUSAT PENGEMBANGAN SUMBER DAYA MANUSIA GEOLOGI, MINERAL DAN BATUBARA	KP	31.037.846	15.062.418	0	0	46.100.264	183.000
	A00	RM		31.037.846	15.062.418	0	0	46.100.264	183.000
	634104	PUSAT PENGEMBANGAN SUMBER DAYA MANUSIA APARATUR	KP	34.083.893	50.212.020	0	0	84.295.913	12.568.980
	A00	RM		34.083.893	50.212.020	0	0	84.295.913	12.568.980
		Target Pendapatan						54.608	
	652005	POLITEKNIK ENERGI DAN PERTAMBANGAN BANDUNG	KP	19.926.645	5.340.881	0	0	25.267.526	242.000
	A00	RM		19.926.645	5.340.881	0	0	25.267.526	242.000
	03	JAWA TENGAH		92.051.348	38.802.430	0	0	130.853.778	145.185
	412616	PUSAT PENGEMBANGAN SUMBER DAYA MANUSIA MINYAK DAN GAS BUMI	KP	51.312.562	22.590.863	0	0	73.903.425	0
	A00	RM		51.312.562	22.590.863	0	0	73.903.425	0
	477120	POLITEKNIK ENERGI DAN MINERAL AKAMIGAS	KP	40.738.786	16.211.567	0	0	56.950.353	145.185
	A00	RM		40.738.786	16.211.567	0	0	56.950.353	145.185
	08	SUMATERA BARAT		12.703.024	5.714.654	0	0	18.417.678	34.935
	652013	BALAI PENDIDIKAN DAN PELATIHAN TAMBANG BAWAH TANAH DI SAWAH LUNTO	KP	12.703.024	5.714.654	0	0	18.417.678	34.935

KETENTUAN

DIPA Induk ini dituangkan lebih lanjut ke dalam DIPA Petikan dan DIPA Petikan dimaksud berlaku sebagai dokumen pelaksanaan kegiatan Satker.



**DAFTAR ISIAN PELAKSANAAN ANGGARAN (DIPA) INDUK
TAHUN ANGGARAN 2026
NOMOR : DIPA-020.12-0/2026**



DS:0303-9491-3830-3281

II. RINCIAN ALOKASI ANGGARAN PER SATKER

A. IDENTITAS UNIT :

- 1. KEMENTERIAN NEGARA / LEMBAGA : 020 KEMENTERIAN ENERGI DAN SUMBER DAYA MINERAL
- 2. UNIT ORGANISASI : 020.12 Badan Pengembangan Sumber Daya Manusia ESDM
- 3. PAGU : Rp.729.431.070.000
(TUJUH RATUS DUA PULUH SEMBILAN MILIAR EMPAT RATUS TIGA PULUH SATU JUTA TUJUH PULUH RIBU RUPIAH)

B. RINCIAN ALOKASI ANGGARAN PER SATKER

(dalam ribuan rupiah)

NO	KODE	PROGRAM / PROPINSI / SATKER / SUMBER DANA	KP KD DK TP UB	JENIS BELANJA				PAGU/TARGET PENDAPATAN	TERCATAT
				PEGAWAI	BARANG	MODAL	BANTUAN SOSIAL		
1	2	3	4	5	6	7	8	9=5+6+7+8	10
	A00 RM			12.703.024	5.653.134	0	0	18.356.158	34.935
	D00 PNPB			0	61.520	0	0	61.520	0
		Target Pendapatan						436.794	
		TOTAL		241.183.618	468.207.452	20.040.000	0	729.431.070	14.099.170
		RM		241.183.618	181.652.813	0	0	422.836.431	13.935.669
		PNBP		0	5.646.718	0	0	5.646.718	0
		BLU		0	280.907.921	20.040.000	0	300.947.921	163.501
		PENDAPATAN						307.237.923	

KETENTUAN

DIPA Induk ini dituangkan lebih lanjut ke dalam DIPA Petikan dan DIPA Petikan dimaksud berlaku sebagai dokumen pelaksanaan kegiatan Satker.

Jakarta, 01 Desember 2025
a.n. Menteri Energi dan Sumber Daya Mineral
Sekretaris Jenderal KESDM

Ahmad Erani Yustika
NIP. 197303221997021001



**DAFTAR ISIAN PELAKSANAAN ANGGARAN (DIPA) INDUK
TAHUN ANGGARAN 2026
NOMOR : DIPA-020.12-0/2026**



DS:0303-9491-3830-3281

III. RENCANA PENARIKAN DANA DAN PERKIRAAN PENERIMAAN

A. IDENTITAS UNIT :

1. KEMENTERIAN NEGARA / LEMBAGA : 020 KEMENTERIAN ENERGI DAN SUMBER DAYA MINERAL
2. UNIT ORGANISASI : 020.12 Badan Pengembangan Sumber Daya Manusia ESDM
3. PAGU : Rp.729.431.070.000
(TUJUH RATUS DUA PULUH SEMBILAN MILIAR EMPAT RATUS TIGA PULUH SATU JUTA TUJUH PULUH RIBU RUPIAH)

B. RENCANA PER PROGRAM

(dalam ribuan rupiah)

NO	KODE	URAIAN PROGRAM	PAGU	JANUARI	PEBRUARI	MARET	APRIL	MEI	JUNI	JULI	AGUSTUS	SEPTEMBER	OKTOBER	NOPEMBER	DESEMBER
1	020.12.DL	Program Pendidikan dan Pelatihan Vokasi													
		RENCANA PENARIKAN DANA	340.595.227	15.745.323	18.607.167	25.945.530	25.671.449	27.258.478	38.511.814	36.027.469	28.703.161	40.918.083	32.320.554	25.281.019	25.605.181
		PERKIRAAN / TARGET PENDAPATAN	306.746.521	16.350.646	15.370.746	14.666.596	14.688.996	14.721.896	71.250.596	14.905.996	16.345.396	14.523.596	14.505.596	14.505.596	84.910.865
2	020.12.WA	Program Dukungan Manajemen													
		RENCANA PENARIKAN DANA	388.835.843	22.356.007	26.253.431	36.263.001	27.753.936	27.940.562	38.674.905	34.771.471	32.695.291	34.980.934	30.979.326	48.166.270	28.000.708
		PERKIRAAN / TARGET PENDAPATAN	491.402	23.333	23.333	23.333	23.333	23.333	133.333	23.333	23.333	23.333	23.333	23.333	124.739
		TOTAL RENCANA PENARIKAN DANA	729.431.070	38.101.330	44.860.598	62.208.531	53.425.386	55.199.040	77.186.719	70.798.940	61.398.452	75.899.016	63.299.880	73.447.289	53.605.889
		TOTAL PERKIRAAN / TARGET PENDAPATAN	307.237.923	16.373.979	15.394.079	14.689.929	14.712.329	14.745.229	71.383.929	14.929.329	16.368.729	14.546.929	14.528.929	14.528.929	85.035.604

Jakarta, 01 Desember 2025
a.n. Menteri Energi dan Sumber Daya Mineral
Sekretaris Jenderal KESDM

Ahmad Erani Yustika
NIP. 197303221997021001



**SURAT PENGESAHAN DAFTAR ISIAN PELAKSANAAN ANGGARAN (SP-DIPA) INDUK
TAHUN ANGGARAN 2026
NOMOR : SP DIPA-020.13-0/2026**



DS:1216-3261-8748-8078

A. DASAR HUKUM :

1. UU No. 17 Tahun 2003 tentang Keuangan Negara.
2. UU No. 1 Tahun 2004 tentang Perbendaharaan Negara.
3. UU No. 17 Tahun 2025 tentang Anggaran Pendapatan dan Belanja Negara Tahun Anggaran 2026

B. DENGAN INI DISAHKAN ALOKASI ANGGARAN UNTUK :

1. KEMENTERIAN NEGARA/ LEMBAGA : 020 KEMENTERIAN ENERGI DAN SUMBER DAYA MINERAL
2. UNIT ORGANISASI : 020.13 Badan Geologi
3. PAGU : Rp.796.293.064.000
(TUJUH RATUS SEMBILAN PULUH ENAM MILIAR DUA RATUS SEMBILAN PULUH TIGA JUTA ENAM PULUH EMPAT RIBU RUPIAH)

C. PERNYATAAN SYARAT DAN KETENTUAN(DISCLAIMER) :

1. DIPA Induk yang telah disahkan ini lebih lanjut dituangkan kedalam DIPA Petikan untuk masing-masing Satker.
2. Pengesahan DIPA Induk sekaligus merupakan pengesahan DIPA Petikan.
3. DIPA Induk tidak berfungsi sebagai dasar pelaksanaan kegiatan atau dasar pencairan dana/pengesahan bagi Bendahara Umum Negara/Kuasa Bendahara Umum Negara.
4. Rencana Penarikan Dana dan Perkiraan Penerimaan yang tercantum dalam Halaman III DIPA Induk merupakan akumulasi rencana Penarikan Dana dan Perkiraan Penerimaan dari seluruh satker.
5. Tanggung jawab terhadap kebenaran alokasi yang tertuang dalam DIPA Induk sepenuhnya berada pada Pengguna Anggaran/Kuasa Pengguna Anggaran.
6. DIPA Induk ini berlaku sejak tanggal 1 Januari 2026 sampai dengan 31 Desember 2026.

Jakarta, 01 Desember 2025
A.N. MENTERI KEUANGAN
DIREKTUR JENDERAL ANGGARAN

LUKY ALFIRMAN
NIP.197003271995031002



DAFTAR ISI ANGGARAN (DIPA) INDIK
TAHUN ANGGARAN 2026
NOMOR : DIPA-020.13-0/2026



I. INFORMASI KINERJA DAN ANGGARAN PROGRAM

A. IDENTITAS UNIT :

1. KEMENTERIAN NEGARA / LEMBAGA	: 020	KEMENTERIAN ENERGI DAN SUMBER DAYA MINERAL
2. UNIT ORGANISASI	: 13	Badan Geologi
3. PAGU	: Rp.796.293.064.000	(TUJUH RATUS SEMBILAN PULUH ENAM MILIAR DUA RATUS SEMBILAN PULUH TIGA JUTA ENAM PULUH EMPAT RIBU RUPIAH)


B. KETERKAITAN DENGAN PROGRAM, SASARAN STRATEGIS K/L, FUNGSI, DAN PRIORITAS PEMBANGUNAN DALAM RKP :

(dalam ribuan rupiah)

1. PROGRAM	: 020.13.FE	Program Mitigasi dan Pelayanan Geologi	208.692.425
	: 020.13.WA	Program Dukungan Manajemen	587.600.639
2. SASARAN STRATEGIS K/L	: 01	Meningkatnya Kemandirian Dan Ketahanan Energi Nasional	
	: 02	Optimalisasi Ketersediaan Produk Mineral	
	: 03	Meningkatnya Pelayanan Mitigasi Bencana Geologi	
	: 04	Meningkatnya Kompetensi SDM	
	: 05	Optimalisasi Kontribusi Sektor ESDM yang Bertanggung Jawab dan Berkelanjutan	
	: 06	Layanan Sektor ESDM yang Optimal	
	: 07	Perumusan Kebijakan dan Regulasi Sektor ESDM yang Berkualitas	
	: 08	Pembinaan, Pengawasan, dan Pengendalian Sektor ESDM yang Efektif	
	: 10	Terwujudnya Birokrasi Yang Efektif, Efisien, & Berorientasi Layanan Prima	
	: 11	Organisasi yang Fit dan Sumber Daya Manusia (SDM) yang Unggul	
	: 12	Optimalisasi Teknologi Informasi yang Terintegrasi	
	: 13	Pengelolaan Sistem Anggaran yang Optimal	
3. FUNGSI	: 04	EKONOMI	796.293.064
SUB FUNGSI	: 0406	PERTAMBANGAN	796.293.064
4. PRIORITAS NASIONAL	: 02	Memantapkan Sistem Pertahanan Keamanan Negara dan Mendorong Kemandirian Bangsa melalui Swasembada Pangan, Energi, Air, Ekonomi Syariah, Ekonomi Digital, Ekonomi Hijau, dan Ekonomi Biru	17.701.243
PRIORITAS NASIONAL	: 05	Melanjutkan Hilirisasi dan Mengembangkan Industri Berbasis Sumber Daya Alam untuk Meningkatkan Nilai Tambah di Dalam Negeri	103.488.930
PRIORITAS NASIONAL	: 08	Memperkuat Penyelarasan Kehidupan yang Harmonis dengan Lingkungan Alam dan Budaya, serta Peningkatan Toleransi Antarumat Beragama untuk Mencapai Masyarakat yang Adil dan Makmur	24.611.001
NON PRIORITAS NASIONAL	:		650.491.890



**DAFTAR ISIAN PELAKSANAAN ANGGARAN (DIPA) INDUK
TAHUN ANGGARAN 2026
NOMOR : DIPA-020.13-0/2026**



I. INFORMASI KINERJA DAN ANGGARAN PROGRAM

C. RINCIAN KINERJA PROGRAM DAN KEGIATAN :

(dalam ribuan rupiah)

KODE	PROGRAM / SASARAN PROGRAM / INDIKATOR KINERJA PROGRAM / KEGIATAN / INDIKATOR KINERJA KEGIATAN	VOLUME / SATUAN	ALOKASI DANA
020.13.FE	Program Mitigasi dan Pelayanan Geologi		208.692.425
SP01	Optimalisasi Data dan Informasi Kebencanaan Geologi serta Penguatan Infrastruktur dan Sistem Mitigasi Bencana Geologi		
IKP01	Indeks Mitigasi Bencana Geologi	67,41 Indeks	
SP02	Meningkatnya Kualitas Data dan Informasi Sumber Daya Geologi		
IKP01	Realisasi Rekomendasi Wilayah Kerja Mineral, Batubara dan Gas Metana Batubara, Panas Bumi, Minyak dan Gas Bumi	100 %	
IKP02	Realisasi Rekomendasi Pengelolaan Air Tanah, Geologi Teknik dan Geologi Lingkungan dan Penetapan Warisan Geologi	100 %	
IKP03	Persentase Ketersediaan Sistem Informasi Hidrogeologi Terpadu	100 %	
SP03	Optimalisasi Penataan Ruang, Pengembangan Wilayah dan Konservasi Lingkungan Berbasis Geologi		
IKP01	Persentase Penyelesaian Pemetaan Geologi	100 %	
IKP02	Pemutakhiran Neraca Sumber Daya dan Cadangan Mineral, Batubara dan Panas bumi	100 %	
6346	Mitigasi dan Pelayanan Kebencanaan Geologi		40.823.978
01.01	Sistem Mitigasi Bencana Geologi Yang Dikembangkan	122 Unit	
01.02	Pos Pengamatan Gunungapi yang Dikembangkan	25 Unit	
01.03	Rekomendasi Teknis Mitigasi Bencana Geologi (Erupsi Gunungapi Gempa Bumi Tsunami dan Gerakan Tanah)	142 Rekomendasi	
01.04	Layanan Penyebaran Informasi Mitigasi Bencana Geologi	91 Kegiatan	
01.05	Monitoring dan Peringatan Dini Gerakan Tanah	0 Rekomendasi	
01.06	Rekomendasi Mitigasi Bencana Gunung Merapi dan Kebencanaan Geologi	5 Rekomendasi	
01.07	Layanan Penyebaran Informasi dan Pelatihan Mitigasi Bencana Geologi	54 Wilayah	
01.08	Pemutakhiran Metode, Teknologi, dan Instrumentasi Kebencanaan Geologi	24 Unit	
02.01	Data Hasil Penyelidikan Kegunungapian, Gempa Bumi, Tsunami dan Gerakan Tanah	46 Layanan Data	
02.02	Rekomendasi Kawasan Rawan Bencana Geologi	28 Rekomendasi	
02.03	Peta Penurunan Muka Tanah	8 Rekomendasi	



**DAFTAR ISI PELAKSANAAN ANGGARAN (DIPA) INDUK
TAHUN ANGGARAN 2026
NOMOR : DIPA-020.13-0/2026**



I. INFORMASI KINERJA DAN ANGGARAN PROGRAM

C. RINCIAN KINERJA PROGRAM DAN KEGIATAN :

(dalam ribuan rupiah)

KODE	PROGRAM / SASARAN PROGRAM / INDIKATOR KINERJA PROGRAM / KEGIATAN / INDIKATOR KINERJA KEGIATAN	VOLUME / SATUAN	ALOKASI DANA	
6347	02.04 Rekomendasi Zona Kerentanan Likuifaksi	6 Rekomendasi	167.868.447	
	02.05 Pemantauan Penurunan Tanah	5 Titik		
	02.06 Penyelidikan Geologi Terpadu Untuk Daerah Perkotaan	30 Rekomendasi		
	02.07 Pemutakhiran Peralatan Survei dan Laboratorium	331 Rekomendasi		
	02.10 Peta Geologi Gunung Bawah Laut	2 Peta		
	Data, Informasi, Rekomendasi dan Layanan Geologi			
	01.01 Data atau model dan rekomendasi teknis hasil penyelidikan dan pemantauan	22 Rekomendasi		
	02.01 Pengembangan Jaringan Pemantauan Air tanah	249 Titik Pemantauan		
	02.02 Pelayanan Perizinan Air Tanah	2350 Rekomendasi		
	02.03 Pemutakhiran Data Konservasi Air Tanah	11 Laporan		
	02.04 Kawasan Bentang Alam Karst, Kawasan Imbuhan, dan Kawasan Cagar Alam Geologi	8 Kawasan		
	02.05 Konservasi Air Tanah dan Penurunan Muka Tanah di Kawasan Pesisir Utara Pulau Jawa	13 Kab/Kota		
	03.01 Survei Keprospekan Sumber Daya dan Cadangan Panas Bumi	10 Rekomendasi		
	03.02 Survei Keprospekan Sumber Daya Batubara, Gambut, Gas Metana Batubara, dan Bitumen Padat/Aspal	8 Rekomendasi		
	03.03 Survei Keprospekan Sumber Daya Mineral	25 Rekomendasi		
	03.04 Jumlah Rekomendasi Wilayah Kerja Panas Bumi	2 Rekomendasi		
	03.05 Jumlah Rekomendasi Wilayah Pertambangan Batubara, Gambut, Gas Metana Batubara, dan Bitumen Padat/Aspal	10 Rekomendasi		
	03.06 Jumlah Rekomendasi Prospek GMB	1 Rekomendasi		
	03.07 Jumlah Rekomendasi Wilayah Pertambangan Mineral	10 Rekomendasi		
	03.08 Jumlah Rekomendasi Wilayah Keprospekan Minyak dan Gas Bumi	4 Rekomendasi		
03.09 Dokumen Evaluasi Sumber Daya Batubara	4 Dokumen			
03.10 Dokumen Evaluasi Sumber Daya Mineral	1 Dokumen			



**DAFTAR ISIAN PELAKSANAAN ANGGARAN (DIPA) INDUK
TAHUN ANGGARAN 2026
NOMOR : DIPA-020.13-0/2026**



I. INFORMASI KINERJA DAN ANGGARAN PROGRAM


C. RINCIAN KINERJA PROGRAM DAN KEGIATAN :

(dalam ribuan rupiah)

KODE	PROGRAM / SASARAN PROGRAM / INDIKATOR KINERJA PROGRAM / KEGIATAN / INDIKATOR KINERJA KEGIATAN	VOLUME / SATUAN	ALOKASI DANA
03.11	Jumlah Survei Keprospekan Mineral Kelautan	4 Rekomendasi	
03.12	Jumlah Survei Keprospekan Migas Kelautan	1 Rekomendasi	
03.13	Dokumen Evaluasi Sumber Daya Panas Bumi	2 Dokumen	
03.14	Jumlah Rekomendasi Wilayah Pertambangan Mineral Kelautan	2 Rekomendasi	
03.15	Dokumen Evaluasi Migas Kelautan	2 Dokumen	
03.16	Dokumen Rekomendasi Teknis Energi Laut (Pra FS)	1 Dokumen	
03.17	Jumlah Peralatan Penunjang Pengelolaan Kegeologian	31 Unit	
04.01	Survei Pengembangan Geosain	6 Data	
04.02	Data dan Informasi Migas	0 Wilayah	
04.03	Jumlah Lokasi Survei, Kajian dan Penelitian Bidang Museum Geologi	15 Lokasi	
04.04	Jumlah Layanan Kemuseuman, Dokumentasi dan Penyebarluasan Informasi Geologi	8 Layanan	
04.05	Jumlah koleksi yang dipelihara, didata dan ditata	8 Data	
04.06	Indeks Kepuasan (IK) Pengguna Terhadap Layanan Badan Geologi (Nilai)	3,4 Nilai	
04.07	Layanan Pusat Informasi Geologi	4 Wilayah	
04.08	Rekomendasi Warisan Geologi yang Ditetapkan	4 Rekomendasi	
04.09	Layanan Data dan Informasi Sumber Daya Mineral Batubara dan Panas Bumi	14 Layanan Data	
04.10	Data dan Informasi Geologi Kelautan	1 Layanan Data	
04.11	Layanan Penyelenggaraan Laboratorium dan Sarana Penyelidikan	0 Dokumen	
04.12	Jumlah Museum Site	1 Lokasi	
04.13	Rekomendasi Penetapan Status Geopark Nasional	0 Rekomendasi	
05.01	Pemutakhiran Neraca Sumber Daya Mineral Batubara dan Panas Bumi	5 Data	
05.02	Pemetaan Geologi Bersistem dan Bertema	50 Peta	



**DAFTAR ISI AN PELAKSANAAN ANGGARAN (DIPA) INDIK
TAHUN ANGGARAN 2026
NOMOR : DIPA-020.13-0/2026**



I. INFORMASI KINERJA DAN ANGGARAN PROGRAM

C. RINCIAN KINERJA PROGRAM DAN KEGIATAN :

(dalam ribuan rupiah)

KODE	PROGRAM / SASARAN PROGRAM / INDIKATOR KINERJA PROGRAM / KEGIATAN / INDIKATOR KINERJA KEGIATAN	VOLUME / SATUAN	ALOKASI DANA
05.03	Pemetaan Tematik dan Sistematis Geologi Kelautan	6 Peta	
020.13.WA	Program Dukungan Manajemen		587.600.639
SP75	Optimalisasi Kontribusi Sektor Geologi yang Bertanggung Jawab dan Berkelanjutan		
IKP01	Persentase Realisasi Penerimaan PNBPN Sektor Geologi dan PNBPN BLU Geologi Kelautan	100 %	
SP78	Terwujudnya birokrasi Badan Geologi yang efektif, efisien dan berorientasi pada layanan prima		
IKP01	Indeks Reformasi Birokrasi Badan Geologi	95,50 Nilai	
SP79	Organisasi Badan Geologi yang Fit dan SDM Unggul		
IKP01	Nilai Evaluasi kelembagaan Badan Geologi	74 Nilai	
IKP02	Indeks Profesionalitas ASN Badan Geologi	82 Nilai	
SP80	Pengelolaan Sistem Anggaran Badan Geologi yang Optimal		
IKP01	Nilai Capaian IKPA (Indikator Kinerja Pelaksanaan Anggaran)	90 Nilai	
IKP02	Rasio Pendapatan Layanan terhadap Biaya Operasional (POBO)	25 %	
1928	Pengelolaan Manajemen Kesekretariatan Bidang Geologi		587.600.639
01.01	Terselenggaranya Layanan Perkantoran Set BG	1 Layanan	
01.02	Terselenggaranya Layanan Perkantoran Museum Geologi	1 Layanan	
01.03	Terselenggaranya Layanan Perkantoran PVMBG	1 Layanan	
01.04	Terselenggaranya Layanan Perkantoran BPPTKG	1 Layanan	
01.05	Terselenggaranya Layanan Perkantoran PSDMBP	1 Layanan	



**DAFTAR ISIAN PELAKSANAAN ANGGARAN (DIPA) INDUK
TAHUN ANGGARAN 2026
NOMOR : DIPA-020.13-0/2026**



DS:1216-3261-8748-8078

I. INFORMASI KINERJA DAN ANGGARAN PROGRAM

C. RINCIAN KINERJA PROGRAM DAN KEGIATAN :

(dalam ribuan rupiah)

KODE	PROGRAM / SASARAN PROGRAM / INDIKATOR KINERJA PROGRAM / KEGIATAN / INDIKATOR KINERJA KEGIATAN	VOLUME / SATUAN	ALOKASI DANA
01.06	Terselenggaranya Layanan Perkantoran PSG	1 Layanan	
01.07	Terselenggaranya Layanan Perkantoran PATGTL	1 Layanan	
01.08	Terselenggaranya Layanan Perkantoran BKAT	1 Layanan	
01.09	Jumlah Laporan administrasi kepegawaian, keuangan, perencanaan, evaluasi dan laporan, pengelolaan BMN, Pengelolaan PNBPN dan Pengelolaan Sarana Prasarana Set BG	1 Layanan	
01.10	Jumlah Laporan administrasi kepegawaian, keuangan, perencanaan, evaluasi dan laporan, pengelolaan BMN, Pengelolaan PNBPN dan Pengelolaan Sarana Prasarana Museum Geolog	1 Layanan	
01.11	Jumlah Laporan administrasi kepegawaian, keuangan, perencanaan, evaluasi dan laporan, pengelolaan BMN, Pengelolaan PNBPN dan Pengelolaan Sarana Prasarana PVMBG	1 Layanan	
01.12	Jumlah Laporan administrasi kepegawaian, keuangan, perencanaan, evaluasi dan laporan, pengelolaan BMN, Pengelolaan PNBPN dan Pengelolaan Sarana Prasarana BPPTKG	1 Layanan	
01.13	Jumlah Laporan administrasi kepegawaian, keuangan, perencanaan, evaluasi dan laporan, pengelolaan BMN, Pengelolaan PNBPN dan Pengelolaan Sarana Prasarana PSDMBP	1 Layanan	
01.14	Jumlah Laporan administrasi kepegawaian, keuangan, perencanaan, evaluasi dan laporan, pengelolaan BMN, Pengelolaan PNBPN dan Pengelolaan Sarana Prasarana PSG	1 Layanan	
01.15	Jumlah Laporan administrasi kepegawaian, keuangan, perencanaan, evaluasi dan laporan, pengelolaan BMN, Pengelolaan PNBPN dan Pengelolaan Sarana Prasarana PATGTL	1 Layanan	
01.16	Jumlah Laporan administrasi kepegawaian, keuangan, perencanaan, evaluasi dan laporan, pengelolaan BMN, Pengelolaan PNBPN dan Pengelolaan Sarana Prasarana BKAT	1 Layanan	
01.17	Indeks Reformasi Birokrasi Badan Geologi	95,50 Nilai	
01.18	Terselenggaranya Layanan Perkantoran BBSPGL	1 Layanan	
01.19	Jumlah Laporan administrasi kepegawaian, keuangan, perencanaan, evaluasi dan laporan, pengelolaan BMN, Pengelolaan PNBPN dan Pengelolaan Sarana Prasarana BBSPGL	1 Layanan	
02.01	Indeks Maturitas SPIP	3,74 Nilai	
02.02	Nilai SAKIP Badan Geologi	84 Nilai	
03.01	Tersedianya Data, Informasi dan Publikasi Badan Geologi	1 Layanan Data	
04.01	Nilai Evaluasi Kelembagaan Badan Geologi	74 Nilai	



**DAFTAR ISI PELAKSANAAN ANGGARAN (DIPA) INDUK
TAHUN ANGGARAN 2026
NOMOR : DIPA-020.13-0/2026**



I. INFORMASI KINERJA DAN ANGGARAN PROGRAM

C. RINCIAN KINERJA PROGRAM DAN KEGIATAN :

(dalam ribuan rupiah)

KODE	PROGRAM / SASARAN PROGRAM / INDIKATOR KINERJA PROGRAM / KEGIATAN / INDIKATOR KINERJA KEGIATAN	VOLUME / SATUAN	ALOKASI DANA
04.02	Indeks Profesionalitas ASN Badan Geologi	82,5 Nilai	
04.03	Persentase pegawai Ses Badan Geologi yang bebas hukuman disiplin	97 %	
04.04	Persentase pegawai Ses Badan Geologi yang mencapai/ melebihi target kinerja dalam SKP	86 %	
04.05	Persentase pegawai Museum Geologi yang bebas hukuman disiplin	97 %	
04.06	Persentase pegawai Museum Geologi yang mencapai/ melebihi target kinerja dalam SKP	86 %	
04.07	Persentase pegawai PVMBG yang bebas hukuman disiplin	97 %	
04.08	Persentase pegawai PVMBG yang mencapai/ melebihi target kinerja dalam SKP	86 %	
04.09	Persentase pegawai BPPTKG yang bebas hukuman disiplin	97 %	
04.10	Persentase pegawai BPPTKG yang mencapai/ melebihi target kinerja dalam SKP	86 %	
04.11	Persentase pegawai PATGTL yang bebas hukuman disiplin	97 %	
04.12	Persentase pegawai PATGTL yang mencapai/ melebihi target kinerja dalam SKP	86 %	
04.13	Persentase pegawai BKAT yang bebas hukuman disiplin	97 %	
04.14	Persentase pegawai BKAT yang mencapai/ melebihi target kinerja dalam SKP	86 %	
04.15	Persentase pegawai PSDMBP yang bebas hukuman disiplin	97 %	
04.16	Persentase pegawai PSDMBP yang mencapai/ melebihi target kinerja dalam SKP	86 %	
04.17	Persentase pegawai PSG yang bebas hukuman disiplin	97 %	
04.18	Persentase pegawai PSG yang mencapai/ melebihi target kinerja dalam SKP	86 %	
04.19	Persentase pegawai BBSPGL yang bebas hukuman disiplin	97 %	
04.20	Persentase pegawai BBSPGL yang mencapai/ melebihi target kinerja dalam SKP	86 %	
05.01	Capaian IKPA Badan Geologi	90 %	
05.02	Persentase realisasi anggaran Sekretariat Badan Geologi	90 %	
05.03	Persentase realisasi anggaran Museum Geologi	90 %	



**DAFTAR ISIAN PELAKSANAAN ANGGARAN (DIPA) INDUK
TAHUN ANGGARAN 2026
NOMOR : DIPA-020.13-0/2026**



DS:1216-3261-8748-8078

I. INFORMASI KINERJA DAN ANGGARAN PROGRAM

Halaman : 8 dari 8

C. RINCIAN KINERJA PROGRAM DAN KEGIATAN :

(dalam ribuan rupiah)

KODE	PROGRAM / SASARAN PROGRAM / INDIKATOR KINERJA PROGRAM / KEGIATAN / INDIKATOR KINERJA KEGIATAN	VOLUME / SATUAN	ALOKASI DANA
05.04	Persentase realisasi anggaran PVMBG	90 %	
05.05	Persentase realisasi anggaran BPPTKG	90 %	
05.06	Persentase realisasi anggaran PATGTL	90 %	
05.07	Persentase realisasi anggaran BKAT	90 %	
05.08	Persentase realisasi anggaran PSDMBP	90 %	
05.09	Persentase realisasi anggaran PSG	90 %	
05.10	Persentase realisasi anggaran RM-BBSPGL	90 %	
05.11	Rasio Pendapatan Layanan terhadap Biaya Operasional (POBO)	25 %	
06.01	Realisasi Penerimaan PNBPs PSDMBP	1,198 Milyar Rp	
06.02	Realisasi Penerimaan PNBPs PATGTL	0,207 Milyar Rp	
06.03	Realisasi Penerimaan PNBPs PSG	0,37 Milyar Rp	
06.04	Realisasi Penerimaan PNBPs BLU BBSPGL	18,2 Milyar Rp	
06.05	Realisasi Penerimaan PNBPs Museum Geologi	0,930 Milyar Rp	

KETENTUAN


DIPA Induk ini dituangkan lebih lanjut ke dalam DIPA Petikan dan DIPA Petikan dimaksud berlaku sebagai dokumen pelaksanaan kegiatan Satker.

Jakarta, 01 Desember 2025
a.n. Menteri Energi dan Sumber Daya Mineral
Sekretaris Jenderal KESDM

Ahmad Erani Yustika
NIP. 197303221997021001



DAFTAR ISIAN PELAKSANAAN ANGGARAN (DIPA) INDUK
TAHUN ANGGARAN 2026
NOMOR : DIPA-020.13-0/2026



II. RINCIAN ALOKASI ANGGARAN PER SATKER

A. IDENTITAS UNIT :

1. KEMENTERIAN NEGARA / LEMBAGA : 020 KEMENTERIAN ENERGI DAN SUMBER DAYA MINERAL
2. UNIT ORGANISASI : 020.13 Badan Geologi
3. PAGU : Rp.796.293.064.000
(TUJUH RATUS SEMBILAN PULUH ENAM MILIAR DUA RATUS SEMBILAN PULUH TIGA JUTA ENAM PULUH EMPAT RIBU RUPIAH)

B. RINCIAN ALOKASI ANGGARAN PER SATKER

(dalam ribuan rupiah)

NO	KODE	PROGRAM / PROPINSI / SATKER / SUMBER DANA	KP KD DK TP UB	JENIS BELANJA				PAGU/TARGET PENDAPATAN	TERCATAT
				PEGAWAI 51	BARANG 52	MODAL 53	BANTUAN SOSIAL 57		
1	2	3	4	5	6	7	8	9=5+6+7+8	10
	020.13.FE	Program Mitigasi dan Pelayanan Geologi		0	102.947.720	105.744.705	0	208.692.425	24.011.172
	01	DKI JAKARTA		0	3.503.498	3.071.701	0	6.575.199	0
	412620	BALAI KONSERVASI AIR TANAH	KP	0	3.503.498	3.071.701	0	6.575.199	0
	A00	RM		0	3.503.498	3.071.701	0	6.575.199	0
	02	JAWA BARAT		0	95.409.426	100.823.562	0	196.232.988	24.011.172
	465312	PUSAT SUMBER DAYA MINERAL, BATUBARA, DAN PANAS BUMI	KP	0	7.787.280	0	0	7.787.280	447.623
	A00	RM		0	7.463.632	0	0	7.463.632	359.423
	D00	PNBP		0	323.648	0	0	323.648	88.200
	499516	MUSEUM GEOLOGI	KP	0	3.939.735	233.592	0	4.173.327	0
	A00	RM		0	3.457.227	0	0	3.457.227	0
	D00	PNBP		0	482.508	233.592	0	716.100	0
		Target Pendapatan						930.000	
	579166	PUSAT AIR TANAH DAN GEOLOGI TATA LINGKUNGAN	KP	0	17.920.315	0	0	17.920.315	14.310.397
	A00	RM		0	17.920.315	0	0	17.920.315	14.310.397
		Target Pendapatan						207.750	
	579170	PUSAT VULKANOLOGI DAN MITIGASI BENCANA GEOLOGI	KP	0	23.338.124	0	0	23.338.124	9.226.752
	A00	RM		0	23.338.124	0	0	23.338.124	9.226.752
	579187	PUSAT SURVEY GEOLOGI	KP	0	6.552.490	0	0	6.552.490	0

KETENTUAN

DIPA Induk ini dituangkan lebih lanjut ke dalam DIPA Petikan dan DIPA Petikan dimaksud berlaku sebagai dokumen pelaksanaan kegiatan Satker.



DAFTAR ISIAN PELAKSANAAN ANGGARAN (DIPA) INDUK
TAHUN ANGGARAN 2026
NOMOR : DIPA-020.13-0/2026



II. RINCIAN ALOKASI ANGGARAN PER SATKER

A. IDENTITAS UNIT :

1. KEMENTERIAN NEGARA / LEMBAGA : 020 KEMENTERIAN ENERGI DAN SUMBER DAYA MINERAL
2. UNIT ORGANISASI : 020.13 Badan Geologi
3. PAGU : Rp.796.293.064.000
(TUJUH RATUS SEMBILAN PULUH ENAM MILIAR DUA RATUS SEMBILAN PULUH TIGA JUTA ENAM PULUH EMPAT RIBU RUPIAH)

B. RINCIAN ALOKASI ANGGARAN PER SATKER

(dalam ribuan rupiah)


NO	KODE	PROGRAM / PROPINSI / SATKER / SUMBER DANA	KP KD DK TP UB	JENIS BELANJA				PAGU/TARGET PENDAPATAN	TERCATAT
				PEGAWAI	BARANG	MODAL	BANTUAN SOSIAL		
1	2	3	4	5	6	7	8	9=5+6+7+8	10
	A00	RM		0	6.452.591	0	0	6.452.591	0
	D00	PNBP		0	99.899	0	0	99.899	0
		Target Pendapatan						370.000	
	620044	BALAI BESAR SURVEI DAN PEMETAAN GEOLOGI KELAUTAN	KP	0	35.871.482	100.589.970	0	136.461.452	26.400
	A00	RM		0	16.271.482	100.589.970	0	116.861.452	0
	F00	BLU		0	19.600.000	0	0	19.600.000	26.400
		Target Pendapatan						19.600.000	
	04	DI YOGYAKARTA		0	4.034.796	1.849.442	0	5.884.238	0
	412571	Balai Penyelidikan Dan Pengembangan Teknologi Kebencanaan Geologi	KP	0	4.034.796	1.849.442	0	5.884.238	0
	A00	RM		0	4.034.796	1.849.442	0	5.884.238	0
	020.13.WA	Program Dukungan Manajemen		465.474.730	115.623.128	6.502.781	0	587.600.639	11.135.964
	01	DKI JAKARTA		9.729.530	5.074.522	212.558	0	15.016.610	168.174
	412620	BALAI KONSERVASI AIR TANAH	KP	9.729.530	5.074.522	212.558	0	15.016.610	168.174
	A00	RM		9.729.530	5.074.522	212.558	0	15.016.610	168.174
	02	JAWA BARAT		436.438.642	105.441.608	6.290.223	0	548.170.473	10.967.790
	465306	SEKRETARIAT BADAN GEOLOGI	KP	31.515.385	20.984.243	43.361	0	52.542.989	417.201
	A00	RM		31.515.385	20.984.243	43.361	0	52.542.989	417.201
	465312	PUSAT SUMBER DAYA MINERAL, BATUBARA, DAN PANAS BUMI	KP	73.066.805	15.189.767	0	0	88.256.572	59.464
	A00	RM		73.066.805	15.189.767	0	0	88.256.572	59.464

KETENTUAN

DIPA Induk ini dituangkan lebih lanjut ke dalam DIPA Petikan dan DIPA Petikan dimaksud berlaku sebagai dokumen pelaksanaan kegiatan Satker.



DAFTAR ISIAN PELAKSANAAN ANGGARAN (DIPA) INDUK
TAHUN ANGGARAN 2026
NOMOR : DIPA-020.13-0/2026



DS:1216-3261-8748-8078

II. RINCIAN ALOKASI ANGGARAN PER SATKER

A. IDENTITAS UNIT :

1. KEMENTERIAN NEGARA / LEMBAGA : 020 KEMENTERIAN ENERGI DAN SUMBER DAYA MINERAL
2. UNIT ORGANISASI : 020.13 Badan Geologi
3. PAGU : Rp.796.293.064.000
(TUJUH RATUS SEMBILAN PULUH ENAM MILIAR DUA RATUS SEMBILAN PULUH TIGA JUTA ENAM PULUH EMPAT RIBU RUPIAH)

B. RINCIAN ALOKASI ANGGARAN PER SATKER

(dalam ribuan rupiah)

NO	KODE	PROGRAM / PROPINSI / SATKER / SUMBER DANA	KP KD DK TP UB	JENIS BELANJA				PAGU/TARGET PENDAPATAN	TERCATAT
				PEGAWAI	BARANG	MODAL	BANTUAN SOSIAL		
1	2	3	4	5	6	7	8	9=5+6+7+8	10
		Target Pendapatan						1.198.789	
	499516	MUSEUM GEOLOGI	KP	26.386.356	10.462.735	2.247.599	0	39.096.690	1.453.241
	A00	RM		26.386.356	10.462.735	2.247.599	0	39.096.690	1.453.241
	579166	PUSAT AIR TANAH DAN GEOLOGI TATA LINGKUNGAN	KP	71.028.556	10.658.394	0	0	81.686.950	0
	A00	RM		71.028.556	10.658.394	0	0	81.686.950	0
	579170	PUSAT VULKANOLOGI DAN MITIGASI BENCANA GEOLOGI	KP	120.434.476	14.731.947	3.999.263	0	139.165.686	4.210.823
	A00	RM		120.434.476	14.731.947	3.999.263	0	139.165.686	4.210.823
	579187	PUSAT SURVEY GEOLOGI	KP	64.216.927	19.305.092	0	0	83.522.019	4.827.061
	A00	RM		64.216.927	19.305.092	0	0	83.522.019	4.827.061
	620044	BALAI BESAR SURVEI DAN PEMETAAN GEOLOGI KELAUTAN	KP	49.790.137	14.109.430	0	0	63.899.567	0
	A00	RM		49.790.137	14.109.430	0	0	63.899.567	0
	04	DI YOGYAKARTA		19.306.558	5.106.998	0	0	24.413.556	0
	412571	Balai Penyelidikan Dan Pengembangan Teknologi Kebencanaan Geologi	KP	19.306.558	5.106.998	0	0	24.413.556	0
	A00	RM		19.306.558	5.106.998	0	0	24.413.556	0

KETENTUAN

DIPA Induk ini dituangkan lebih lanjut ke dalam DIPA Petikan dan DIPA Petikan dimaksud berlaku sebagai dokumen pelaksanaan kegiatan Satker.



**DAFTAR ISIAN PELAKSANAAN ANGGARAN (DIPA) INDUK
TAHUN ANGGARAN 2026
NOMOR : DIPA-020.13-0/2026
II. RINCIAN ALOKASI ANGGARAN PER SATKER**



A. IDENTITAS UNIT :

1. KEMENTERIAN NEGARA / LEMBAGA : 020 KEMENTERIAN ENERGI DAN SUMBER DAYA MINERAL
2. UNIT ORGANISASI : 020.13 Badan Geologi
3. PAGU : Rp.796.293.064.000
(TUJUH RATUS SEMBILAN PULUH ENAM MILIAR DUA RATUS SEMBILAN PULUH TIGA JUTA ENAM PULUH EMPAT RIBU RUPIAH)

B. RINCIAN ALOKASI ANGGARAN PER SATKER

(dalam ribuan rupiah)

NO	KODE	PROGRAM / PROPINSI / SATKER / SUMBER DANA	KP KD DK TP UB	JENIS BELANJA				PAGU/TARGET PENDAPATAN	TERCATAT
				PEGAWAI	BARANG	MODAL	BANTUAN SOSIAL		
1	2	3	4	5	6	7	8	9=5+6+7+8	10
		TOTAL		465.474.730	218.570.848	112.247.486	0	796.293.064	35.147.136
		RM		465.474.730	198.064.793	112.013.894	0	775.553.417	35.032.536
		PNBP		0	906.055	233.592	0	1.139.647	88.200
		BLU		0	19.600.000	0	0	19.600.000	26.400
		PENDAPATAN						22.306.539	

KETENTUAN

DIPA Induk ini dituangkan lebih lanjut ke dalam DIPA Petikan dan DIPA Petikan dimaksud berlaku sebagai dokumen pelaksanaan kegiatan Satker.

Jakarta, 01 Desember 2025
a.n. Menteri Energi dan Sumber Daya Mineral
Sekretaris Jenderal KESDM

Ahmad Erani Yustika
NIP. 197303221997021001



**DAFTAR ISIAN PELAKSANAAN ANGGARAN (DIPA) INDUK
TAHUN ANGGARAN 2026
NOMOR : DIPA-020.13-0/2026**



DS:1216-3261-8748-8078

III. RENCANA PENARIKAN DANA DAN PERKIRAAN PENERIMAAN

A. IDENTITAS UNIT :

1. KEMENTERIAN NEGARA / LEMBAGA : 020 KEMENTERIAN ENERGI DAN SUMBER DAYA MINERAL
2. UNIT ORGANISASI : 020.13 Badan Geologi
3. PAGU : Rp.796.293.064.000
(TUJUH RATUS SEMBILAN PULUH ENAM MILIAR DUA RATUS SEMBILAN PULUH TIGA JUTA ENAM PULUH EMPAT RIBU RUPIAH)

B. RENCANA PER PROGRAM

(dalam ribuan rupiah)

NO	KODE	URAIAN PROGRAM	PAGU	JANUARI	PEBRUARI	MARET	APRIL	MEI	JUNI	JULI	AGUSTUS	SEPTEMBER	OKTOBER	NOPEMBER	DESEMBER
1	020.13.FE	Program Mitigasi dan Pelayanan Geologi													
		RENCANA PENARIKAN DANA	208.692.425	14.853.667	14.895.483	20.575.082	15.375.387	15.112.595	15.495.715	15.293.694	14.121.016	14.178.627	16.453.395	14.817.043	37.520.720
		PERKIRAAN / TARGET PENDAPATAN	21.107.750	77.500	77.500	5.097.500	197.500	207.500	5.081.375	77.500	77.500	4.977.500	77.500	77.500	5.081.375
2	020.13.WA	Program Dukungan Manajemen													
		RENCANA PENARIKAN DANA	587.600.639	41.579.617	45.388.839	43.478.453	43.710.718	43.209.165	43.843.063	47.244.126	45.120.550	45.661.207	46.293.169	47.917.542	94.154.190
		PERKIRAAN / TARGET PENDAPATAN	1.198.789	99.898	99.898	99.898	99.898	99.898	99.898	99.898	99.898	99.898	99.898	99.898	99.911
		TOTAL RENCANA PENARIKAN DANA	796.293.064	56.433.284	60.284.322	64.053.535	59.086.105	58.321.760	59.338.778	62.537.820	59.241.566	59.839.834	62.746.564	62.734.585	131.674.910
		TOTAL PERKIRAAN / TARGET PENDAPATAN	22.306.539	177.398	177.398	5.197.398	297.398	307.398	5.181.273	177.398	177.398	5.077.398	177.398	177.398	5.181.286

Jakarta, 01 Desember 2025
a.n. Menteri Energi dan Sumber Daya Mineral
Sekretaris Jenderal KESDM

Ahmad Erani Yustika
NIP. 197303221997021001



**SURAT PENGESAHAN DAFTAR ISIAN PELAKSANAAN ANGGARAN (SP-DIPA) INDUK
TAHUN ANGGARAN 2026
NOMOR : SP DIPA-020.14-0/2026**



A. DASAR HUKUM :

1. UU No. 17 Tahun 2003 tentang Keuangan Negara.
2. UU No. 1 Tahun 2004 tentang Perbendaharaan Negara.
3. UU No. 17 Tahun 2025 tentang Anggaran Pendapatan dan Belanja Negara Tahun Anggaran 2026

B. DENGAN INI DISAHKAN ALOKASI ANGGARAN UNTUK :

1. KEMENTERIAN NEGARA/ LEMBAGA : 020 KEMENTERIAN ENERGI DAN SUMBER DAYA MINERAL
2. UNIT ORGANISASI : 020.14 BPH Migas
3. PAGU : Rp.323.399.741.000
(TIGA RATUS DUA PULUH TIGA MILIAR TIGA RATUS SEMBILAN PULUH SEMBILAN JUTA TUJUH RATUS EMPAT PULUH SATU RIBU RUPIAH)

C. PERNYATAAN SYARAT DAN KETENTUAN(DISCLAIMER) :


1. DIPA Induk yang telah disahkan ini lebih lanjut dituangkan kedalam DIPA Petikan untuk masing-masing Satker.
2. Pengesahan DIPA Induk sekaligus merupakan pengesahan DIPA Petikan.
3. DIPA Induk tidak berfungsi sebagai dasar pelaksanaan kegiatan atau dasar pencairan dana/pengesahan bagi Bendahara Umum Negara/Kuasa Bendahara Umum Negara.
4. Rencana Penarikan Dana dan Perkiraan Penerimaan yang tercantum dalam Halaman III DIPA Induk merupakan akumulasi rencana Penarikan Dana dan Perkiraan Penerimaan dari seluruh satker.
5. Tanggung jawab terhadap kebenaran alokasi yang tertuang dalam DIPA Induk sepenuhnya berada pada Pengguna Anggaran/Kuasa Pengguna Anggaran.
6. DIPA Induk ini berlaku sejak tanggal 1 Januari 2026 sampai dengan 31 Desember 2026.

Jakarta, 01 Desember 2025
A.N. MENTERI KEUANGAN
DIREKTUR JENDERAL ANGGARAN

LUKY ALFIRMAN
NIP.197003271995031002



**DAFTAR ISIAN PELAKSANAAN ANGGARAN (DIPA) INDUK
TAHUN ANGGARAN 2026
NOMOR : DIPA-020.14-0/2026**



I. INFORMASI KINERJA DAN ANGGARAN PROGRAM

A. IDENTITAS UNIT :			
1. KEMENTERIAN NEGARA / LEMBAGA	: 020	KEMENTERIAN ENERGI DAN SUMBER DAYA MINERAL	
2. UNIT ORGANISASI	: 14	BPH Migas	
3. PAGU	: Rp.323.399.741.000		
		(TIGA RATUS DUA PULUH TIGA MILIAR TIGA RATUS SEMBILAN PULUH SEMBILAN JUTA TUJUH RATUS EMPAT PULUH SATU RIBU RUPIAH)	
B. KETERKAITAN DENGAN PROGRAM, SASARAN STRATEGIS K/L, FUNGSI, DAN PRIORITAS PEMBANGUNAN DALAM RKP :			
			(dalam ribuan rupiah)
1. PROGRAM	: 020.14.JA	Program Energi dan Ketenagalistrikan	88.302.866
	: 020.14.WA	Program Dukungan Manajemen	235.096.875
2. SASARAN STRATEGIS K/L	: 01	Meningkatnya Kemandirian Dan Ketahanan Energi Nasional	
	: 02	Optimalisasi Ketersediaan Produk Mineral	
	: 03	Meningkatnya Pelayanan Mitigasi Bencana Geologi	
	: 04	Meningkatnya Kompetensi SDM	
	: 05	Optimalisasi Kontribusi Sektor ESDM yang Bertanggung Jawab dan Berkelanjutan	
	: 06	Layanan Sektor ESDM yang Optimal	
	: 07	Perumusan Kebijakan dan Regulasi Sektor ESDM yang Berkualitas	
	: 08	Pembinaan, Pengawasan, dan Pengendalian Sektor ESDM yang Efektif	
	: 10	Terwujudnya Birokrasi Yang Efektif, Efisien, & Berorientasi Layanan Prima	
	: 11	Organisasi yang Fit dan Sumber Daya Manusia (SDM) yang Unggul	
	: 12	Optimalisasi Teknologi Informasi yang Terintegrasi	
	: 13	Pengelolaan Sistem Anggaran yang Optimal	
3. FUNGSI	: 04	EKONOMI	323.399.741
SUB FUNGSI	: 0405	BAHAN BAKAR DAN ENERGI	323.399.741
4. PRIORITAS NASIONAL	: 02	Memantapkan Sistem Pertahanan Keamanan Negara dan Mendorong Kemandirian Bangsa melalui Swasembada Pangan, Energi, Air, Ekonomi Syariah, Ekonomi Digital, Ekonomi Hijau, dan Ekonomi Biru	10.593.362
NON PRIORITAS NASIONAL	:		312.806.379



DAFTAR ISI AN PELAKSANAAN ANGGARAN (DIPA) INDIK
TAHUN ANGGARAN 2026
NOMOR : DIPA-020.14-0/2026



I. INFORMASI KINERJA DAN ANGGARAN PROGRAM

C. RINCIAN KINERJA PROGRAM DAN KEGIATAN :

(dalam ribuan rupiah)

KODE	PROGRAM / SASARAN PROGRAM / INDIKATOR KINERJA PROGRAM / KEGIATAN / INDIKATOR KINERJA KEGIATAN	VOLUME / SATUAN	ALOKASI DANA
020.14.JA	Program Energi dan Ketenagalistrikan		88.302.866
SP21	Meningkatnya Ketahanan Energi Bidang Hilir Minyak dan Gas Bumi		
IKP01	Indeks Ketahanan Energi Bidang Hilir Minyak dan Gas Bumi	6,09 Indeks	
IKP02	Kumulatif Jumlah Kecamatan yang sudah terdapat Penyalur BBM (Kecamatan)	3.891 Kecamatan	
SP22	Meningkatnya Pembinaan dan Pengawasan Sub Sektor Hilir Migas		
IKP01	Indeks Pembinaan dan Pengawasan Sub Sektor Hilir Migas	87,25 Indeks (Skala 100)	
SP23	Optimalisasi Kontribusi BPH Migas Terhadap Penerimaan Negara Bukan Pajak		
IKP01	Persentase Realisasi PNBPH Migas	100 %	
6351	Pengaturan, Penetapan dan Pengawasan pada Penyediaan dan Pendistribusian BBM dan Kegiatan Usaha Pengangkutan Gas Bumi Melalui Pipa		88.302.866
01.01	Jumlah Tambahan Penyalur BBM Satu Harga yang terbangun	55 Penyalur	
01.02	Pengawasan Operasional Penyalur BBM Satu Harga yang terbangun	71 Penyalur	
01.03	Jumlah hari (coverage days) rata-rata Cadangan Operasional BBM secara Nasional	8 Hari	
01.04	Persentase penyaluran Jenis BBM Tertentu (JBT)	100 %	
01.05	Persentase penyaluran Jenis BBM Khusus Penugasan (JBKP)	100 %	
01.06	Jumlah Volume Penyaluran BBM Bersubsidi	19,07 Juta Kilo Liter	
01.07	Layanan Dukungan Percepatan Pembangunan Ruas Pipa Transmisi dan Distribusi Gas Bumi Melalui Pipa	22.600 KM	
02.01	Pelaksanaan Bimbingan Teknis/Coaching Clinic/Sosialisasi Bidang Gas Bumi Melalui Pipa	100 %	
02.02	Persentase BU yang menyampaikan laporan Usaha Niaga dan/atau Pengangkutan Gas Bumi	100 %	
03.01	Persentase Jumlah Penyalur Jenis BBM Tertentu dan Jenis BBM Khusus Penugasan yang beroperasi	90,5 %	
03.02	Pelaksanaan Bimbingan Teknis/Coaching Clinic/Sosialisasi Bidang Bahan Bakar Minyak	100 %	
03.03	Persentase Badan Usaha yang menyampaikan laporan Usaha Niaga BBM	67,5 %	
04.01	Jumlah Kebijakan terkait Penyediaan dan Pendistribusian BBM di seluruh wilayah NKRI	30 Produk Hukum	



**DAFTAR ISI PELAKSANAAN ANGGARAN (DIPA) INDUK
TAHUN ANGGARAN 2026
NOMOR : DIPA-020.14-0/2026**



I. INFORMASI KINERJA DAN ANGGARAN PROGRAM

C. RINCIAN KINERJA PROGRAM DAN KEGIATAN :

(dalam ribuan rupiah)

KODE	PROGRAM / SASARAN PROGRAM / INDIKATOR KINERJA PROGRAM / KEGIATAN / INDIKATOR KINERJA KEGIATAN	VOLUME / SATUAN	ALOKASI DANA
05.01	Jumlah Penetapan Pemanfaatan Bersama Fasilitas Pengangkutan Gas Bumi Melalui Pipa	3 SK	
05.02	Jumlah Penetapan Tarif Pengangkutan Gas Bumi Melalui Pipa	4 SK	
05.03	Jumlah Penetapan Harga Gas Bumi Rumah Tangga dan Pelanggan Kecil	4 SK	
05.04	Jumlah Penetapan Hak Khusus Pengangkutan dan/atau Niaga Gas Bumi Melalui Pipa pada Ruas Transmisi dan/atau Wilayah Jaringan Distribusi	10 SK	
06.01	Realisasi PNBPH Migas	1295 Miliar Rupiah	
06.02	Jumlah Volume penyaluran BBM Non Subsidi	35,97 Juta Kilo Liter	
06.03	Jumlah Volume Pengangkutan dan Niaga Gas Bumi Melalui Pipa	1.514.173.820 MSCF	
020.14.WA	Program Dukungan Manajemen		235.096.875
SP60	Terwujudnya Tata Kelola Kelembagaan BPH Migas yang Efektif, Bersih, Akuntabel, dan Berkelanjutan yang Didukung oleh Budaya Birokrasi yang BerAKHLAK, dan ASN yang Profesional		
IKP01	Indeks Tata Kelola Birokrasi BPH Migas	93,24 Indeks (Skala 100)	
IKP02	Indeks Profesionalitas ASN BPH Migas	82,5 Indeks (Skala 100)	
SP83	Terwujudnya Budaya birokrasi BPH Migas yang BerAKHLAK		
IKP01	Indeks Kepuasan Pelayanan BPH Migas Kepada Stakeholder	3,40 Indeks (Skala 4)	
SP84	Terwujudnya Tata Kelola Kelembagaan BPH Migas yang Efektif, Bersih, Akuntabel dan Berkelanjutan		
IKP01	Nilai SAKIP BPH Migas	84 Nilai	
IKP02	Tingkat Maturitas SPIP BPH Migas	3,715 Indeks (Skala 5)	
IKP03	Persentase Realisasi PNBPH Migas	95 %	
IKP04	Indikator Kinerja Pelaksanaan Anggaran	93 Nilai	



**DAFTAR ISIAN PELAKSANAAN ANGGARAN (DIPA) INDUK
TAHUN ANGGARAN 2026
NOMOR : DIPA-020.14-0/2026**



DS:3910-2100-0088-4991

I. INFORMASI KINERJA DAN ANGGARAN PROGRAM


C. RINCIAN KINERJA PROGRAM DAN KEGIATAN :

(dalam ribuan rupiah)

KODE	PROGRAM / SASARAN PROGRAM / INDIKATOR KINERJA PROGRAM / KEGIATAN / INDIKATOR KINERJA KEGIATAN	VOLUME / SATUAN	ALOKASI DANA
SP85	Terwujudnya ASN BPH Migas yang profesional		
IKP01	Indeks Profesionalitas ASN BPH Migas	85 Indeks (Skala 100)	
6366	Pengelolaan Manajemen Kesekretariatan Bidang Hilir Migas		235.096.875
01.01	Indeks Kepuasan Layanan Direktorat BBM	3,05 Indeks (Skala 4)	
01.02	Indeks Kepuasan Layanan Direktorat Gas Bumi	3,05 Indeks (Skala 4)	
01.03	Indeks Kepuasan Layanan Sekretariat BPH Migas	3,05 Indeks (Skala 4)	
01.04	Nilai SAKIP BPH Migas	81,50 Nilai	
01.05	Nilai EKA BPH Migas	90,25 Nilai	
01.06	Tindakanjuz Rekomendasi BPK di Lingkungan BPH Migas	71,00 %	
01.07	Intensitas Konsumsi Energi Gedung BPH Migas	Efisien Predikat	
01.08	IP ASN BPH Migas	82,5 Indeks (Skala 100)	
02.01	Indeks kepuasan Layanan Sekretariat BPH Migas kepada stakeholder (Delete)	0 Indeks (Skala 4)	
02.02	Indeks kepuasan Layanan Direktorat BBM kepada stakeholder (Delete)	0 Indeks (Skala 4)	
02.03	Indeks Kepuasan Layanan Direktorat Gas Bumi kepada stakeholder (Delete)	0 Indeks (Skala 4)	
03.01	Indeks Kepuasan Layanan Penyusunan Produk Hukum BPH Migas (Delete)	0 Indeks (Skala 4)	
04.02	Indeks Layanan Umum (Skala 4) (Delete)	0 Indeks	
05.01	Nilai SAKIP BPH Migas (Delete)	0 Nilai	
05.02	Tingkat Maturitas SPIP BPH Migas (Delete)	0 Indeks (Skala 5)	
06.01	Indeks Profesionalitas ASN BPH Migas (delete)	0 Indeks (Skala 100)	
06.02	Persentase Pegawai Sekretariat BPH Migas yang Bebas Hukuman Disiplin (Delete)	0 %	
06.03	Persentase Pegawai Sekretariat BPH Migas yang Mencapai/Melebihi Target Kinerja Dalam SKP (Delete)	0 %	
06.05	Persentase Pegawai Direktorat BBM yang Bebas Hukuman Disiplin (Delete)	0 %	
06.06	Persentase Pegawai Direktorat BBM yang Mencapai/Melebihi Target Kinerja Dalam SKP (Delete)	0 %	



**DAFTAR ISI PELAKSANAAN ANGGARAN (DIPA) INDUK
TAHUN ANGGARAN 2026
NOMOR : DIPA-020.14-0/2026**



DS:3910-2100-0088-4991

I. INFORMASI KINERJA DAN ANGGARAN PROGRAM

Halaman : 5 dari 5

C. RINCIAN KINERJA PROGRAM DAN KEGIATAN :

(dalam ribuan rupiah)

KODE	PROGRAM / SASARAN PROGRAM / INDIKATOR KINERJA PROGRAM / KEGIATAN / INDIKATOR KINERJA KEGIATAN	VOLUME / SATUAN	ALOKASI DANA
06.07	Persentase Pegawai Direktorat Gas Bumi yang Bebas Hukuman Disiplin (Delete)	0 %	
06.08	Persentase Pegawai Direktorat Gas Bumi yang Mencapai/Melebihi Target Kinerja Dalam SKP (Delete)	0 %	

KETENTUAN


DIPA Induk ini dituangkan lebih lanjut ke dalam DIPA Petikan dan DIPA Petikan dimaksud berlaku sebagai dokumen pelaksanaan kegiatan Satker.

Jakarta, 01 Desember 2025
a.n. Menteri Energi dan Sumber Daya Mineral
Sekretaris Jenderal KESDM

Ahmad Erani Yustika
NIP. 197303221997021001



**DAFTAR ISIAN PELAKSANAAN ANGGARAN (DIPA) INDUK
TAHUN ANGGARAN 2026
NOMOR : DIPA-020.14-0/2026**



DS:3910-2100-0088-4991

II. RINCIAN ALOKASI ANGGARAN PER SATKER

A. IDENTITAS UNIT :

1. KEMENTERIAN NEGARA / LEMBAGA : 020 KEMENTERIAN ENERGI DAN SUMBER DAYA MINERAL
2. UNIT ORGANISASI : 020.14 BPH Migas
3. PAGU : Rp.323.399.741.000
(TIGA RATUS DUA PULUH TIGA MILIAR TIGA RATUS SEMBILAN PULUH SEMBILAN JUTA TUJUH RATUS EMPAT PULUH SATU RIBU RUPIAH)

B. RINCIAN ALOKASI ANGGARAN PER SATKER

(dalam ribuan rupiah)

NO	KODE	PROGRAM / PROPINSI / SATKER / SUMBER DANA	KP KD DK TP UB	JENIS BELANJA				PAGU/TARGET PENDAPATAN	TERCATAT
				PEGAWAI 51	BARANG 52	MODAL 53	BANTUAN SOSIAL 57		
1	2	3	4	5	6	7	8	9=5+6+7+8	10
	020.14.JA	Program Energi dan Ketenagalistrikan		0	88.302.866	0	0	88.302.866	0
	01	DKI JAKARTA		0	88.302.866	0	0	88.302.866	0
	986860	BADAN PENGATUR HILIR MINYAK DAN GAS BUMI (BPH MIGAS)	KP	0	88.302.866	0	0	88.302.866	0
	D00	PNBP Target Pendapatan		0	88.302.866	0	0	88.302.866	0
								1.295.153.158	
	020.14.WA	Program Dukungan Manajemen		108.445.835	117.581.040	9.070.000	0	235.096.875	34.394.951
	01	DKI JAKARTA		108.445.835	117.581.040	9.070.000	0	235.096.875	34.394.951
	986860	BADAN PENGATUR HILIR MINYAK DAN GAS BUMI (BPH MIGAS)	KP	108.445.835	117.581.040	9.070.000	0	235.096.875	34.394.951
	D00	PNBP		108.445.835	117.581.040	9.070.000	0	235.096.875	34.394.951
		TOTAL		108.445.835	205.883.906	9.070.000	0	323.399.741	34.394.951
		PNBP PENDAPATAN		108.445.835	205.883.906	9.070.000	0	323.399.741	34.394.951
								1.295.153.158	

KETENTUAN


DIPA Induk ini dituangkan lebih lanjut ke dalam DIPA Petikan dan DIPA Petikan dimaksud berlaku sebagai dokumen pelaksanaan kegiatan Satker.

Jakarta, 01 Desember 2025
a.n. Menteri Energi dan Sumber Daya Mineral
Sekretaris Jenderal KESDM

Ahmad Erani Yustika
NIP. 197303221997021001



**DAFTAR ISIAN PELAKSANAAN ANGGARAN (DIPA) INDUK
TAHUN ANGGARAN 2026
NOMOR : DIPA-020.14-0/2026**



III. RENCANA PENARIKAN DANA DAN PERKIRAAN PENERIMAAN

A. IDENTITAS UNIT :

1. KEMENTERIAN NEGARA / LEMBAGA : 020 KEMENTERIAN ENERGI DAN SUMBER DAYA MINERAL
2. UNIT ORGANISASI : 020.14 BPH Migas
3. PAGU : Rp.323.399.741.000
(TIGA RATUS DUA PULUH TIGA MILIAR TIGA RATUS SEMBILAN PULUH SEMBILAN JUTA TUJUH RATUS EMPAT PULUH SATU RIBU RUPIAH)

B. RENCANA PER PROGRAM

(dalam ribuan rupiah)

NO	KODE	URAIAN PROGRAM	PAGU	JANUARI	PEBRUARI	MARET	APRIL	MEI	JUNI	JULI	AGUSTUS	SEPTEMBER	OKTOBER	NOPEMBER	DESEMBER
1	020.14.JA	Program Energi dan Ketenagalistrikan													
		RENCANA PENARIKAN DANA	88.302.866	4.702.684	5.846.339	5.655.170	5.573.002	5.826.216	5.572.550	5.956.470	5.984.453	6.136.554	6.212.975	6.600.803	24.235.651
		PERKIRAAN / TARGET PENDAPATAN	1.295.153.158	114.245.379	104.105.027	95.949.017	102.990.675	98.109.992	104.984.018	102.299.285	103.713.568	112.280.635	119.636.172	118.783.597	118.055.791
2	020.14.WA	Program Dukungan Manajemen													
		RENCANA PENARIKAN DANA	235.096.875	6.320.979	15.655.767	22.996.832	17.529.932	15.878.196	22.941.988	15.958.928	18.404.698	19.278.588	15.989.810	19.377.369	44.763.788
		TOTAL RENCANA PENARIKAN DANA	323.399.741	11.023.663	21.502.105	28.652.003	23.102.934	21.704.412	28.514.538	21.915.398	24.389.151	25.415.141	22.202.784	25.978.172	68.999.439
		TOTAL PERKIRAAN / TARGET PENDAPATAN	1.295.153.158	114.245.379	104.105.027	95.949.017	102.990.675	98.109.992	104.984.018	102.299.285	103.713.568	112.280.635	119.636.172	118.783.597	118.055.791

Jakarta, 01 Desember 2025
a.n. Menteri Energi dan Sumber Daya Mineral
Sekretaris Jenderal KESDM

Ahmad Erani Yustika
NIP. 197303221997021001



**SURAT PENGESAHAN DAFTAR ISIAN PELAKSANAAN ANGGARAN (SP-DIPA) INDUK
TAHUN ANGGARAN 2026
NOMOR : SP DIPA-020.15-0/2026**



A. DASAR HUKUM :

1. UU No. 17 Tahun 2003 tentang Keuangan Negara.
2. UU No. 1 Tahun 2004 tentang Perbendaharaan Negara.
3. UU No. 17 Tahun 2025 tentang Anggaran Pendapatan dan Belanja Negara Tahun Anggaran 2026

B. DENGAN INI DISAHKAN ALOKASI ANGGARAN UNTUK :

- | | | |
|--------------------------------|---|--|
| 1. KEMENTERIAN NEGARA/ LEMBAGA | : | 020 KEMENTERIAN ENERGI DAN SUMBER DAYA MINERAL |
| 2. UNIT ORGANISASI | : | 020.15 Ditjen Energi Baru Terbarukan dan Konservasi Energi |
| 3. PAGU | : | Rp.880.474.519.000 |
- (DELAPAN RATUS DELAPAN PULUH MILIAR EMPAT RATUS TUJUH PULUH EMPAT JUTA LIMA RATUS SEMBILAN BELAS RIBU RUPIAH)

C. PERNYATAAN SYARAT DAN KETENTUAN(DISCLAIMER) :


1. DIPA Induk yang telah disahkan ini lebih lanjut dituangkan kedalam DIPA Petikan untuk masing-masing Satker.
2. Pengesahan DIPA Induk sekaligus merupakan pengesahan DIPA Petikan.
3. DIPA Induk tidak berfungsi sebagai dasar pelaksanaan kegiatan atau dasar pencairan dana/pengesahan bagi Bendahara Umum Negara/Kuasa Bendahara Umum Negara.
4. Rencana Penarikan Dana dan Perkiraan Penerimaan yang tercantum dalam Halaman III DIPA Induk merupakan akumulasi rencana Penarikan Dana dan Perkiraan Penerimaan dari seluruh satker.
5. Tanggung jawab terhadap kebenaran alokasi yang tertuang dalam DIPA Induk sepenuhnya berada pada Pengguna Anggaran/Kuasa Pengguna Anggaran.
6. DIPA Induk ini berlaku sejak tanggal 1 Januari 2026 sampai dengan 31 Desember 2026.

Jakarta, 01 Desember 2025
A.N. MENTERI KEUANGAN
DIREKTUR JENDERAL ANGGARAN

LUKY ALFIRMAN
NIP.197003271995031002



**DAFTAR ISIAN PELAKSANAAN ANGGARAN (DIPA) INDUK
TAHUN ANGGARAN 2026
NOMOR : DIPA-020.15-0/2026**



I. INFORMASI KINERJA DAN ANGGARAN PROGRAM

A. IDENTITAS UNIT :

1. KEMENTERIAN NEGARA / LEMBAGA	: 020	KEMENTERIAN ENERGI DAN SUMBER DAYA MINERAL
2. UNIT ORGANISASI	: 15	Ditjen Energi Baru Terbarukan dan Konservasi Energi
3. PAGU	: Rp.880.474.519.000	(DELAPAN RATUS DELAPAN PULUH MILIAR EMPAT RATUS TUJUH PULUH EMPAT JUTA LIMA RATUS SEMBILAN BELAS RIBU RUPIAH)

B. KETERKAITAN DENGAN PROGRAM, SASARAN STRATEGIS K/L, FUNGSI, DAN PRIORITAS PEMBANGUNAN DALAM RKP :

(dalam ribuan rupiah)

1. PROGRAM	: 020.15.JA	Program Energi dan Ketenagalistrikan	641.759.793
	: 020.15.WA	Program Dukungan Manajemen	238.714.726
2. SASARAN STRATEGIS K/L	: 01	Meningkatnya Kemandirian Dan Ketahanan Energi Nasional	
	: 02	Optimalisasi Ketersediaan Produk Mineral	
	: 03	Meningkatnya Pelayanan Mitigasi Bencana Geologi	
	: 04	Meningkatnya Kompetensi SDM	
	: 05	Optimalisasi Kontribusi Sektor ESDM yang Bertanggung Jawab dan Berkelanjutan	
	: 06	Layanan Sektor ESDM yang Optimal	
	: 07	Perumusan Kebijakan dan Regulasi Sektor ESDM yang Berkualitas	
	: 08	Pembinaan, Pengawasan, dan Pengendalian Sektor ESDM yang Efektif	
	: 10	Terwujudnya Birokrasi Yang Efektif, Efisien, & Berorientasi Layanan Prima	
	: 11	Organisasi yang Fit dan Sumber Daya Manusia (SDM) yang Unggul	
	: 12	Optimalisasi Teknologi Informasi yang Terintegrasi	
	: 13	Pengelolaan Sistem Anggaran yang Optimal	
3. FUNGSI	: 04	EKONOMI	880.474.519
SUB FUNGSI	: 0405	BAHAN BAKAR DAN ENERGI	880.474.519
4. PRIORITAS NASIONAL	: 02	Memantapkan Sistem Pertahanan Keamanan Negara dan Mendorong Kemandirian Bangsa melalui Swasembada Pangan, Energi, Air, Ekonomi Syariah, Ekonomi Digital, Ekonomi Hijau, dan Ekonomi Biru	558.943.605
NON PRIORITAS NASIONAL	:		321.530.914



**DAFTAR ISIAN PELAKSANAAN ANGGARAN (DIPA) INDUK
TAHUN ANGGARAN 2026
NOMOR : DIPA-020.15-0/2026**



I. INFORMASI KINERJA DAN ANGGARAN PROGRAM

C. RINCIAN KINERJA PROGRAM DAN KEGIATAN :

(dalam ribuan rupiah)

KODE	PROGRAM / SASARAN PROGRAM / INDIKATOR KINERJA PROGRAM / KEGIATAN / INDIKATOR KINERJA KEGIATAN	VOLUME / SATUAN	ALOKASI DANA
020.15.JA	Program Energi dan Ketenagalistrkan		641.759.793
SP31	Meningkatnya Kemandirian dan Ketahanan Energi Subsektor EBTKE yang berkelanjutan		
IKP01	TKDN Sektor EBTKE dalam rangka mendukung kemandirian energi nasional	22,8 Indeks (skala 100)	
IKP02	Indeks Ketahanan Energi Sektor EBTKE	52,30 Indeks (Skala 100)	
SP32	Optimalisasi kontribusi Subsektor EBTKE yang bertanggung jawab dan berkelanjutan		
IKP01	Persentase Realisasi PNBPN Subsektor EBTKE dan PNBPN BLU Balai Besar Survei dan Pengujian KEBTKE	94 %	
IKP02	Persentase Realisasi Investasi Subsektor EBTKE	90 %	
SP33	Layanan Subsektor EBTKE yang Optimal		
IKP01	Indeks Kepuasan Layanan Ditjen EBTKE	3,45 Indeks Skala 4	
SP34	Pembinaan dan Pengawasan Subsektor EBTKE yang Efektif		
IKP01	Indeks Efektifitas Pembinaan dan Pengawasan	80 Indeks Skala 100	
6352	Pengelolaan Energi Baru Terbarukan dan Konservasi Energi		51.441.986
01.01	TKDN PLT Bioenergi (%)	20 %	
01.02	TKDN PLT Air (%)	34 %	
01.03	TKDN PLT Surya (%)	20 %	
01.04	TKDN PLT Bayu (%)	15 %	
01.05	TKDN PLT Panas Bumi (%)	25 %	
01.06	Total Kapasitas Terpasang PLT Bioenergi (MW)	3078,4 MW	
01.07	Pemanfaatan Biofuel untuk domestik (juta KL)	14,36 Juta kL	
01.08	Pemanfaatan Biogas (juta m3/tahun)	101,9 juta m3/tahun	
01.09	Total Kapasitas Terpasang PLTA/MMH (MW)	8267 MW	
01.10	Total Kapasitas Terpasang PLTS (MWp)	1808 MWp	



**DAFTAR ISIAN PELAKSANAAN ANGGARAN (DIPA) INDUK
TAHUN ANGGARAN 2026
NOMOR : DIPA-020.15-0/2026**



I. INFORMASI KINERJA DAN ANGGARAN PROGRAM

C. RINCIAN KINERJA PROGRAM DAN KEGIATAN :

(dalam ribuan rupiah)

KODE	PROGRAM / SASARAN PROGRAM / INDIKATOR KINERJA PROGRAM / KEGIATAN / INDIKATOR KINERJA KEGIATAN	VOLUME / SATUAN	ALOKASI DANA
01.11	Total Kapasitas Terpasang PLTB (MW)	222 MW	
01.12	Total Kapasitas Terpasang PLTP (MW)	2888 MW	
01.14	Penurunan Intensitas Energi Final (SBM/Miliar Rp)	1,44 SBM/Miliar Rp	
01.15	Intensitas Energi Primer (SBM/ Miliar Rp)	145,4 SBM/Miliar Rp	
01.16	Reduksi Emisi Gas Rumah Kaca (GRK) Sektor ESDM(juta ton)	210,6 Juta Ton	
01.17	Intensitas reduksi emisi GRK sektor energi (ton/orang)	0,654 Ton/ Orang	
01.18	Jumlah Potensi Terukur EBT dalam Rangka Percepatan Investasi (MW)	110 MW	
01.20	Jumlah Rancangan Standar dan Panduan Bidang Bioenergi	1 Rancangan	
01.22	Jumlah Rancangan Standar dan Panduan Bidang Konservasi Energi	1 Rancangan	
01.23	Jumlah Rancangan Standar dan Panduan Bidang Panas Bumi	2 Rancangan	
01.24	Jumlah Rekomendasi Teknis Bidang Ketenagalistrikan dan EBTKE	3 Rekomendasi Teknis	
01.25	Jumlah Rekomendasi Pengembangan Ekosistem Energi Nuklir untuk Penyediaan Listrik	4 Rekomendasi	
01.26	Jumlah Rekomendasi Pengembangan Ekosistem Energi Hidrogen dan Amonia Rendah Karbon	2 Rekomendasi	
01.27	Jumlah Rekomendasi Teknis Bidang Survei dan Pengujian KEBTKE	3 Rekomendasi	
01.28	Jumlah Wilayah Panas Bumi yang Ditawarkan	1 Wilayah	
01.29	Jumlah Wilayah Panas Bumi yang Ditetapkan	1 Wilayah	
01.30	Pemanfaatan Biomassa untuk Energi (juta ton/tahun)	24,77 Juta ton/tahun	
01.31	Jumlah Rancangan Standar dan Panduan Bidang Energi Terbarukan (Rancangan)	3 Rancangan	
01.32	Jumlah Rancangan Standar dan Panduan Bidang Energi Baru (Rancangan)	2 Rancangan	
01.33	Jumlah Badan Usaha Pengembang Energi Baru yang difasilitasi (Badan Usaha)	4 Badan Usaha	
01.34	Total Kapasitas Terpasang PLT Sampah (MW)	36,47 MW	
01.35	TKDN PLT Sampah (%)	16,53 %	



**DAFTAR ISI PELAKSANAAN ANGGARAN (DIPA) INDUK
TAHUN ANGGARAN 2026
NOMOR : DIPA-020.15-0/2026**



I. INFORMASI KINERJA DAN ANGGARAN PROGRAM


C. RINCIAN KINERJA PROGRAM DAN KEGIATAN :

(dalam ribuan rupiah)

KODE	PROGRAM / SASARAN PROGRAM / INDIKATOR KINERJA PROGRAM / KEGIATAN / INDIKATOR KINERJA KEGIATAN	VOLUME / SATUAN	ALOKASI DANA
01.36	Total Volume Produksi Hidrogen Bersih (TPA)	199 TPA	
02.01	Realisasi Investasi Bioenergi (juta USD)	8,61 Juta USD	
03.01	Realisasi Investasi Energi Terbarukan (juta USD)	656,18 Juta USD	
03.02	Jumlah Kegiatan Kerja Sama Selatan-Selatan subsektor EBTKE (kegiatan)	3 Kegiatan	
03.03	Jumlah Badan Usaha PLTS, PLTA, PLTB, PLT Laut yang difasilitasi Debottlenecking (Badan Usaha)	10 Badan Usaha	
04.01	Realisasi Investasi Konservasi Energi (juta USD)	20 Juta USD	
05.01	Realisasi Investasi Panas Bumi (juta USD)	1274 Juta USD	
05.02	Realisasi PNBP Panas Bumi (Miliar Rp)	2403 Miliar Rp	
06.01	Realisasi PNBP BLU Balai Besar Survei dan Pengujian KEBTKE (Miliar Rp)	33,8 Miliar Rp	
07.01	Indeks Kepuasan Layanan Direktorat Bioenergi (Skala 4)	3,45 Indeks	
08.01	Indeks Kepuasan Layanan Direktorat Energi Terbarukan (Skala 4)	3,45 Indeks	
09.01	Indeks Kepuasan Layanan Direktorat Konservasi (Skala 4)	3,45 Indeks	
10.01	Indeks Kepuasan Layanan Direktorat Panas Bumi (Skala 4)	3,4 Indeks	
11.01	Indeks Kepuasan Pengguna Layanan Balai Besar Survei dan Pengujian KEBTKE (Skala 4)	3,5 Indeks	
11.02	Persentase Penyelesaian Modernisasi Pengelolaan BLU (%)	80 %	
11.03	Jumlah Ruang Lingkup Laboratorium yang terakreditasi -kumulatif	10 Ruang Lingkup	
11.04	Jumlah kontrak/mitra kerja sama bidang KEBTKE	10 kontrak/mitra	
11.05	Jumlah sampel pengujian	100 sampel uji	
11.06	Jumlah layanan jasa inspeksi teknis	1 layanan jasa	
11.07	Jumlah Layanan Sertifikasi Produk	2 layanan jasa	
11.08	Jumlah layanan jasa verifikasi dan validasi gas rumah kaca	0 layanan jasa	
12.01	Indeks Efektifitas Pembinaan dan Pengawasan Direktorat Bioenergi (Skala 100)	81 Indeks	



**DAFTAR ISIAN PELAKSANAAN ANGGARAN (DIPA) INDUK
TAHUN ANGGARAN 2026
NOMOR : DIPA-020.15-0/2026**



I. INFORMASI KINERJA DAN ANGGARAN PROGRAM


C. RINCIAN KINERJA PROGRAM DAN KEGIATAN :

(dalam ribuan rupiah)

KODE	PROGRAM / SASARAN PROGRAM / INDIKATOR KINERJA PROGRAM / KEGIATAN / INDIKATOR KINERJA KEGIATAN	VOLUME / SATUAN	ALOKASI DANA
	13.01 Indeks Efektifitas Pembinaan dan Pengawasan Direktorat Energi Terbarukan (Skala 100)	80,00 Indeks	
	13.02 Jumlah Badan Usaha yang di Monev terkait Pelaksanaan Implementasi SNI Wajib Bidang Energi Terbarukan (Badan Usaha)	4 Badan Usaha	
	14.01 Indeks Efektifitas Pembinaan dan Pengawasan Direktorat Konservasi Energi (Skala 100)	80,00 Indeks	
	15.01 Indeks Efektifitas Pembinaan dan Pengawasan Direktorat Panas Bumi (Skala 100)	80,00 Indeks	
	16.01 Realisasi Investasi Energi Baru (juta USD)	60 Juta USD	
	17.01 Indeks Kepuasan Layanan Direktorat Energi Baru (Skala 4)	3,45 Indeks	
6353	Perencanaan, Pembangunan dan Pengawasan Infrastruktur Energi Baru Terbarukan dan Konservasi Energi		590.317.807
	01.01 TKDN Infrastruktur Terbangun (%)	40 %	
	01.02 Pembangunan PLTS Terpadu Daerah 3T (Unit)	10 Unit	
	01.03 Pembangunan PLTMH (Unit)	3 Unit	
020.15.WA	Program Dukungan Manajemen		238.714.726
SP34	Perumusan Kebijakan dan Regulasi Subsektor EBTKE Yang Berkualitas		
IKP01	Jumlah Kebijakan Peningkatan Tata Kelola Subsektor EBTKE	3 Regulasi/Kebijakan/ Rekomendas	
SP35	Pembinaan, Pengawasan, dan Pengendalian Sektor EBTKE yang Efektif		
IKP01	Indeks Maturitas SPIP (Skala 5)	4,1 Indeks	
IKP02	Nilai SAKIP Ditjen EBTKE (Skala 100)	81,5 Nilai	



**DAFTAR ISIAN PELAKSANAAN ANGGARAN (DIPA) INDUK
TAHUN ANGGARAN 2026
NOMOR : DIPA-020.15-0/2026**



DS:0214-4031-7764-5892

I. INFORMASI KINERJA DAN ANGGARAN PROGRAM

C. RINCIAN KINERJA PROGRAM DAN KEGIATAN :

(dalam ribuan rupiah)

KODE	PROGRAM / SASARAN PROGRAM / INDIKATOR KINERJA PROGRAM / KEGIATAN / INDIKATOR KINERJA KEGIATAN	VOLUME / SATUAN	ALOKASI DANA
SP36	Terwujudnya birokrasi Subsektor EBTKE yang efektif, efisien dan berorientasi pada layanan prima		
IKP01	Indeks Reformasi Birokrasi (Skala 100)	85 Indeks	
SP37	Organisasi EBTKE yang Fit dan SDM yang Unggul		
IKP01	Nilai Evaluasi Kelembagaan (Skala 100)	76 Nilai	
IKP02	Indeks Profesionalitas ASN Ditjen EBTKE (Skala 100)	84,5 Indeks	
SP38	Pengelolaan Sistem Anggaran Ditjen EBTKE yang Optimal		
IKP01	Nilai Indikator Kinerja Pelaksanaan Anggaran (IKPA) Ditjen EBTKE (Skala 100)	91,0 Nilai	
IKP02	Nilai Indikator Kinerja Pelaksanaan Anggaran (IKPA) BBSP KEBTKE	91 Nilai	
4036	Pengelolaan Manajemen Kesekretariatan Bidang EBTKE		238.714.726
01.01	Jumlah Kebijakan Peningkatan Tata Kelola Subsektor EBTKE (Regulasi/Kebijakan/ Rekomendasi)	3 Regulasi/Kebijakan/ Rekomendas	
02.01	Nilai SAKIP Ditjen EBTKE (Skala 100)	81,5 Nilai	
02.02	Monitoring dan Evaluasi Nilai Indeks Kemandirian Energi Sektor EBTKE oleh Setditjen EBTKE (Triwulan)	4 Laporan	
02.03	Monitoring dan Evaluasi Nilai Indeks Ketahanan Energi EBTKE oleh Setditjen EBTKE (Triwulan)	4 Laporan	
02.04	Indeks Maturitas SPIP (Skala 5)	4,1 Indeks	
03.01	Indeks Reformasi Birokrasi (Skala 100)	85 Indeks	
03.02	Nilai pembangunan ZI WBK/WBBM Direktorat Energi Terbarukan	88 Indeks	
03.04	Nilai pembangunan ZI/WBK/WBBM Dit. Panas Bumi (Skala 100)	84,5 Indeks	
03.05	Nilai pembangunan ZI/WBK/WBBM Dit. Bioenergi (Skala 100)	88 Indeks	
03.06	Nilai pembangunan ZI/WBK/WBBM Dit. Konservasi Energi (Skala 100)	80 Indeks	
03.07	Nilai pembangunan ZI/WBK/WBBM Balai Besar Survei dan Pengujian KEBTKE (skala 100)	80 Indeks	
03.08	Nilai pembangunan ZI WBK/WBBM Direktorat Energi Baru	80 Indeks	
04.01	Nilai Evaluasi Kelembagaan Ditjen EBTKE(Skala 100)	76,5 Indeks	



**DAFTAR ISIAN PELAKSANAAN ANGGARAN (DIPA) INDUK
TAHUN ANGGARAN 2026
NOMOR : DIPA-020.15-0/2026**



I. INFORMASI KINERJA DAN ANGGARAN PROGRAM


C. RINCIAN KINERJA PROGRAM DAN KEGIATAN :

(dalam ribuan rupiah)

KODE	PROGRAM / SASARAN PROGRAM / INDIKATOR KINERJA PROGRAM / KEGIATAN / INDIKATOR KINERJA KEGIATAN	VOLUME / SATUAN	ALOKASI DANA
04.02	Indeks Profesionalitas ASN Sekretariat Ditjen EBTKE	84,5 indeks	
04.03	Persentase pegawai Sekretariat Ditjen EBTKE yang bebas hukuman disiplin (%)	99 %	
04.04	Persentase pegawai Sekretariat Ditjen EBTKE yang telah mencapai target kinerja dalam SKP (%)	97 %	
04.05	Persentase pegawai Direktorat Bioenergi yang bebas hukuman disiplin	99 %	
04.06	Persentase pegawai Direktorat Bioenergi yang mencapai target kinerja dalam SKP (%)	95 %	
04.07	Persentase pegawai Direktorat Konservasi yang bebas hukuman disiplin (%)	99 %	
04.08	Persentase pegawai Direktorat Konservasi yang mencapai target kinerja dalam SKP (%)	95 %	
04.09	Persentase pegawai Direktorat Energi Terbarukan yang bebas hukuman disiplin (%)	99 %	
04.10	Persentase pegawai Direktorat Energi Terbarukan yang mencapai target kinerja dalam SKP (%)	95 %	
04.11	Persentase pegawai Direktorat Panas Bumi yang bebas hukuman disiplin (%)	99 %	
04.12	Persentase pegawai Direktorat Panas Bumi yang mencapai target kinerja dalam SKP (%)	96 %	
04.15	Persentase pegawai Balai Besar Survei dan Pengujian KEBTKE yang bebas hukuman disiplin (%)	99 %	
04.16	Persentase pegawai Balai Besar Survei dan Pengujian KEBTKE yang telah mencapai target kinerja dalam SKP (%)	96 %	
04.17	Persentase pegawai Direktorat Energi Baru yang bebas hukuman disiplin (%)	99 %	
04.18	Persentase pegawai Direktorat Energi Baru yang mencapai target kinerja dalam SKP (%)	95 %	
05.01	Persentase capaian Indikator Kinerja Pelaksana Anggaran Ditjen EBTKE (IKPA) (Skala 100)	91,0 %	
05.02	Persentase realisasi anggaran Sekretariat Ditjen EBTKE	99 %	
05.03	Persentase realisasi anggaran Direktorat Bioenergi (%)	99 %	
05.04	Persentase realisasi anggaran Direktorat Konservasi (%)	99 %	
05.05	Persentase realisasi anggaran Direktorat Energi Terbarukan (%)	99 %	
05.06	Persentase realisasi anggaran Direktorat Panas Bumi (%)	99 %	
05.08	Persentase realisasi anggaran (RM dan BLU) Balai Besar Survei dan Pengujian KEBTKE (%)	97 %	



**DAFTAR ISI PELAKSANAAN ANGGARAN (DIPA) INDUK
TAHUN ANGGARAN 2026
NOMOR : DIPA-020.15-0/2026**



DS:0214-4031-7764-5892

I. INFORMASI KINERJA DAN ANGGARAN PROGRAM

Halaman : 8 dari 8

C. RINCIAN KINERJA PROGRAM DAN KEGIATAN :

(dalam ribuan rupiah)

KODE	PROGRAM / SASARAN PROGRAM / INDIKATOR KINERJA PROGRAM / KEGIATAN / INDIKATOR KINERJA KEGIATAN	VOLUME / SATUAN	ALOKASI DANA
05.09	Rasio Pendapatan Layanan terhadap Biaya Operasional (POBO) (%)	55 %	
05.10	Persentase realisasi anggaran Direktorat Energi Baru (%)	99 %	

KETENTUAN

DIPA Induk ini dituangkan lebih lanjut ke dalam DIPA Petikan dan DIPA Petikan dimaksud berlaku sebagai dokumen pelaksanaan kegiatan Satker.

Jakarta, 01 Desember 2025
a.n. Menteri Energi dan Sumber Daya Mineral
Sekretaris Jenderal KESDM

Ahmad Erani Yustika
NIP. 197303221997021001



**DAFTAR ISIAN PELAKSANAAN ANGGARAN (DIPA) INDUK
TAHUN ANGGARAN 2026
NOMOR : DIPA-020.15-0/2026**



II. RINCIAN ALOKASI ANGGARAN PER SATKER

A. IDENTITAS UNIT :

1. KEMENTERIAN NEGARA / LEMBAGA : 020 KEMENTERIAN ENERGI DAN SUMBER DAYA MINERAL
2. UNIT ORGANISASI : 020.15 Ditjen Energi Baru Terbarukan dan Konservasi Energi
3. PAGU : Rp.880.474.519.000
(DELAPAN RATUS DELAPAN PULUH MILIAR EMPAT RATUS TUJUH PULUH EMPAT JUTA LIMA RATUS SEMBILAN BELAS RIBU RUPIAH)

B. RINCIAN ALOKASI ANGGARAN PER SATKER

(dalam ribuan rupiah)

NO	KODE	PROGRAM / PROPINSI / SATKER / SUMBER DANA	KP KD DK TP UB	JENIS BELANJA				PAGU/TARGET PENDAPATAN	TERCATAT
				PEGAWAI	BARANG	MODAL	BANTUAN SOSIAL		
1	2	3	4	5	6	7	8	9=5+6+7+8	10
	020.15.JA	Program Energi dan Ketenagalistrikan		0	641.731.821	27.972	0	641.759.793	516.203.080
	01	DKI JAKARTA		0	641.731.821	27.972	0	641.759.793	516.203.080
	412590	DIREKTORAT JENDERAL ENERGI BARU, TERBARUKAN DAN KONSERVASI ENERGI	KP	0	606.002.119	0	0	606.002.119	516.168.580
	A00	RM		0	606.002.119	0	0	606.002.119	516.168.580
		Target Pendapatan						167.896.007	
	620042	BALAI BESAR SURVEI DAN PENGUJIAN KETENAGALISTRIKAN, ENERGI BARU, TERBARUKAN, DAN	KP	0	35.729.702	27.972	0	35.757.674	34.500
	A00	RM		0	1.904.702	27.972	0	1.932.674	34.500
	F00	BLU		0	33.825.000	0	0	33.825.000	0
		Target Pendapatan						33.825.000	
	020.15.WA	Program Dukungan Manajemen		176.606.148	54.278.676	7.829.902	0	238.714.726	5.472.339
	01	DKI JAKARTA		176.606.148	54.278.676	7.829.902	0	238.714.726	5.472.339
	412590	DIREKTORAT JENDERAL ENERGI BARU, TERBARUKAN DAN KONSERVASI ENERGI	KP	151.485.087	42.967.933	7.829.902	0	202.282.922	5.472.339
	A00	RM		151.485.087	42.967.933	7.829.902	0	202.282.922	5.472.339
	620042	BALAI BESAR SURVEI DAN PENGUJIAN KETENAGALISTRIKAN, ENERGI BARU, TERBARUKAN, DAN	KP	25.121.061	11.310.743	0	0	36.431.804	0
	A00	RM		25.121.061	11.310.743	0	0	36.431.804	0
		TOTAL		176.606.148	696.010.497	7.857.874	0	880.474.519	521.675.419
		RM		176.606.148	662.185.497	7.857.874	0	846.649.519	521.675.419

KETENTUAN

DIPA Induk ini dituangkan lebih lanjut ke dalam DIPA Petikan dan DIPA Petikan dimaksud berlaku sebagai dokumen pelaksanaan kegiatan Satker.



**DAFTAR ISI AN PELAKSANAAN ANGGARAN (DIPA) INDUK
TAHUN ANGGARAN 2026
NOMOR : DIPA-020.15-0/2026**



DS:0214-4031-7764-5892

II. RINCIAN ALOKASI ANGGARAN PER SATKER

A. IDENTITAS UNIT :

1. KEMENTERIAN NEGARA / LEMBAGA : 020 KEMENTERIAN ENERGI DAN SUMBER DAYA MINERAL
2. UNIT ORGANISASI : 020.15 Ditjen Energi Baru Terbarukan dan Konservasi Energi
3. PAGU : Rp.880.474.519.000
(DELAPAN RATUS DELAPAN PULUH MILIAR EMPAT RATUS TUJUH PULUH EMPAT JUTA LIMA RATUS SEMBILAN BELAS RIBU RUPIAH)

B. RINCIAN ALOKASI ANGGARAN PER SATKER

(dalam ribuan rupiah)

NO	KODE	PROGRAM / PROPINSI / SATKER / SUMBER DANA	KP KD DK TP UB	JENIS BELANJA				PAGU/TARGET PENDAPATAN	TERCATAT
				PEGAWAI	BARANG	MODAL	BANTUAN SOSIAL		
1	2	3	4	5	6	7	8	9=5+6+7+8	10
		TOTAL		176.606.148	696.010.497	7.857.874	0	880.474.519	521.675.419
		BLU		0	33.825.000	0	0	33.825.000	0
		PENDAPATAN						201.721.007	

KETENTUAN


DIPA Induk ini dituangkan lebih lanjut ke dalam DIPA Petikan dan DIPA Petikan dimaksud berlaku sebagai dokumen pelaksanaan kegiatan Satker.

Jakarta, 01 Desember 2025
a.n. Menteri Energi dan Sumber Daya Mineral
Sekretaris Jenderal KESDM

Ahmad Erani Yustika
NIP. 197303221997021001



**DAFTAR ISIAN PELAKSANAAN ANGGARAN (DIPA) INDUK
TAHUN ANGGARAN 2026
NOMOR : DIPA-020.15-0/2026**



III. RENCANA PENARIKAN DANA DAN PERKIRAAN PENERIMAAN

A. IDENTITAS UNIT :

1. KEMENTERIAN NEGARA / LEMBAGA : 020 KEMENTERIAN ENERGI DAN SUMBER DAYA MINERAL
2. UNIT ORGANISASI : 020.15 Ditjen Energi Baru Terbarukan dan Konservasi Energi
3. PAGU : Rp.880.474.519.000

(DELAPAN RATUS DELAPAN PULUH MILIAR EMPAT RATUS TUJUH PULUH EMPAT JUTA LIMA RATUS SEMBILAN BELAS RIBU RUPIAH)

B. RENCANA PER PROGRAM

(dalam ribuan rupiah)

NO	KODE	URAIAN PROGRAM	PAGU	JANUARI	PEBRUARI	MARET	APRIL	MEI	JUNI	JULI	AGUSTUS	SEPTEMBER	OKTOBER	NOPEMBER	DESEMBER
1	020.15.JA	Program Energi dan Ketenagalistrikan													
		RENCANA PENARIKAN DANA	641.759.793	1.256.091	1.489.071	15.551.923	51.185.391	52.138.729	6.559.847	13.553.846	8.270.931	102.525.752	110.466.902	24.754.903	254.006.406
		PERKIRAAN / TARGET PENDAPATAN	201.721.007	33.325.559	0	676.500	1.014.750	1.691.250	69.730.163	5.073.750	5.073.750	6.765.000	6.765.314	6.644.500	64.960.471
2	020.15.WA	Program Dukungan Manajemen													
		RENCANA PENARIKAN DANA	238.714.726	7.789.889	18.685.451	20.144.231	19.626.186	18.618.424	19.417.060	22.355.289	20.329.612	21.168.061	21.629.152	20.657.097	28.294.274
		TOTAL RENCANA PENARIKAN DANA	880.474.519	9.045.980	20.174.523	35.696.154	70.811.577	70.757.153	25.976.907	35.909.134	28.600.543	123.693.814	132.096.054	45.412.001	282.300.679
		TOTAL PERKIRAAN / TARGET PENDAPATAN	201.721.007	33.325.559	0	676.500	1.014.750	1.691.250	69.730.163	5.073.750	5.073.750	6.765.000	6.765.314	6.644.500	64.960.471

Jakarta, 01 Desember 2025
a.n. Menteri Energi dan Sumber Daya Mineral
Sekretaris Jenderal KESDM

Ahmad Erani Yustika
NIP. 197303221997021001



**SURAT PENGESAHAN DAFTAR ISIAN PELAKSANAAN ANGGARAN (SP-DIPA) INDUK
TAHUN ANGGARAN 2026
NOMOR : SP DIPA-020.16-0/2026**



DS:0348-1580-6631-0266

A. DASAR HUKUM :

1. UU No. 17 Tahun 2003 tentang Keuangan Negara.
2. UU No. 1 Tahun 2004 tentang Perbendaharaan Negara.
3. UU No. 17 Tahun 2025 tentang Anggaran Pendapatan dan Belanja Negara Tahun Anggaran 2026

B. DENGAN INI DISAHKAN ALOKASI ANGGARAN UNTUK :

- | | | |
|--------------------------------|---|--|
| 1. KEMENTERIAN NEGARA/ LEMBAGA | : | 020 KEMENTERIAN ENERGI DAN SUMBER DAYA MINERAL |
| 2. UNIT ORGANISASI | : | 020.16 Badan Pengelola Migas Aceh |
| 3. PAGU | : | Rp.102.390.506.000 |
- (SERATUS DUA MILIAR TIGA RATUS SEMBILAN PULUH JUTA LIMA RATUS ENAM RIBU RUPIAH)

C. PERNYATAAN SYARAT DAN KETENTUAN(DISCLAIMER) :

1. DIPA Induk yang telah disahkan ini lebih lanjut dituangkan kedalam DIPA Petikan untuk masing-masing Satker.
2. Pengesahan DIPA Induk sekaligus merupakan pengesahan DIPA Petikan.
3. DIPA Induk tidak berfungsi sebagai dasar pelaksanaan kegiatan atau dasar pencairan dana/pengesahan bagi Bendahara Umum Negara/Kuasa Bendahara Umum Negara.
4. Rencana Penarikan Dana dan Perkiraan Penerimaan yang tercantum dalam Halaman III DIPA Induk merupakan akumulasi rencana Penarikan Dana dan Perkiraan Penerimaan dari seluruh satker.
5. Tanggung jawab terhadap kebenaran alokasi yang tertuang dalam DIPA Induk sepenuhnya berada pada Pengguna Anggaran/Kuasa Pengguna Anggaran.
6. DIPA Induk ini berlaku sejak tanggal 1 Januari 2026 sampai dengan 31 Desember 2026.

Jakarta, 01 Desember 2025
A.N. MENTERI KEUANGAN
DIREKTUR JENDERAL ANGGARAN

LUKY ALFIRMAN
NIP.197003271995031002



**DAFTAR ISIAN PELAKSANAAN ANGGARAN (DIPA) INDUK
TAHUN ANGGARAN 2026
NOMOR : DIPA-020.16-0/2026**



I. INFORMASI KINERJA DAN ANGGARAN PROGRAM

A. IDENTITAS UNIT :

1. KEMENTERIAN NEGARA / LEMBAGA	: 020	KEMENTERIAN ENERGI DAN SUMBER DAYA MINERAL
2. UNIT ORGANISASI	: 16	Badan Pengelola Migas Aceh
3. PAGU	: Rp.102.390.506.000	(SERATUS DUA MILIAR TIGA RATUS SEMBILAN PULUH JUTA LIMA RATUS ENAM RIBU RUPIAH)


B. KETERKAITAN DENGAN PROGRAM, SASARAN STRATEGIS K/L, FUNGSI, DAN PRIORITAS PEMBANGUNAN DALAM RKP :

(dalam ribuan rupiah)

1. PROGRAM	: 020.16.JA	Program Energi dan Ketenagalistrikan	15.757.033
	: 020.16.WA	Program Dukungan Manajemen	86.633.473
2. SASARAN STRATEGIS K/L	: 01	Meningkatnya Kemandirian Dan Ketahanan Energi Nasional	
	: 02	Optimalisasi Ketersediaan Produk Mineral	
	: 03	Meningkatnya Pelayanan Mitigasi Bencana Geologi	
	: 04	Meningkatnya Kompetensi SDM	
	: 05	Optimalisasi Kontribusi Sektor ESDM yang Bertanggung Jawab dan Berkelanjutan	
	: 06	Layanan Sektor ESDM yang Optimal	
	: 07	Perumusan Kebijakan dan Regulasi Sektor ESDM yang Berkualitas	
	: 08	Pembinaan, Pengawasan, dan Pengendalian Sektor ESDM yang Efektif	
	: 10	Terwujudnya Birokrasi Yang Efektif, Efisien, & Berorientasi Layanan Prima	
	: 11	Organisasi yang Fit dan Sumber Daya Manusia (SDM) yang Unggul	
	: 12	Optimalisasi Teknologi Informasi yang Terintegrasi	
	: 13	Pengelolaan Sistem Anggaran yang Optimal	
3. FUNGSI	: 04	EKONOMI	102.390.506
SUB FUNGSI	: 0405	BAHAN BAKAR DAN ENERGI	102.390.506
4. PRIORITAS NASIONAL	: 02	Memantapkan Sistem Pertahanan Keamanan Negara dan Mendorong Kemandirian Bangsa melalui Swasembada Pangan, Energi, Air, Ekonomi Syariah, Ekonomi Digital, Ekonomi Hijau, dan Ekonomi Biru	9.202.450
NON PRIORITAS NASIONAL	:		93.188.056



**DAFTAR ISIAN PELAKSANAAN ANGGARAN (DIPA) INDUK
TAHUN ANGGARAN 2026
NOMOR : DIPA-020.16-0/2026**



DS:0348-1580-6631-0266

I. INFORMASI KINERJA DAN ANGGARAN PROGRAM

C. RINCIAN KINERJA PROGRAM DAN KEGIATAN :

(dalam ribuan rupiah)

KODE	PROGRAM / SASARAN PROGRAM / INDIKATOR KINERJA PROGRAM / KEGIATAN / INDIKATOR KINERJA KEGIATAN	VOLUME / SATUAN	ALOKASI DANA
020.16.JA	Program Energi dan Ketenagalistrkan		15.757.033
SP41	Mewujudkan Peran Hulu Migas Aceh dalam Meningkatkan Ketahanan dan Kemandirian Energi Nasional		
IKP01	Indeks Ketahanan Energi Hulu Migas Aceh	9.4 Indeks Skala 10	
IKP02	Indeks Kemandirian Energi Hulu Migas Aceh	8.1 Indeks Skala 10	
SP42	Mewujudkan Kontribusi Hulu Migas Aceh yang Bertanggung Jawab, Efektif, Efisien, Akuntabel dan Berkelanjutan		
IKP01	Indeks Kontribusi Hulu Migas Aceh	90 Indeks Skala 100	
SP43	Mewujudkan Pembinaan dan Pengawasan Hulu Migas Aceh yang handal, tertib, aman dan ramah lingkungan		
IKP01	Indeks Pembinaan dan Pengawasan Hulu Migas Aceh	77 Indeks Skala 100	
6354	Pengelolaan Hulu Minyak dan Gas Bumi Aceh		15.757.033
01.01	Net Reserves to Production Ratio Hulu Migas Aceh	11.66 Tahun	
01.02	Jumlah Cadangan Hulu Migas Aceh	47,368 MBOE	
01.03	Lifting Minyak & Gas Bumi Hulu Migas Aceh	11,129 BOEPD	
01.04	Produksi Hulu Minyak & Gas Bumi Wilayah Aceh	16,214 BOEPD	
01.05	Jumlah Kegiatan Eksplorasi Hulu Migas Aceh	5 Kegiatan	
01.06	Jumlah Kegiatan Eksploitasi Hulu Migas Aceh	2 Kegiatan	
01.07	Jumlah Sumber Daya Hulu Minyak & Gas Bumi Wilayah Aceh	211,062 MBOE	
02.01	Persentase TKDN Hulu Migas Aceh	60 %	
02.02	Optimalisasi Aset Bersama Hulu Migas Aceh	10 Rekomendasi	
03.01	Penghematan dari Proses Pengadaan	500,000 US\$	
03.02	Optimasi Lifting Cost Hulu Migas Aceh	24.54 US\$/BOE	
03.03	Penerimaan Negara Hulu Migas Aceh	16,864 Ribu US\$	
03.04	Indeks Pemeriksaan Biaya Operasi dan Proyek KKKS Hulu Migas Aceh	3 Indeks	



**DAFTAR ISIAN PELAKSANAAN ANGGARAN (DIPA) INDUK
TAHUN ANGGARAN 2026
NOMOR : DIPA-020.16-0/2026**



I. INFORMASI KINERJA DAN ANGGARAN PROGRAM

C. RINCIAN KINERJA PROGRAM DAN KEGIATAN :

(dalam ribuan rupiah)

KODE	PROGRAM / SASARAN PROGRAM / INDIKATOR KINERJA PROGRAM / KEGIATAN / INDIKATOR KINERJA KEGIATAN	VOLUME / SATUAN	ALOKASI DANA
03.05	Rasio Nominasi Sales Gas Bumi vs Target WP&B KKKS Hulu Migas Aceh	0.9 Rasio	
03.06	Rasio Lifting vs Produksi Minyak Bumi dan Kondensat Hulu Migas Aceh	0.9 Rasio	
04.01	Rekomendasi Kebijakan Hulu Migas Aceh	3 Rekomendasi	
04.02	Indeks Kepatuhan Pengendalian Gratifikasi	88 Indeks Skala 100	
04.03	Indeks Kepatuhan Manajemen Risiko	89 Indeks Skala 100	
05.01	Total Recordable Injury Rate (TRIR)	1 Fraksi	
05.02	Kepatuhan Pengelolaan Lingkungan KKKS Hulu Migas Aceh (PROPER)	3 Peringkat	
05.03	Tingkat Kehandalan Fasilitas Hulu Migas Aceh (Plant Availability)	80 %	
05.04	Komitmen Penempatan Dana ASR di Bank BUMN	10.37 Juta US\$	
05.05	Minimalisir Henti Operasi atas Dampak Masalah Hubungan Industrial	2.00 Kejadian	
05.06	Indeks Pengendalian Eksternal Hulu Migas Aceh	4.00 Indeks	
020.16.WA	Program Dukungan Manajemen		86.633.473
SP91	Mewujudkan Sumber Daya Manusia yang Unggul dan Profesional untuk Mendukung Ketahanan dan Kemandirian Energi Hulu Migas Aceh		
IKP01	Indeks Profesionalitas Sumber Daya Manusia Hulu Migas Aceh	82 Indeks Skala 100	
SP92	Mewujudkan Tata Kelola Kelembagaan BPMA yang Efektif, Akuntabel, dan Berkelanjutan		
IKP01	Indeks Tata Kelola Birokrasi BPMA	74 Indeks Skala 100	
6365	Pengelolaan Manajemen Kesekretariatan Bidang Hulu Migas Aceh		86.633.473
01.01	Persentase Realisasi Pengembangan SDM KKKS Hulu Migas Aceh	92.0 Indeks Skala 100	



**DAFTAR ISI AN PELAKSANAAN ANGGARAN (DIPA) INDUK
TAHUN ANGGARAN 2026
NOMOR : DIPA-020.16-0/2026**



DS:0348-1580-6631-0266

I. INFORMASI KINERJA DAN ANGGARAN PROGRAM

Halaman : 4 dari 4

C. RINCIAN KINERJA PROGRAM DAN KEGIATAN :

(dalam ribuan rupiah)

KODE	PROGRAM / SASARAN PROGRAM / INDIKATOR KINERJA PROGRAM / KEGIATAN / INDIKATOR KINERJA KEGIATAN	VOLUME / SATUAN	ALOKASI DANA
01.02	Indeks Profesionalitas Sumber Daya Manusia BPMA (IP SDM BPMA)	90.5 Indeks Skala 100	
02.01	Nilai Sistem Akuntabilitas Kinerja Instansi Pemerintahan (SAKIP) BPMA	78.5 Nilai Skala 100	
02.02	Nilai Kinerja Anggaran (NKA) BPMA	89.5 Nilai Skala 100	
02.03	Indeks Transformasi Digital (SPBE) BPMA	2.8 Indeks	
02.04	Indeks Layanan TI Internal BPMA	91.0 %	

KETENTUAN

DIPA Induk ini dituangkan lebih lanjut ke dalam DIPA Petikan dan DIPA Petikan dimaksud berlaku sebagai dokumen pelaksanaan kegiatan Satker.

Jakarta, 01 Desember 2025
a.n. Menteri Energi dan Sumber Daya Mineral
Sekretaris Jenderal KESDM

Ahmad Erani Yustika
NIP. 197303221997021001



**DAFTAR ISIAN PELAKSANAAN ANGGARAN (DIPA) INDUK
TAHUN ANGGARAN 2026
NOMOR : DIPA-020.16-0/2026
II. RINCIAN ALOKASI ANGGARAN PER SATKER**



A. IDENTITAS UNIT :

1. KEMENTERIAN NEGARA / LEMBAGA : 020 KEMENTERIAN ENERGI DAN SUMBER DAYA MINERAL
2. UNIT ORGANISASI : 020.16 Badan Pengelola Migas Aceh
3. PAGU : Rp.102.390.506.000
(SERATUS DUA MILIAR TIGA RATUS SEMBILAN PULUH JUTA LIMA RATUS ENAM RIBU RUPIAH)

B. RINCIAN ALOKASI ANGGARAN PER SATKER

(dalam ribuan rupiah)

NO	KODE	PROGRAM / PROPINSI / SATKER / SUMBER DANA	KP KD DK TP UB	JENIS BELANJA				PAGU/TARGET PENDAPATAN	TERCATAT
				PEGAWAI 51	BARANG 52	MODAL 53	BANTUAN SOSIAL 57		
1	2	3	4	5	6	7	8	9=5+6+7+8	10
	020.16.JA	Program Energi dan Ketenagalistrikan		0	15.757.033	0	0	15.757.033	9.202.450
	06	ACEH		0	15.757.033	0	0	15.757.033	9.202.450
	447030	BADAN PENGELOLA MIGAS ACEH	KP	0	15.757.033	0	0	15.757.033	9.202.450
	A00	RM		0	15.757.033	0	0	15.757.033	9.202.450
	020.16.WA	Program Dukungan Manajemen		65.745.419	20.888.054	0	0	86.633.473	1.442.611
	06	ACEH		65.745.419	20.888.054	0	0	86.633.473	1.442.611
	447030	BADAN PENGELOLA MIGAS ACEH	KP	65.745.419	20.888.054	0	0	86.633.473	1.442.611
	A00	RM		65.745.419	20.888.054	0	0	86.633.473	1.442.611
		TOTAL		65.745.419	36.645.087	0	0	102.390.506	10.645.061
		RM		65.745.419	36.645.087	0	0	102.390.506	10.645.061
		PENDAPATAN						0	

KETENTUAN

DIPA Induk ini dituangkan lebih lanjut ke dalam DIPA Petikan dan DIPA Petikan dimaksud berlaku sebagai dokumen pelaksanaan kegiatan Satker.

Jakarta, 01 Desember 2025
a.n. Menteri Energi dan Sumber Daya Mineral
Sekretaris Jenderal KESDM

Ahmad Erani Yustika
NIP. 197303221997021001



**DAFTAR ISI AN PELAKSANAAN ANGGARAN (DIPA) INDUK
TAHUN ANGGARAN 2026
NOMOR : DIPA-020.16-0/2026**



III. RENCANA PENARIKAN DANA DAN PERKIRAAN PENERIMAAN

A. IDENTITAS UNIT :

1. KEMENTERIAN NEGARA / LEMBAGA : 020 KEMENTERIAN ENERGI DAN SUMBER DAYA MINERAL
2. UNIT ORGANISASI : 020.16 Badan Pengelola Migas Aceh
3. PAGU : Rp.102.390.506.000
(SERATUS DUA MILIAR TIGA RATUS SEMBILAN PULUH JUTA LIMA RATUS ENAM RIBU RUPIAH)

B. RENCANA PER PROGRAM

(dalam ribuan rupiah)

NO	KODE	URAIAN PROGRAM	PAGU	JANUARI	PEBRUARI	MARET	APRIL	MEI	JUNI	JULI	AGUSTUS	SEPTEMBER	OKTOBER	NOPEMBER	DESEMBER
1	020.16.JA	Program Energi dan Ketenagalistrikan													
		RENCANA PENARIKAN DANA	15.757.033	1.259.528	1.261.292	1.261.292	1.261.292	1.261.292	1.261.292	1.261.292	1.261.292	1.260.608	1.255.564	1.255.911	1.896.382
2	020.16.WA	Program Dukungan Manajemen													
		RENCANA PENARIKAN DANA	86.633.473	1.793.366	6.913.622	10.237.926	6.913.622	6.913.622	6.913.622	9.880.499	6.913.622	6.903.680	7.900.891	6.903.680	8.445.322
		TOTAL RENCANA PENARIKAN DANA	102.390.506	3.052.894	8.174.913	11.499.218	8.174.913	8.174.913	8.174.913	11.141.791	8.174.913	8.164.287	9.156.455	8.159.591	10.341.703
		TOTAL PERKIRAAN / TARGET PENDAPATAN	0	0	0	0	0	0	0	0	0	0	0	0	0

Jakarta, 01 Desember 2025
a.n. Menteri Energi dan Sumber Daya Mineral
Sekretaris Jenderal KESDM

Ahmad Erani Yustika
NIP. 197303221997021001