



**SURAT PENGESAHAN DAFTAR ISIAN PELAKSANAAN ANGGARAN (SP-DIPA) INDUK  
TAHUN ANGGARAN 2023  
NOMOR : SP DIPA-020.01-0/2023**



**A. DASAR HUKUM :**

1. UU No. 17 Tahun 2003 tentang Keuangan Negara.
2. UU No. 1 Tahun 2004 tentang Perbendaharaan Negara.
3. UU No.28 Tahun 2022 tentang Anggaran Pendapatan dan Belanja Negara Tahun Anggaran 2023

**B. DENGAN INI DISAHKAN ALOKASI ANGGARAN UNTUK :**

- |                                |   |   |
|--------------------------------|---|---|
| 1. KEMENTERIAN NEGARA/ LEMBAGA | : | 020 KEMENTERIAN ENERGI DAN SUMBER DAYA MINERAL  |
| 2. UNIT ORGANISASI             | : | 020.01 Sekretariat Jenderal   |
| 3. PAGU                        | : | Rp.330.286.806.000<br>(TIGA RATUS TIGA PULUH MILIAR DUA RATUS DELAPAN PULUH ENAM JUTA DELAPAN RATUS ENAM RIBU RUPIAH) |

**C. PERNYATAAN SYARAT DAN KETENTUAN(DISCLAIMER) :**


1. DIPA Induk yang telah disahkan ini lebih lanjut dituangkan kedalam DIPA Petikan untuk masing-masing Satker.
2. Pengesahan DIPA Induk sekaligus merupakan pengesahan DIPA Petikan.
3. DIPA Induk tidak berfungsi sebagai dasar pelaksanaan kegiatan atau dasar pencairan dana/pengesahan bagi Bendahara Umum Negara/Kuasa Bendahara Umum Negara.
4. Rencana Penarikan Dana dan Perkiraan Penerimaan yang tercantum dalam Halaman III DIPA Induk merupakan akumulasi rencana Penarikan Dana dan Perkiraan Penerimaan dari seluruh satker.
5. Tanggung jawab terhadap kebenaran alokasi yang tertuang dalam DIPA Induk sepenuhnya berada pada Pengguna Anggaran/Kuasa Pengguna Anggaran.
6. DIPA Induk ini berlaku sejak tanggal 1 Januari 2023 sampai dengan 31 Desember 2023.

Jakarta, 30 November 2022  
A.N. MENTERI KEUANGAN  
DIREKTUR JENDERAL ANGGARAN

ISA RACHMATARWATA  
NIP.196612301991021001



**DAFTAR ISIAN PELAKSANAAN ANGGARAN (DIPA) INDUK  
TAHUN ANGGARAN 2023  
NOMOR : DIPA-020.01-0/2023**



DS:0727-5803-0132-8939

**I. INFORMASI KINERJA DAN ANGGARAN PROGRAM**

Halaman : 1 dari 9

**A. IDENTITAS UNIT :**

1. KEMENTERIAN NEGARA / LEMBAGA	: 020	KEMENTERIAN ENERGI DAN SUMBER DAYA MINERAL
2. UNIT ORGANISASI	: 01	Sekretariat Jenderal
3. PAGU	: Rp.330.286.806.000	(TIGA RATUS TIGA PULUH MILIAR DUA RATUS DELAPAN PULUH ENAM JUTA DELAPAN RATUS ENAM RIBU RUPIAH)


**B. KETERKAITAN DENGAN PROGRAM, SASARAN STRATEGIS K/L, FUNGSI, DAN PRIORITAS PEMBANGUNAN DALAM RKP :**

(dalam ribuan rupiah)

1. PROGRAM	: 020.01.WA	Program Dukungan Manajemen	330.286.806
2. SASARAN STRATEGIS K/L	: 01	Meningkatnya Kemandirian Dan Ketahanan Energi Nasional	
	: 02	Optimalisasi Ketersediaan Produk Mineral	
	: 03	Meningkatnya Pelayanan Mitigasi Bencana Geologi	
	: 04	Meningkatnya Kompetensi SDM	
	: 05	Optimalisasi Kontribusi Sektor ESDM yang Bertanggung Jawab dan Berkelanjutan	
	: 06	Layanan Sektor ESDM yang Optimal	
	: 07	Perumusan Kebijakan dan Regulasi Sektor ESDM yang Berkualitas	
	: 08	Pembinaan, Pengawasan, dan Pengendalian Sektor ESDM yang Efektif	
	: 09	Penelitian dan Pengembangan ESDM yang Produktif	
	: 10	Terwujudnya Birokrasi Yang Efektif, Efisien, & Berorientasi Layanan Prima	
	: 11	Organisasi yang Fit dan Sumber Daya Manusia (SDM) yang Unggul	
	: 12	Optimalisasi Teknologi Informasi yang Terintegrasi	
	: 13	Pengelolaan Sistem Anggaran yang Optimal	
3. FUNGSI	: 04	EKONOMI	330.286.806
SUB FUNGSI	: 0490	EKONOMI LAINNYA	330.286.806
4. NON PRIORITAS NASIONAL	:		330.286.806



**DAFTAR ISIAN PELAKSANAAN ANGGARAN (DIPA) INDUK  
TAHUN ANGGARAN 2023  
NOMOR : DIPA-020.01-0/2023**



DS:0727-5803-0132-8939

**I. INFORMASI KINERJA DAN ANGGARAN PROGRAM**


C. RINCIAN KINERJA PROGRAM DAN KEGIATAN :

(dalam ribuan rupiah)

KODE	PROGRAM / SASARAN PROGRAM / INDIKATOR KINERJA PROGRAM / KEGIATAN / INDIKATOR KINERJA KEGIATAN	VOLUME / SATUAN	ALOKASI DANA
020.01.WA	Program Dukungan Manajemen		330.286.806
SP01	Terwujudnya Kinerja Birokrasi yang Efektif, Efisien, dan Berorientasi pada Layanan Prima		
IKP01	Indeks Reformasi Birokrasi	90,0 Indeks (Skala 100)	
SP03	Pengawasan, Pengendalian, Monitoring dan Evaluasi sektor ESDM yang Efektif		
IKP01	Nilai SAKIP ESDM	82,0 Nilai SAKIP (Skala 100)	
IKP02	Tingkat Maturitas SPIP Setjen KESDM	3,8 Indeks (Skala 5)	
SP04	Meningkatnya Kemandirian Dan Ketahanan Energi Nasional, serta Perumusan Kebijakan Sektor ESDM yang berkualitas		
IKP01	Monitoring dan Evaluasi Indeks Kemandirian Energi Nasional	12 Bulan	
IKP02	Monitoring dan Evaluasi Indeks Ketahanan Energi Nasional	12 Bulan	
IKP03	Indeks Kualitas Kebijakan	74 Indeks (Skala 100)	
IKP04	Indeks Implementasi Kebijakan	78,50 Indeks (Skala 100)	
IKP05	Presentase Rekomendasi Strategis yang Disampaikan Kepada Pimpinan Dalam Rangka Pengambilan Keputusan	100 %	
SP11	Optimalisasi Kontribusi Sektor ESDM yang Bertanggung Jawab dan Berkelanjutan, serta Pengelolaan Sistem Anggaran yang Optimal		
IKP01	Persentase Realisasi PNBPN Setjen	94 Persen	
IKP02	Monitoring Investasi Sektor ESDM	12 Dokumen	
IKP03	Nilai IKPA (Indikator Kinerja Pelaksanaan Anggaran)	90,75 Nilai (Skala 100)	
IKP04	Opini BPK RI atas Laporan Keuangan KESDM	WTP Predikat	
SP12	Layanan Sektor ESDM yang Optimal		
IKP01	Indeks Kepuasan Layanan	3,4 Indeks (Skala 4)	
SP94	Terwujudnya Kepastian Hukum Sektor ESDM		
IKP01	Persentase Penyusunan Peraturan Perundang-undangan dan Keputusan Menteri sesuai dengan Kebutuhan Sektor ESDM	77,5 Persen	



**DAFTAR ISIAN PELAKSANAAN ANGGARAN (DIPA) INDUK  
TAHUN ANGGARAN 2023  
NOMOR : DIPA-020.01-0/2023**



DS:0727-5803-0132-8939

**I. INFORMASI KINERJA DAN ANGGARAN PROGRAM**

**C. RINCIAN KINERJA PROGRAM DAN KEGIATAN :**

(dalam ribuan rupiah)

KODE	PROGRAM / SASARAN PROGRAM / INDIKATOR KINERJA PROGRAM / KEGIATAN / INDIKATOR KINERJA KEGIATAN	VOLUME / SATUAN	ALOKASI DANA
IKP02	Persentase Penanganan Permasalahan Hukum Sektor ESDM	80 Persen	
SP95	Ketersediaan Informasi dan Layanan Dukungan Administrasi yang Handal dan Transparan		
IKP01	Indeks Kualitas Perencanaan	83,00 Indeks (Skala 100)	
IKP02	Persentase Pemberitaan Positif pada Media	92 Persen	
IKP03	Indeks Efektivitas Pengelolaan Kerja Sama	80 Indeks (Skala 100)	
IKP04	Nilai Hasil Pengawasan Kearsipan KESDM oleh ANRI	A Nilai	
SP96	Terwujudnya Pengelolaan Aset dan Obvitnas Sektor ESDM yang Optimal		
IKP01	Pengelolaan Sarana dan Prasarana pada Setjen KESDM	12 Bulan	
IKP02	Presentase Penyelesaian Usulan Pengelolaan BMN di Sektor ESDM	92,5 Persen	
IKP03	Persentase Pelaksanaan Evaluasi Dalam Rangka Penetapan Obvitnas	100 Persen	
SP97	Organisasi yang Fit dan SDM yang Unggul		
IKP01	Nilai Evaluasi Kelembagaan Setjen KESDM	74 Nilai (Skala 100)	
IKP02	Indeks Profesionalitas ASN Setjen KESDM	78 Indeks (Skala 100)	
IKP03	Nilai Sistem Merit KESDM	310 Nilai (skala 400)	
SP98	Optimalisasi Teknologi Informasi yang Terintegrasi		
IKP01	Indeks Sistem Pemerintahan Berbasis Elektronik (SPBE)	4,2 Indeks (Skala 5)	
6359	Pengelolaan SDM, Organisasi dan Tata Laksana		110.668.586
01.01	Monitoring dan Evaluasi Indeks Kepuasan Layanan KESDM	12 Bulan	
01.02	Indeks Kepuasan Layanan Biro Organisasi dan Tata Laksana	3,4 Indeks (Skala 4)	
02.01	Persentase Realisasi Anggaran Biro Sumber Daya Manusia	95 Persen	
03.01	Indeks Kualitas Kebijakan	74,0 Indeks	
10.01	Indeks Profesionalitas ASN SETJEN	78 Indeks	



**DAFTAR ISIAN PELAKSANAAN ANGGARAN (DIPA) INDIK  
TAHUN ANGGARAN 2023  
NOMOR : DIPA-020.01-0/2023**



DS:0727-5803-0132-8939

**I. INFORMASI KINERJA DAN ANGGARAN PROGRAM**


C. RINCIAN KINERJA PROGRAM DAN KEGIATAN :

(dalam ribuan rupiah)

KODE	PROGRAM / SASARAN PROGRAM / INDIKATOR KINERJA PROGRAM / KEGIATAN / INDIKATOR KINERJA KEGIATAN	VOLUME / SATUAN	ALOKASI DANA
10.02	Monitoring dan Evaluasi Nilai Indeks Profesionalitas ASN KESDM	4 Triwulanan	
13.01	Indeks Reformasi Birokrasi KESDM	90,0 Indeks	
13.02	Manajemen Perubahan	90,0 Indeks	
13.03	Penataan Dan Penguatan Organisasi	90,0 Indeks	
13.04	Penataan Tatalaksana	90,0 Indeks	
13.05	Peningkatan Kualitas Pelayanan Publik	90,0 Indeks	
13.06	Indeks Penilaian Mandiri Pelaksanaan Reformasi Birokrasi Tingkat Setjen KESDM	90 Indeks	
15.01	Indeks Kepuasan Pengguna Layanan Biro SDM	3,35 Indeks (skala 4)	
16.01	Nilai Evaluasi Kelembagaan KESDM	74,0 Nilai	
16.02	Nilai Evaluasi Kelembagaan Setjen	69,0 Nilai	
18.01	Nilai Sistem Merit KESDM	310 Nilai	
18.02	Persentase pegawai Biro Perencanaan yang Tidak Dijatuhi Hukuman Disiplin	97 Persen	
18.03	Persentase Pegawai Biro Perencanaan yang Telah Mencapai Target Kinerja	85 Persen	
18.04	Persentase Pegawai Biro Komunikasi, Layanan Informasi dan Kerja Sama yang Tidak Dijatuhi Hukuman Disiplin	90 Persen	
18.05	Persentase Pegawai Biro Komunikasi, Layanan Informasi dan Kerja Sama yang Telah Mencapai Target Kinerja	85 Persen	
18.06	Persentase Pegawai Biro Hukum yang Tidak Dijatuhi Hukuman Disiplin	100 Persen	
18.07	Persentase Pegawai Biro Hukum yang Telah Mencapai Target Kinerja	91 Persen	
18.08	Persentase Pegawai Biro Keuangan yang Tidak Dijatuhi Hukuman Disiplin	95 Persen	
18.09	Persentase Pegawai Biro Keuangan yang Telah Mencapai Target Kinerja	85 Persen	
18.10	Persentase Pegawai Biro Sumber Daya Manusia yang Tidak Dijatuhi Hukuman Disiplin	100 Persen	
18.11	Persentase Pegawai Biro Sumber Daya Manusia yang Telah Mencapai Target Kinerja	92 Persen	
18.12	Persentase Pegawai Biro Umum yang Tidak Dijatuhi Hukuman Disiplin	90 Persen	



**DAFTAR ISIAN PELAKSANAAN ANGGARAN (DIPA) INDUK  
TAHUN ANGGARAN 2023  
NOMOR : DIPA-020.01-0/2023**



**I. INFORMASI KINERJA DAN ANGGARAN PROGRAM**


**C. RINCIAN KINERJA PROGRAM DAN KEGIATAN :**

(dalam ribuan rupiah)

KODE	PROGRAM / SASARAN PROGRAM / INDIKATOR KINERJA PROGRAM / KEGIATAN / INDIKATOR KINERJA KEGIATAN	VOLUME / SATUAN	ALOKASI DANA
	18.13 Persentase Pegawai Biro Umum yang Telah Mencapai Target Kinerja	83 Persen	
	18.14 Persentase Pegawai Pusat PBMN yang Tidak Dijatuhi Hukuman Disiplin	100 Persen	
	18.15 Persentase Pegawai Pusat PBMN yang Telah Mencapai Target Kinerja	90 Persen	
	18.16 Persentase Pegawai Pusat Data dan Teknologi Informasi yang Tidak Dijatuhi Hukuman Disiplin	100 Persen	
	18.17 Persentase Pegawai Pusat Data dan Teknologi Informasi yang Telah Mencapai Target Kinerja	90 Persen	
	18.18 Persentase Pegawai Biro Organisasi dan Tata Laksana yang Tidak Dijatuhi Hukuman Disiplin	95 Persen	
	18.19 Persentase Pegawai Biro Organisasi dan Tata Laksana yang Telah Mencapai Target Kinerja	88 Persen	
6360	Perencanaan dan Penganggaran serta Pengelolaan Keuangan		21.249.237
	01.01 Monitoring dan Evaluasi Indeks Kepuasan Layanan KESDM	12 Bulan	
	01.02 Indeks Kepuasan Layanan Biro Organisasi dan Tata Laksana	3,4 Indeks (Skala 4)	
	01.03 Indeks Kepuasan Layanan Biro Keuangan	3,4 Indeks (Skala 4)	
	02.01 Monitoring dan Evaluasi Nilai Indeks Kemandirian Energi Nasional	12 Bulan	
	02.02 Monitoring dan Evaluasi Nilai Indeks Ketahanan Energi Nasional	12 Bulan	
	02.03 Indeks Implementasi Kebijakan	78,5 Indeks (Skala 100)	
	02.04 Indeks Kualitas Perencanaan	83 Indeks (Skala 100)	
	02.05 Presentase Rekomendasi Strategis yang Disampaikan Kepada Pimpinan Dalam Rangka Pengambilan Keputusan	100 %	
	03.01 Monitoring Investasi Sektor ESDM	12 Bulan	
	03.02 Realisasi PNBPN Biro Umum	0,107 Miliar Rp	
	03.03 Realisasi PNBPN PUSDATIN	8,72 Miliar Rp	
	03.04 Monitoring Realisasi PNBPN KESDM	12 Bulan	
	03.05 Persentase Realisasi Anggaran Biro Hukum	95 Persen	
	03.06 Nilai IKPA (Indikator Kinerja Pelaksanaan Anggaran) Setjen	90,75 Nilai	



**DAFTAR ISI PELAKSANAAN ANGGARAN (DIPA) INDUK  
TAHUN ANGGARAN 2023  
NOMOR : DIPA-020.01-0/2023**



**I. INFORMASI KINERJA DAN ANGGARAN PROGRAM**


C. RINCIAN KINERJA PROGRAM DAN KEGIATAN :

(dalam ribuan rupiah)

KODE	PROGRAM / SASARAN PROGRAM / INDIKATOR KINERJA PROGRAM / KEGIATAN / INDIKATOR KINERJA KEGIATAN	VOLUME / SATUAN	ALOKASI DANA
03.07	Persentase Realisasi Anggaran Biro Keuangan	95 Persen	
03.08	Opini BPK RI Atas Laporan Keuangan KESDM	WTP Predikat	
03.09	Persentase Realisasi Anggaran Biro Organisasi dan Tata Laksana	95 Persen	
03.10	Persentase Realisasi Anggaran Biro Perencanaan	96 Persen	
03.11	Persentase Realisasi Anggaran Biro Sumber Daya Manusia	95 Persen	
03.12	Persentase Realisasi Anggaran Biro Umum	95 Persen	
03.13	Nilai IKPA (Indikator Kinerja Pelaksanaan Anggaran) Satker PPBMN	94 Nilai	
03.14	Nilai IKPA (Indikator Kinerja Pelaksanaan Anggaran) Satker Pusdatin	90,75 Nilai	
04.01	Ketepatan Waktu Penyampaian Dokumen Laporan Kinerja Pusat Data Informasi dan Teknologi Informasi	31 Hari	
04.02	Ketepatan Waktu Penyampaian Dokumen Laporan Kinerja Biro Hukum	31 Hari	
04.03	Ketepatan Waktu Penyampaian Dokumen Laporan Kinerja Biro Komunikasi, Layanan Informasi dan Kerja Sama	31 Hari	
04.04	Ketepatan Waktu Penyampaian Dokumen Laporan Kinerja Biro Organisasi dan Tata Laksana	31 Hari	
04.05	Tingkat Maturitas SPIP Setjen ESDM	3,8 Indeks (Skala 5)	
04.06	Nilai SAKIP ESDM	82,0 Nilai	
04.07	Nilai SAKIP SETJEN KESDM	84,0 Nilai	
04.08	Ketepatan Waktu Penyampaian Dokumen Laporan Kinerja Biro Umum	31 Hari	
04.09	Ketepatan Waktu Penyampaian Dokumen Laporan Kinerja Pusat PBMN	31 Hari	
04.10	Ketepatan Waktu Penyampaian Dokumen Laporan Kinerja Biro Keuangan	31 Hari	
04.11	Ketepatan Waktu Penyampaian Dokumen Laporan Kinerja Biro Sumber Daya Manusia	31 Hari	
13.01	Persentase Pelaksanaan Pembinaan, Monitoring dan Evaluasi Dalam Rangka Implementasi Pengelolaan Administrasi Keuangan (Monev IKPA Kementerian)	95 Persen	
13.02	Nilai Capaian Monev Kinerja Penganggaran (SMART)	90 Nilai	
16.01	Indeks Reformasi Birokrasi KESDM	90,0 Indeks	



**DAFTAR ISIAN PELAKSANAAN ANGGARAN (DIPA) INDUK  
TAHUN ANGGARAN 2023  
NOMOR : DIPA-020.01-0/2023**



**I. INFORMASI KINERJA DAN ANGGARAN PROGRAM**

C. RINCIAN KINERJA PROGRAM DAN KEGIATAN :


(dalam ribuan rupiah)

KODE	PROGRAM / SASARAN PROGRAM / INDIKATOR KINERJA PROGRAM / KEGIATAN / INDIKATOR KINERJA KEGIATAN	VOLUME / SATUAN	ALOKASI DANA
	16.02 Manajemen Perubahan	90,0 Indeks	
	16.03 Penataan Dan Penguatan Organisasi	90,0 Indeks	
	16.04 Penataan Tatalaksana	90,0 Indeks	
	16.05 Peningkatan Kualitas Pelayanan Publik	90,0 Indeks	
6361	Pelayanan Umum dan Pengelolaan BMN		135.188.507
	01.01 Indeks Kepuasan Layanan PPBMN	3,35 Indeks	
	02.01 Indeks Kepuasan Layanan PUSDATIN	3,55 Indeks	
	04.01 Persentase Realisasi Anggaran Biro Komunikasi, Layanan Informasi dan Kerja Sama	95 Persen	
	05.01 Persentase Realisasi Anggaran Biro Organisasi dan Tata Laksana	95 Persen	
	06.01 Pengelolaan Sarana Dan Prasarana Perkantoran Di Satker Pusat Pengelolaan BMN	12 Bulan	
	07.01 Pengelolaan Sarana dan Prasarana Perkantoran di Satker Pusdatin ESDM	12 Bulan	
	08.01 Indeks Kepuasan Layanan Umum (Korespondensi, Kerumahtangaan dan Perlengkapan)	3,35 Indeks	
	09.01 Terlaksananya Serah Terima BMN Eks KKS Terminasi	90 Persen	
	09.02 Persentase Pelaksanaan Evaluasi Dalam Rangka Penetapan Obvitnas	100 Persen	
	10.01 Ketepatan Waktu Penyampaian Laporan BMN Kementerian ESDM dan RKBMN	100 Persen	
	10.02 Persentase Penyelesaian Usulan PSP	90 Persen	
	11.01 Persentase Laporan BMN yang Disampaikan Sesuai Peraturan Menteri Keuangan	95 Persen	
	11.02 Pengelolaan Sarana dan Prasarana pada Satker Setjen KESDM	12 Bulan	
	11.03 Persentase Usulan Paket Pengadaan Yang Berhasil Didapatkan Pemenang	91 Persen	
	12.01 Persentase Penyelesaian Usulan Pemanfaatan, Pemindahtanganan, Pengalihan, Pemusnahan dan Penghapusan BMN KESDM, KKKS serta PKP2B	90 Persen	
	13.01 Nilai Hasil Pengawasan Kearsipan Kementerian ESDM oleh ANRI	A Nilai	





**DAFTAR ISIAN PELAKSANAAN ANGGARAN (DIPA) INDUK  
TAHUN ANGGARAN 2023  
NOMOR : DIPA-020.01-0/2023**



**I. INFORMASI KINERJA DAN ANGGARAN PROGRAM**


C. RINCIAN KINERJA PROGRAM DAN KEGIATAN :

(dalam ribuan rupiah)

KODE	PROGRAM / SASARAN PROGRAM / INDIKATOR KINERJA PROGRAM / KEGIATAN / INDIKATOR KINERJA KEGIATAN	VOLUME / SATUAN	ALOKASI DANA
6362	Pengelolaan Data, Informasi, Komunikasi dan Kerjasama, Legislasi dan Litigasi		63.180.476
01.01	Indeks Kepuasan Layanan Biro Komunikasi, Layanan Informasi dan Kerja Sama	3,4 Indeks (skala 4)	
01.02	Jumlah Penghargaan Kehumasan KESDM	4 Penghargaan	
02.01	Presentase Rekomendasi Strategis yang Disampaikan Kepada Pimpinan Dalam Rangka Pengambilan Keputusan	100 Persen	
03.01	Indeks Kepuasan Layanan Informasi Hukum	3,4 Indeks (Skala 4)	
04.01	Pelaksanaan Penelaahan Hukum	92 Persen	
05.01	Presentase Penyusunan Keputusan Menteri, Keputusan Lainnya Serta Naskah Dinas Pengaturan Lainnya	80 Persen	
06.01	Persentase Optimalisasi Integrasi Data Sektor ESDM	90 Persen	
06.02	Indeks Sistem Pemerintahan Berbasis Elektronik (SPBE)	4,2 Indeks (Skala 5)	
06.03	Indeks Pengelolaan Teknologi Informasi Kementerian ESDM	96 Indeks (Skala 100)	
06.04	Indeks Pengelolaan Penyediaan Aplikasi Sistem Informasi	95 Indeks (Skala 100)	
06.08	Persentase Fasilitasi Kerjasama Hibah Melalui Aplikasi SIMBAH (Sistem Informasi Manajemen Hibah)	92 Persen	
07.01	Persentase Terelesaikannya Pengaduan dan Permintaan Informasi Kementerian ESDM	96 Persen	
07.02	Persentase Pemberitaan Positif Pada Media	92 Persen	
07.03	Indeks Efektivitas Pengelolaan Kerja Sama	80 Indeks (Skala 100)	
07.04	Persentase Fasilitasi Kerjasama Hibah Melalui Aplikasi SIMBAH (Sistem Informasi Manajemen Hibah)	92 Persen	
08.01	Persentase Penyusunan Peraturan Perundang-undangan yang Sesuai dengan Kebutuhan Sektor ESDM	75 Persen	
08.02	Persentase Penanganan Permasalahan Hukum Sektor ESDM Didalam Atau Diluar Lembaga Peradilan	70 Persen	



**DAFTAR ISI ANGGARAN (DIPA) INDIK**  
**TAHUN ANGGARAN 2023**  
**NOMOR : DIPA-020.01-0/2023**



DS:0727-5803-0132-8939

**I. INFORMASI KINERJA DAN ANGGARAN PROGRAM**

Halaman : 9 dari 9

C. RINCIAN KINERJA PROGRAM DAN KEGIATAN :

(dalam ribuan rupiah)

KODE	PROGRAM / SASARAN PROGRAM / INDIKATOR KINERJA PROGRAM / KEGIATAN / INDIKATOR KINERJA KEGIATAN	VOLUME / SATUAN	ALOKASI DANA

**KETENTUAN**


DIPA Induk ini dituangkan lebih lanjut ke dalam DIPA Petikan dan DIPA Petikan dimaksud berlaku sebagai dokumen pelaksanaan kegiatan Satker.

Jakarta, 30 November 2022  
a.n. MENTERI ENERGI DAN SUMBER DAYA MINERAL  
SEKRETARIS JENDERAL KEMENTERIAN ESDM

Ir. Rida Mulyana, M.Sc  
NIP 196305021990031003



DAFTAR ISIAN PELAKSANAAN ANGGARAN (DIPA) INDUK  
TAHUN ANGGARAN 2023  
NOMOR : DIPA-020.01-0/2023



DS:0727-5803-0132-8939

II. RINCIAN ALOKASI ANGGARAN PER SATKER

A. IDENTITAS UNIT :

1. KEMENTERIAN NEGARA / LEMBAGA : 020 KEMENTERIAN ENERGI DAN SUMBER DAYA MINERAL  
2. UNIT ORGANISASI : 020.01 Sekretariat Jenderal  
3. PAGU : Rp.330.286.806.000  
(TIGA RATUS TIGA PULUH MILIAR DUA RATUS DELAPAN PULUH ENAM JUTA DELAPAN RATUS ENAM RIBU RUPIAH)

B. RINCIAN ALOKASI ANGGARAN PER SATKER

(dalam ribuan rupiah)

NO	KODE	PROGRAM / PROPINSI / SATKER / SUMBER DANA	KP KD DK TP UB	JENIS BELANJA				PAGU/TARGET PENDAPATAN	TERCATAT
				PEGAWAI	BARANG	MODAL	BANTUAN SOSIAL		
1	2	3	4	5	6	7	8	9=5+6+7+8	10
	020.01.WA	Program Dukungan Manajemen		95.915.981	214.686.399	19.684.426	0	330.286.806	56.220.775
	01	DKI JAKARTA		95.915.981	214.686.399	19.684.426	0	330.286.806	56.220.775
	412534	SEKRETARIAT JENDERAL KEMENTERIAN ENERGI DAN SUMBER DAYA MINERAL	KP	95.915.981	163.627.657	2.285.658	0	261.829.296	20.068.157
	A00	RM		95.915.981	163.627.657	2.285.658	0	261.829.296	20.068.157
		Target Pendapatan						107.323	
	412617	PUSAT DATA DAN TEKNOLOGI INFORMASI KESDM	KP	0	38.329.237	17.218.632	0	55.547.869	36.008.972
	A00	RM		0	35.666.792	17.218.632	0	52.885.424	36.008.972
	I43	HLN		0	2.662.445	0	0	2.662.445	0
		Target Pendapatan						4.357.704	
	412618	PUSAT PENGELOLAAN BARANG MILIK NEGARA	KP	0	12.729.505	180.136	0	12.909.641	143.646
	A00	RM		0	12.729.505	180.136	0	12.909.641	143.646
		TOTAL		95.915.981	214.686.399	19.684.426	0	330.286.806	56.220.775
		RM		95.915.981	212.023.954	19.684.426	0	327.624.361	56.220.775
		HLN		0	2.662.445	0	0	2.662.445	0
		PENDAPATAN						4.465.027	

KETENTUAN

DIPA Induk ini dituangkan lebih lanjut ke dalam DIPA Petikan dan DIPA Petikan dimaksud berlaku sebagai dokumen pelaksanaan kegiatan Satker.

Jakarta, 30 November 2022  
a.n. MENTERI ENERGI DAN SUMBER DAYA MINERAL  
SEKRETARIS JENDERAL KEMENTERIAN ESDM

Ir. Rida Mulyana, M.Sc  
NIP 196305021990031003



**DAFTAR ISIAN PELAKSANAAN ANGGARAN (DIPA) INDUK  
TAHUN ANGGARAN 2023  
NOMOR : DIPA-020.01-0/2023**



**III. RENCANA PENARIKAN DANA DAN PERKIRAAN PENERIMAAN**

**A. IDENTITAS UNIT :**

1. KEMENTERIAN NEGARA / LEMBAGA : 020 KEMENTERIAN ENERGI DAN SUMBER DAYA MINERAL  
2. UNIT ORGANISASI : 020.01 Sekretariat Jenderal  
3. PAGU : Rp.330.286.806.000  
(TIGA RATUS TIGA PULUH MILIAR DUA RATUS DELAPAN PULUH ENAM JUTA DELAPAN RATUS ENAM RIBU RUPIAH)

**B. RENCANA PER PROGRAM**

(dalam ribuan rupiah)

NO	KODE	URAIAN PROGRAM	PAGU	JANUARI	PEBRUARI	MARET	APRIL	MEI	JUNI	JULI	AGUSTUS	SEPTEMBER	OKTOBER	NOPEMBER	DESEMBER
1	020.01.W	Program Dukungan Manajemen													
		RENCANA PENARIKAN DANA	330.286.806	17.529.833	19.860.037	29.147.569	29.221.769	22.645.194	33.678.180	29.800.155	23.666.879	37.567.664	23.599.552	24.173.926	39.396.048
		PERKIRAAN / TARGET PENDAPATAN	4.465.027	363.142	363.142	374.165	373.842	373.842	373.842	373.842	373.842	373.842	373.842	373.842	373.842
		TOTAL RENCANA PENARIKAN DANA	330.286.806	17.529.833	19.860.037	29.147.569	29.221.769	22.645.194	33.678.180	29.800.155	23.666.879	37.567.664	23.599.552	24.173.926	39.396.048
		TOTAL PERKIRAAN / TARGET PENDAPATAN	4.465.027	363.142	363.142	374.165	373.842	373.842	373.842	373.842	373.842	373.842	373.842	373.842	373.842

Jakarta, 30 November 2022  
a.n. MENTERI ENERGI DAN SUMBER DAYA MINERAL  
SEKRETARIS JENDERAL KEMENTERIAN ESDM

Ir. Rida Mulyana, M.Sc  
NIP 196305021990031003



**SURAT PENGESAHAN DAFTAR ISIAN PELAKSANAAN ANGGARAN (SP-DIPA) INDUK  
TAHUN ANGGARAN 2023  
NOMOR : SP DIPA-020.02-0/2023**



**A. DASAR HUKUM :**

1. UU No. 17 Tahun 2003 tentang Keuangan Negara.
2. UU No. 1 Tahun 2004 tentang Perbendaharaan Negara.
3. UU No.28 Tahun 2022 tentang Anggaran Pendapatan dan Belanja Negara Tahun Anggaran 2023

**B. DENGAN INI DISAHKAN ALOKASI ANGGARAN UNTUK :**

- |                                |   |  |
|--------------------------------|---|--|
| 1. KEMENTERIAN NEGARA/ LEMBAGA | : | 020 KEMENTERIAN ENERGI DAN SUMBER DAYA MINERAL |
| 2. UNIT ORGANISASI             | : | 020.02 Inspektorat Jenderal                    |
| 3. PAGU                        | : | Rp.68.495.687.000                              |
- (ENAM PULUH DELAPAN MILIAR EMPAT RATUS SEMBILAN PULUH LIMA JUTA ENAM RATUS DELAPAN PULUH TUJUH RIBU RUPIAH)

**C. PERNYATAAN SYARAT DAN KETENTUAN(DISCLAIMER) :**


1. DIPA Induk yang telah disahkan ini lebih lanjut dituangkan kedalam DIPA Petikan untuk masing-masing Satker.
2. Pengesahan DIPA Induk sekaligus merupakan pengesahan DIPA Petikan.
3. DIPA Induk tidak berfungsi sebagai dasar pelaksanaan kegiatan atau dasar pencairan dana/pengesahan bagi Bendahara Umum Negara/Kuasa Bendahara Umum Negara.
4. Rencana Penarikan Dana dan Perkiraan Penerimaan yang tercantum dalam Halaman III DIPA Induk merupakan akumulasi rencana Penarikan Dana dan Perkiraan Penerimaan dari seluruh satker.
5. Tanggung jawab terhadap kebenaran alokasi yang tertuang dalam DIPA Induk sepenuhnya berada pada Pengguna Anggaran/Kuasa Pengguna Anggaran.
6. DIPA Induk ini berlaku sejak tanggal 1 Januari 2023 sampai dengan 31 Desember 2023.

Jakarta, 30 November 2022  
A.N. MENTERI KEUANGAN  
DIREKTUR JENDERAL ANGGARAN

ISA RACHMATARWATA  
NIP.196612301991021001



**DAFTAR ISIAN PELAKSANAAN ANGGARAN (DIPA) INDUK  
TAHUN ANGGARAN 2023  
NOMOR : DIPA-020.02-0/2023**



DS:2732-9477-1749-0734

**I. INFORMASI KINERJA DAN ANGGARAN PROGRAM**

Halaman : 1 dari 6

**A. IDENTITAS UNIT :**

1. KEMENTERIAN NEGARA / LEMBAGA	: 020	KEMENTERIAN ENERGI DAN SUMBER DAYA MINERAL
2. UNIT ORGANISASI	: 02	Inspektorat Jenderal
3. PAGU	: Rp.68.495.687.000	

(ENAM PULUH DELAPAN MILIAR EMPAT RATUS SEMBILAN PULUH LIMA JUTA ENAM RATUS DELAPAN PULUH TUJUH RIBU RUPIAH)


**B. KETERKAITAN DENGAN PROGRAM, SASARAN STRATEGIS K/L, FUNGSI, DAN PRIORITAS PEMBANGUNAN DALAM RKP :**

(dalam ribuan rupiah)

1. PROGRAM	: 020.02.WA	Program Dukungan Manajemen	68.495.687
2. SASARAN STRATEGIS K/L	: 01	Meningkatnya Kemandirian Dan Ketahanan Energi Nasional	
	: 02	Optimalisasi Ketersediaan Produk Mineral	
	: 03	Meningkatnya Pelayanan Mitigasi Bencana Geologi	
	: 04	Meningkatnya Kompetensi SDM	
	: 05	Optimalisasi Kontribusi Sektor ESDM yang Bertanggung Jawab dan Berkelanjutan	
	: 06	Layanan Sektor ESDM yang Optimal	
	: 07	Perumusan Kebijakan dan Regulasi Sektor ESDM yang Berkualitas	
	: 08	Pembinaan, Pengawasan, dan Pengendalian Sektor ESDM yang Efektif	
	: 09	Penelitian dan Pengembangan ESDM yang Produktif	
	: 10	Terwujudnya Birokrasi Yang Efektif, Efisien, & Berorientasi Layanan Prima	
	: 11	Organisasi yang Fit dan Sumber Daya Manusia (SDM) yang Unggul	
	: 12	Optimalisasi Teknologi Informasi yang Terintegrasi	
	: 13	Pengelolaan Sistem Anggaran yang Optimal	
3. FUNGSI	: 04	EKONOMI	68.495.687
SUB FUNGSI	: 0490	EKONOMI LAINNYA	68.495.687
4. NON PRIORITAS NASIONAL	:		68.495.687



**DAFTAR ISIAN PELAKSANAAN ANGGARAN (DIPA) INDUK  
TAHUN ANGGARAN 2023  
NOMOR : DIPA-020.02-0/2023**



DS:2732-9477-1749-0734

**I. INFORMASI KINERJA DAN ANGGARAN PROGRAM**

C. RINCIAN KINERJA PROGRAM DAN KEGIATAN :

(dalam ribuan rupiah)

KODE	PROGRAM / SASARAN PROGRAM / INDIKATOR KINERJA PROGRAM / KEGIATAN / INDIKATOR KINERJA KEGIATAN	VOLUME / SATUAN	ALOKASI DANA
020.02.WA	Program Dukungan Manajemen		68.495.687
SP14	Pengawasan Intern yang Efektif, Efisien, dan Memberikan Nilai Tambah		
IKP01	Tingkat maturitas SPIP KESDM	3,8 Indeks Skala 5	
SP15	Penataan Tata Laksana Pengawasan Intern yang Efektif dan Efisien		
IKP01	Pelaksanaan Evaluasi Penilaian Mandiri SAKIP yang Berkualitas	5 Indeks (Skala 5)	
IKP02	Indeks Tata Laksana Pengawasan	3 Indeks (Skala 5)	
IKP03	Nilai SAKIP Inspektorat Jenderal	81,50 Nilai	
SP16	Reformasi Birokrasi dan Dukungan Pelaksanaan Pengawasan Intern yang Berkualitas		
IKP03	Indeks Reformasi Birokrasi Inspektorat Jenderal	90,00 Indeks	
SP17	Layanan Inspektorat Jenderal yang Optimal		
IKP01	Indeks Kepuasan Layanan Itjen	3,35 Indeks (Skala 4)	
IKP02	Level Internal Audit Capability Model (IACM)	3 Level	
SP18	Organisasi Inspektorat Jenderal yang Fit dan SDM Unggul		
IKP01	Nilai Evaluasi Kelembagaan Inspektorat Jenderal	74,00 Nilai	
IKP02	Indeks Profesionalitas ASN Inspektorat Jenderal	78 Indeks	
SP19	Pengelolaan Sistem Anggaran Inspektorat Jenderal yang Optimal		
IKP01	Nilai Indikator Kinerja Pelaksanaan Anggaran (IKPA) Inspektorat Jenderal	90,75 Nilai	
IKP02	Pelaksanaan Reviu LK yang Berkualitas	5 Indeks (Skala 5)	
6363	Pengelolaan Risiko, Pengawasan dan Pengendalian Internal Kementerian ESDM		17.136.799
01.01	Tingkat maturitas SPIP Unit Eselon 1 Lingkup Deskwork Inspektorat I	3,8 Indeks Skala 5	
02.01	Nilai Evaluasi Penilaian Mandiri SAKIP Unit Eselon 1 Lingkup Deskwork Inspektorat I	81,50 Nilai	



**DAFTAR ISIAN PELAKSANAAN ANGGARAN (DIPA) INDUK  
TAHUN ANGGARAN 2023  
NOMOR : DIPA-020.02-0/2023**



**I. INFORMASI KINERJA DAN ANGGARAN PROGRAM**

C. RINCIAN KINERJA PROGRAM DAN KEGIATAN :

(dalam ribuan rupiah)

KODE	PROGRAM / SASARAN PROGRAM / INDIKATOR KINERJA PROGRAM / KEGIATAN / INDIKATOR KINERJA KEGIATAN	VOLUME / SATUAN	ALOKASI DANA
02.02	Penyelesaian Tindak Lanjut Temuan Itjen	5 Skala 5	
02.03	Penyelesaian Tindak Lanjut Temuan BPK	4 Skala 5	
02.04	Penyusunan Laporan Hasil Pengawasan Tepat Waktu	4 Skala 5	
02.05	Proporsi Kegiatan Assurance	4 Skala 5	
02.06	Persentase Jumlah Laporan Audit dan Evaluasi yang Telah di Quality Assurance	60 %	
02.07	Nilai Peer Review pihak Internal	88 Nilai	
03.01	Persentase Realisasi Anggaran Inspektorat I	91,00 %	
04.01	Persentase pegawai Inspektorat I yang bebas hukuman disiplin	100 %	
04.02	Persentase pegawai Inspektorat I yang mencapai/ melebihi target kinerja dalam SKP	90 %	
05.01	Tingkat maturitas SPIP Unit Eselon 1 Lingkup Deskwork Inspektorat II	3,8 Indeks Skala 5	
06.01	Nilai Evaluasi Penilaian Mandiri SAKIP Unit Eselon 1 Lingkup Deskwork Inspektorat II	81,50 Nilai	
06.02	Penyelesaian Tindak Lanjut Temuan Itjen	5 Skala 5	
06.03	Penyelesaian Tindak Lanjut Temuan BPK	4 Skala 5	
06.04	Penyusunan Laporan Hasil Pengawasan Tepat Waktu	4 Skala 5	
06.05	Proporsi Kegiatan Assurance	4 Skala 5	
06.06	Persentase Jumlah Laporan Audit dan Evaluasi yang Telah di Quality Assurance	60 %	
06.07	Nilai Peer Review pihak Internal	88 Nilai	
07.01	Persentase Realisasi Anggaran Inspektorat II	91,00 %	
08.01	Persentase pegawai Inspektorat II yang bebas hukuman disiplin	100 %	
08.02	Persentase pegawai Inspektorat II yang mencapai/ melebihi target kinerja dalam SKP	90 %	
09.01	Tingkat maturitas SPIP Unit Eselon 1 Lingkup Deskwork Inspektorat III	3,8 Indeks Skala 5	
10.01	Nilai Evaluasi Penilaian Mandiri SAKIP Unit Eselon 1 Lingkup Deskwork Inspektorat III	81,50 Nilai	





**DAFTAR ISIAN PELAKSANAAN ANGGARAN (DIPA) INDUK  
TAHUN ANGGARAN 2023  
NOMOR : DIPA-020.02-0/2023**



**I. INFORMASI KINERJA DAN ANGGARAN PROGRAM**

C. RINCIAN KINERJA PROGRAM DAN KEGIATAN :

(dalam ribuan rupiah)

KODE	PROGRAM / SASARAN PROGRAM / INDIKATOR KINERJA PROGRAM / KEGIATAN / INDIKATOR KINERJA KEGIATAN	VOLUME / SATUAN	ALOKASI DANA
10.02	Penyelesaian Tindak Lanjut Temuan Itjen	5 Skala 5	
10.03	Penyelesaian Tindak Lanjut Temuan BPK	4 Skala 5	
10.04	Penyusunan Laporan Hasil Pengawasan Tepat Waktu	4 Skala 5	
10.05	Proporsi Kegiatan Assurance	4 Skala 5	
10.06	Persentase Jumlah Laporan Audit dan Evaluasi yang Telah di Quality Assurance	60 %	
10.07	Nilai Peer Review pihak Internal	88 Nilai	
11.01	Persentase Realisasi Anggaran Inspektorat III	91,00 %	
12.01	Persentase pegawai Inpektorat III yang bebas hukuman disiplin	100 %	
12.02	Persentase pegawai Inpektorat III yang mencapai/ melebihi target kinerja dalam SKP	90 %	
13.01	Tingkat maturitas SPIP Unit Eselon 1 Lingkup Deskwork Inspektorat IV	3,8 Skala 5	
14.01	Nilai Evaluasi Penilaian Mandiri SAKIP Unit Eselon 1 Lingkup Deskwork Inspektorat IV	81,50 Nilai	
14.02	Penyelesaian Tindak Lanjut Temuan Itjen	5 Skala 5	
14.03	Penyelesaian Tindak Lanjut Temuan BPK	4 Skala 5	
14.04	Penyusunan Laporan Hasil Pengawasan Tepat Waktu	4 Skala 5	
14.05	Proporsi Kegiatan Assurance	4 Skala 5	
14.06	Persentase Jumlah Laporan Audit dan Evaluasi yang Telah di Quality Assurance	60 %	
14.07	Nilai Peer Review pihak Internal	88 Nilai	
15.01	Persentase Realisasi Anggaran Inspektorat IV	91,00 %	
16.01	Persentase pegawai Inpektorat IV yang bebas hukuman disiplin	100 %	
16.02	Persentase pegawai Inpektorat IV yang mencapai/ melebihi target kinerja dalam SKP	90 %	
17.01	Tingkat maturitas SPIP Kementerian ESDM	3,8 Skala 5	
18.01	Persentase Tindak Lanjut Penyelesaian Kasus-kasus yang Ditangani Aparat Penegak Hukum	100 %	



**DAFTAR ISIAN PELAKSANAAN ANGGARAN (DIPA) INDUK  
TAHUN ANGGARAN 2023  
NOMOR : DIPA-020.02-0/2023**



DS:2732-9477-1749-0734

**I. INFORMASI KINERJA DAN ANGGARAN PROGRAM**

C. RINCIAN KINERJA PROGRAM DAN KEGIATAN :

(dalam ribuan rupiah)

KODE	PROGRAM / SASARAN PROGRAM / INDIKATOR KINERJA PROGRAM / KEGIATAN / INDIKATOR KINERJA KEGIATAN	VOLUME / SATUAN	ALOKASI DANA
	19.01 Persentase Pelaksanaan Reviu LAKIN Kementerian Tepat Waktu	100 %	
	19.02 Nilai Peer Review Pihak Internal	88 Nilai	
	19.03 Persentase Jumlah Laporan Audit dan Evaluasi yang Telah di Quality Assurance	60 %	
	19.04 Proporsi Kegiatan Assurance	4 Skala 5	
	19.05 Penyusunan Laporan Hasil Pengawasan Tepat Waktu	4 Skala 5	
	21.01 Persentase Realisasi Anggaran Inspektorat V	91,00 %	
	21.02 Pelaksanaan Reviu LK yang Berkualitas	5 Indeks Skala 5	
	22.01 Persentase pegawai Inpektorat V yang bebas hukuman disiplin	100 %	
	22.02 Persentase pegawai Inpektorat V yang mencapai/ melebihi target kinerja dalam SKP	90 %	
6364	Pengelolaan Manajemen Kesekretariatan Bidang Pengawasan dan Pengendalian Internal KESDM		51.358.888
	01.01 Tingkat Maturitas SPIP Inspektorat Jenderal	3,8 Skala 5	
	02.01 Nilai SAKIP Inspektorat Jenderal	81,50 Nilai	
	03.01 Indeks Reformasi Birokrasi Inspektorat Jenderal	90,00 Skala 100	
	04.01 Level Internal Audit Capability Model (IACM)	3 Level	
	04.02 Indeks Kepuasan Layanan Auditi	3,35 Skala 4	
	04.03 Indeks Kepuasan Layanan Internal	3,35 Skala 4	
	05.01 Nilai Evaluasi Kelembagaan	74,00 Nilai	
	05.02 Indeks Profesionalitas ASN Inspektorat Jenderal	78 Skala 100	
	05.03 Persentase Pegawai Sekretariat Inspektorat Jenderal yang bebas hukuman disiplin	100 %	
	05.04 Persentase Pegawai Sekretariat Inspektorat Jenderal yang Mencapai/Melebihi Target Kinerja dalam SKP	90 %	
	06.01 Nilai Indikator Kinerja Pelaksanaan Anggaran (IKPA) Inspektorat Jenderal	90,75 Nilai	
	06.02 Persentase Realisasi Anggaran Sekretariat Inspektorat Jenderal	91,00 %	



**DAFTAR ISIAN PELAKSANAAN ANGGARAN (DIPA) INDUK  
TAHUN ANGGARAN 2023  
NOMOR : DIPA-020.02-0/2023**



DS:2732-9477-1749-0734

**I. INFORMASI KINERJA DAN ANGGARAN PROGRAM**

Halaman : 6 dari 6

C. RINCIAN KINERJA PROGRAM DAN KEGIATAN :

(dalam ribuan rupiah)

KODE	PROGRAM / SASARAN PROGRAM / INDIKATOR KINERJA PROGRAM / KEGIATAN / INDIKATOR KINERJA KEGIATAN	VOLUME / SATUAN	ALOKASI DANA
06.03	Penyelesaian Tindak Lanjut BPK	4 Skala 5	

**KETENTUAN**

DIPA Induk ini dituangkan lebih lanjut ke dalam DIPA Petikan dan DIPA Petikan dimaksud berlaku sebagai dokumen pelaksanaan kegiatan Satker.

Jakarta, 30 November 2022  
a.n. MENTERI ENERGI DAN SUMBER DAYA MINERAL  
SEKRETARIS JENDERAL KEMENTERIAN ESDM

Ir. Rida Mulyana, M.Sc  
NIP 196305021990031003



DAFTAR ISIAN PELAKSANAAN ANGGARAN (DIPA) INDUK  
TAHUN ANGGARAN 2023  
NOMOR : DIPA-020.02-0/2023



DS:2732-9477-1749-0734

II. RINCIAN ALOKASI ANGGARAN PER SATKER

A. IDENTITAS UNIT :

1. KEMENTERIAN NEGARA / LEMBAGA : 020 KEMENTERIAN ENERGI DAN SUMBER DAYA MINERAL  
2. UNIT ORGANISASI : 020.02 Inspektorat Jenderal  
3. PAGU : Rp.68.495.687.000  
(ENAM PULUH DELAPAN MILIAR EMPAT RATUS SEMBILAN PULUH LIMA JUTA ENAM RATUS DELAPAN PULUH TUJUH RIBU RUPIAH)

B. RINCIAN ALOKASI ANGGARAN PER SATKER

(dalam ribuan rupiah)

NO	KODE	PROGRAM / PROPINSI / SATKER / SUMBER DANA	KP KD DK TP UB	JENIS BELANJA				PAGU/TARGET PENDAPATAN	TERCATAT
				PEGAWAI 51	BARANG 52	MODAL 53	BANTUAN SOSIAL 57		
1	2	3	4	5	6	7	8	9=5+6+7+8	10
	020.02.WA	Program Dukungan Manajemen		29.140.402	36.290.885	3.064.400	0	68.495.687	3.976.437
	01	DKI JAKARTA		29.140.402	36.290.885	3.064.400	0	68.495.687	3.976.437
	412540	INSPEKTORAT JENDERAL KEMENTERIAN ENERGI DAN SUMBER DAYA MINERAL	KP	29.140.402	36.290.885	3.064.400	0	68.495.687	3.976.437
	A00	RM		29.140.402	36.290.885	3.064.400	0	68.495.687	3.976.437
		Target Pendapatan						70.000	
		TOTAL		29.140.402	36.290.885	3.064.400	0	68.495.687	3.976.437
		RM		29.140.402	36.290.885	3.064.400	0	68.495.687	3.976.437
		PENDAPATAN						70.000	

KETENTUAN

DIPA Induk ini dituangkan lebih lanjut ke dalam DIPA Petikan dan DIPA Petikan dimaksud berlaku sebagai dokumen pelaksanaan kegiatan Satker.

Jakarta, 30 November 2022  
a.n. MENTERI ENERGI DAN SUMBER DAYA MINERAL  
SEKRETARIS JENDERAL KEMENTERIAN ESDM

Ir. Rida Mulyana, M.Sc  
NIP 196305021990031003



**DAFTAR ISIAN PELAKSANAAN ANGGARAN (DIPA) INDUK  
TAHUN ANGGARAN 2023  
NOMOR : DIPA-020.02-0/2023**



DS:2732-9477-1749-0734

**III. RENCANA PENARIKAN DANA DAN PERKIRAAN PENERIMAAN**

**A. IDENTITAS UNIT :**

1. KEMENTERIAN NEGARA / LEMBAGA : 020 KEMENTERIAN ENERGI DAN SUMBER DAYA MINERAL  
2. UNIT ORGANISASI : 020.02 Inspektorat Jenderal  
3. PAGU : Rp.68.495.687.000  
(ENAM PULUH DELAPAN MILIAR EMPAT RATUS SEMBILAN PULUH LIMA JUTA ENAM RATUS DELAPAN PULUH TUJUH RIBU RUPIAH)

**B. RENCANA PER PROGRAM**

(dalam ribuan rupiah)

NO	KODE	URAIAN PROGRAM	PAGU	JANUARI	PEBRUARI	MARET	APRIL	MEI	JUNI	JULI	AGUSTUS	SEPTEMBER	OKTOBER	NOPEMBER	DESEMBER
1	020.02.W	Program Dukungan Manajemen													
		RENCANA PENARIKAN DANA	68.495.687	1.480.848	1.675.721	2.233.918	2.535.882	3.969.698	5.605.941	8.497.698	9.027.999	9.106.326	8.838.899	9.087.565	6.435.192
		PERKIRAAN / TARGET PENDAPATAN	70.000	0	0	0	0	0	0	0	0	0	0	0	70.000
		TOTAL RENCANA PENARIKAN DANA	68.495.687	1.480.848	1.675.721	2.233.918	2.535.882	3.969.698	5.605.941	8.497.698	9.027.999	9.106.326	8.838.899	9.087.565	6.435.192
		TOTAL PERKIRAAN / TARGET PENDAPATAN	70.000	0	0	0	0	0	0	0	0	0	0	0	70.000

Jakarta, 30 November 2022  
a.n. MENTERI ENERGI DAN SUMBER DAYA MINERAL  
SEKRETARIS JENDERAL KEMENTERIAN ESDM

Ir. Rida Mulyana, M.Sc  
NIP 196305021990031003



**SURAT PENGESAHAN DAFTAR ISIAN PELAKSANAAN ANGGARAN (SP-DIPA) INDUK  
TAHUN ANGGARAN 2023  
NOMOR : SP DIPA-020.04-0/2023**



**A. DASAR HUKUM :**

1. UU No. 17 Tahun 2003 tentang Keuangan Negara.
2. UU No. 1 Tahun 2004 tentang Perbendaharaan Negara.
3. UU No.28 Tahun 2022 tentang Anggaran Pendapatan dan Belanja Negara Tahun Anggaran 2023

**B. DENGAN INI DISAHKAN ALOKASI ANGGARAN UNTUK :**

- |                                |   |  |
|--------------------------------|---|--|
| 1. KEMENTERIAN NEGARA/ LEMBAGA | : | 020 KEMENTERIAN ENERGI DAN SUMBER DAYA MINERAL |
| 2. UNIT ORGANISASI             | : | 020.04 Ditjen Minyak dan Gas Bumi              |
| 3. PAGU                        | : | Rp.1.461.210.957.000                           |
- (SATU TRILIUN EMPAT RATUS ENAM PULUH SATU MILIAR DUA RATUS SEPULUH JUTA SEMBILAN RATUS LIMA PULUH TUJUH RIBU RUPIAH)

**C. PERNYATAAN SYARAT DAN KETENTUAN(DISCLAIMER) :**


1. DIPA Induk yang telah disahkan ini lebih lanjut dituangkan kedalam DIPA Petikan untuk masing-masing Satker.
2. Pengesahan DIPA Induk sekaligus merupakan pengesahan DIPA Petikan.
3. DIPA Induk tidak berfungsi sebagai dasar pelaksanaan kegiatan atau dasar pencairan dana/pengesahan bagi Bendahara Umum Negara/Kuasa Bendahara Umum Negara.
4. Rencana Penarikan Dana dan Perkiraan Penerimaan yang tercantum dalam Halaman III DIPA Induk merupakan akumulasi rencana Penarikan Dana dan Perkiraan Penerimaan dari seluruh satker.
5. Tanggung jawab terhadap kebenaran alokasi yang tertuang dalam DIPA Induk sepenuhnya berada pada Pengguna Anggaran/Kuasa Pengguna Anggaran.
6. DIPA Induk ini berlaku sejak tanggal 1 Januari 2023 sampai dengan 31 Desember 2023.

Jakarta, 30 November 2022  
A.N. MENTERI KEUANGAN  
DIREKTUR JENDERAL ANGGARAN

ISA RACHMATARWATA  
NIP.196612301991021001



**DAFTAR ISIAN PELAKSANAAN ANGGARAN (DIPA) INDUK  
TAHUN ANGGARAN 2023  
NOMOR : DIPA-020.04-0/2023**



**I. INFORMASI KINERJA DAN ANGGARAN PROGRAM**

**A. IDENTITAS UNIT :**

1. KEMENTERIAN NEGARA / LEMBAGA	: 020	KEMENTERIAN ENERGI DAN SUMBER DAYA MINERAL
2. UNIT ORGANISASI	: 04	Ditjen Minyak dan Gas Bumi
3. PAGU	: Rp.1.461.210.957.000	(SATU TRILIUN EMPAT RATUS ENAM PULUH SATU MILIAR DUA RATUS SEPULUH JUTA SEMBILAN RATUS LIMA PULUH TUJUH RIBU RUPIAH)

**B. KETERKAITAN DENGAN PROGRAM, SASARAN STRATEGIS K/L, FUNGSI, DAN PRIORITAS PEMBANGUNAN DALAM RKP :**

(dalam ribuan rupiah)

1. PROGRAM	: 020.04.JA	Program Energi dan Ketenagalistrikan	1.274.450.097
	: 020.04.WA	Program Dukungan Manajemen	186.760.860
2. SASARAN STRATEGIS K/L	: 01	Meningkatnya Kemandirian Dan Ketahanan Energi Nasional	
	: 02	Optimalisasi Ketersediaan Produk Mineral	
	: 03	Meningkatnya Pelayanan Mitigasi Bencana Geologi	
	: 04	Meningkatnya Kompetensi SDM	
	: 05	Optimalisasi Kontribusi Sektor ESDM yang Bertanggung Jawab dan Berkelanjutan	
	: 06	Layanan Sektor ESDM yang Optimal	
	: 07	Perumusan Kebijakan dan Regulasi Sektor ESDM yang Berkualitas	
	: 08	Pembinaan, Pengawasan, dan Pengendalian Sektor ESDM yang Efektif	
	: 09	Penelitian dan Pengembangan ESDM yang Produktif	
	: 10	Terwujudnya Birokrasi Yang Efektif, Efisien, & Berorientasi Layanan Prima	
	: 11	Organisasi yang Fit dan Sumber Daya Manusia (SDM) yang Unggul	
	: 12	Optimalisasi Teknologi Informasi yang Terintegrasi	
	: 13	Pengelolaan Sistem Anggaran yang Optimal	
3. FUNGSI	: 04	EKONOMI	1.461.210.957
SUB FUNGSI	: 0405	BAHAN BAKAR DAN ENERGI	1.461.210.957
4. PRIORITAS NASIONAL	: 01	Memperkuat Ketahanan Ekonomi untuk Pertumbuhan yang Berkualitas dan Berkeadilan	3.945.530
PRIORITAS NASIONAL	: 03	Meningkatkan Sumber Daya Manusia Berkualitas dan Berdaya Saing	3.090.117
PRIORITAS NASIONAL	: 05	Memperkuat Infrastruktur untuk Mendukung Pengembangan Ekonomi dan Pelayanan Dasar	1.053.786.323
NON PRIORITAS NASIONAL	:		400.388.987



**DAFTAR ISIAN PELAKSANAAN ANGGARAN (DIPA) INDUK  
TAHUN ANGGARAN 2023  
NOMOR : DIPA-020.04-0/2023**



**I. INFORMASI KINERJA DAN ANGGARAN PROGRAM**

C. RINCIAN KINERJA PROGRAM DAN KEGIATAN :

(dalam ribuan rupiah)

KODE	PROGRAM / SASARAN PROGRAM / INDIKATOR KINERJA PROGRAM / KEGIATAN / INDIKATOR KINERJA KEGIATAN	VOLUME / SATUAN	ALOKASI DANA
020.04.JA	Program Energi dan Ketenagalistrikan		1.274.450.097
SP05	Terwujudnya ketahanan dan kemandirian energi migas melalui pasokan migas yang memadai dan dapat diakses masyarakat pada harga yang terjangkau secara berkelanjutan		
IKP01	Indeks Ketersediaan Migas	1,00 Indeks Skala ?1	
IKP02	Akurasi Formulasi Harga Migas terhadap Harga yang Ditetapkan	92,75 %	
IKP03	Indeks Aksesibilitas Migas	85,00 Skala 100	
IKP04	Persentase Tingkat Komponen Dalam negeri (TKDN) dalam Kegiatan Usaha Hulu Migas	63,00 %	
SP06	Optimalisasi Kontribusi Sub Sektor Migas yang Bertanggung jawab dan Berkelanjutan		
IKP01	Persentase Realisasi Investasi Subsektor Migas	81,00 %	
IKP02	Persentase Realisasi PNBPN Subsektor Migas dan PNBPN BLU Pengujian Migas	100 %	
SP07	Layanan Sub Sektor Migas yang Optimal		
IKP01	Indeks Kepuasan Layanan Subsektor Migas	3,5 Indeks Skala 4	
SP08	Pembinaan, Pengawasan, dan Pengendalian Sub Sektor Migas yang Efektif		
IKP01	Indeks Efektivitas Pembinaan dan Pengawasan Subsektor Migas	78,50 Indeks Skala 100	
SP09	Terwujudnya Kegiatan Operasi Migas yang Aman, Andal, dan Ramah Lingkungan		
IKP01	Indeks Keselamatan migas	90,00 Indeks Skala 100	
6348	Pengelolaan Minyak dan Gas Bumi		191.291.119
01.01	Persentase Deviasi Harga Gas Skema Hulu (Gas Pipa, LNG, LPG dan Gas Suar)	0 %	
02.01	Persentase Deviasi Harga Gas Hilir	24 %	
02.02	Persentase Deviasi Harga Jual Eceran BBM dan LPG	0 %	
03.01	Deviasi Penetapan Harga Minyak Mentah Indonesia (ICP)	5 %	
04.01	Indeks Efektivitas Pembinaan dan Pengawasan Hilir Migas	78,5 Indeks Skala 100	
05.01	Indeks Efektivitas Pembinaan dan Pengawasan Hulu Migas	78,5 Indeks Skala 100	





**DAFTAR ISIAN PELAKSANAAN ANGGARAN (DIPA) INDUK  
TAHUN ANGGARAN 2023  
NOMOR : DIPA-020.04-0/2023**



**I. INFORMASI KINERJA DAN ANGGARAN PROGRAM**

**C. RINCIAN KINERJA PROGRAM DAN KEGIATAN :**

(dalam ribuan rupiah)

KODE	PROGRAM / SASARAN PROGRAM / INDIKATOR KINERJA PROGRAM / KEGIATAN / INDIKATOR KINERJA KEGIATAN	VOLUME / SATUAN	ALOKASI DANA
06.01	Indeks Efektivitas Pembinaan dan Pengawasan Keselamatan Teknik dan Lingkungan Migas	78,5 Indeks Skala 100	
07.01	Indeks Efektivitas Pembinaan dan Pengawasan Program Migas	78,5 Indeks Skala 100	
08.01	Indeks Kepuasan Layanan Hilir Migas	3,35 Indeks Skala 4	
09.01	Indeks Kepuasan Layanan Hulu Migas	3,35 Indeks Skala 4	
10.01	Indeks Kepuasan Layanan Keselamatan Teknik dan Lingkungan Migas	3,35 Indeks Skala 4	
11.01	Indeks Kepuasan Layanan Program Migas	3,35 Indeks Skala 4	
12.01	Persentase Realisasi Investasi Subsektor Migas	81 %	
12.02	Persentase Realisasi Penerimaan Negara Migas	91 %	
13.01	Persentase Tingkat Komponen Dalam negeri (TKDN) dalam Kegiatan Usaha Hulu Migas	63 %	
14.01	Persentase Rekomendasi kebijakan dan Dokumen Perencanaan yang Diterima Oleh Stakeholder	86 %	
15.01	Indeks Fasilitas Niaga Migas	100 Indeks Skala 100	
15.02	Indeks Fasilitas Pengangkutan Migas	100 Indeks Skala 100	
15.03	Indeks Fasilitas Pengolahan Migas	59 Indeks Skala 100	
15.04	Indeks Fasilitas Penyimpanan Migas	100 Indeks Skala 100	
15.05	Fasilitasi Peningkatan Infrastruktur Kilang Minyak Bumi	2 Laporan Money & Rekom Kebijakan	
16.01	Indeks Ketersediaan BBM	1 Indeks Skala lbh besar sama dg	
16.02	Indeks Ketersediaan LNG	1 Indeks Skala lbh besar sama dg	
16.03	Indeks Ketersediaan LPG	1 Indeks Skala lbh besar sama dg	
16.04	Jumlah Hari Cadangan BBM Operasional	23 Hari	
16.05	Jumlah Hari Cadangan LPG Operasional	14 Hari	



**DAFTAR ISIAN PELAKSANAAN ANGGARAN (DIPA) INDUK  
TAHUN ANGGARAN 2023  
NOMOR : DIPA-020.04-0/2023**



DS:0802-0207-6404-5526

**I. INFORMASI KINERJA DAN ANGGARAN PROGRAM**

C. RINCIAN KINERJA PROGRAM DAN KEGIATAN :

(dalam ribuan rupiah)

KODE	PROGRAM / SASARAN PROGRAM / INDIKATOR KINERJA PROGRAM / KEGIATAN / INDIKATOR KINERJA KEGIATAN	VOLUME / SATUAN	ALOKASI DANA
	16.06 Penyediaan Elpiji 3 kg bagi Masyarakat, Usaha Makro, Nelayan, dan Petani Sasaran	8000 Ribu MTon	
	17.01 Indeks Ketersediaan Hulu Migas	1 Indeks Skala lbh besar sama dg	
	18.01 Reserve to Production Ratio Minyak/Gas Bumi	5,20/14,83 Tahun	
	19.01 Indeks Keselamatan migas	90 Indeks Skala 100	
	20.01 Realisasi Penerimaan Negara Bukan Pajak-BLU	150 Milyar Rupiah	
	21.01 Indeks Kepuasan Pengguna Layanan Jasa dan Pengujian	3,5 Indeks	
	21.02 Jumlah Laboratorium yang Terakreditasi	30 Unit	
	22.01 Jumlah Usulan Rekomendasi Teknis Bidang Minyak dan Gas	5 Rekomendasi	
6349	Perencanaan, Pembangunan dan Pengawasan Infrastruktur Minyak dan Gas Bumi		1.083.158.978
	01.01 Studi Pendahuluan Pembangunan Jaringan Gas Bumi untuk Rumah Tangga melalui Skema KPBU	0 Lokasi	
	02.01 Infrastruktur Jaringan Gas Bumi untuk Rumah Tangga (APBN)	0 SR	
	03.01 Penyediaan Paket Konversi Minyak Tanah ke LPG Tabung 3 Kg	0 Paket	
	04.01 Penyediaan Konverter Kit BBM ke Bahan Bakar Gas untuk Nelayan	20000 Paket	
	05.01 Penyediaan Konverter Kit BBM ke Bahan Bakar Gas untuk Petani	30000 Paket	
	06.01 Infrastruktur Pipa Transmisi Gas Bumi Ruas Cirebon-Semarang (APBN)	1 Ruas	
020.04.WA	Program Dukungan Manajemen		186.760.860
SP21	Terwujudnya Birokrasi Ditjen Migas Yang Efektif, Efisien, dan Berorientasi pada Layanan Prima		
IKP01	Indeks Reformasi Birokrasi	82 Indeks Skala 100	
SP22	Organisasi Ditjen Migas yang Fit dan Sumber Daya Manusia Unggul		
IKP01	Nilai Evaluasi Kelembagaan Ditjen Migas	68 Nilai	



**DAFTAR ISIAN PELAKSANAAN ANGGARAN (DIPA) INDUK  
TAHUN ANGGARAN 2023  
NOMOR : DIPA-020.04-0/2023**



DS:0802-0207-6404-5526

**I. INFORMASI KINERJA DAN ANGGARAN PROGRAM**

C. RINCIAN KINERJA PROGRAM DAN KEGIATAN :

(dalam ribuan rupiah)

KODE	PROGRAM / SASARAN PROGRAM / INDIKATOR KINERJA PROGRAM / KEGIATAN / INDIKATOR KINERJA KEGIATAN	VOLUME / SATUAN	ALOKASI DANA
IKP02	Indeks Profesionalitas ASN Ditjen Migas	82 (Skala 100)	
SP23	Pengelolaan Sistem Anggaran Ditjen Migas yang Optimal		
IKP01	Nilai Indikator Kinerja Pelaksanaan Anggaran Ditjen Migas	90,81 Nilai	
SP24	Pembinaan, Pengawasan, dan Pengendalian Internal Ditjen Migas yang Efektif		
IKP01	Tingkat Maturitas SPIP Ditjen Migas	3,5 Level Skala 5	
IKP02	Nilai Sistem Akuntabilitas Kinerja Pemerintah (SAKIP) Ditjen Migas	83,5 Nilai	
SP25	Layanan Sub Sektor Migas yang Optimal (Dukman)		
IKP01	Indeks Kepuasan Layanan Subsektor Migas	3,35 Skala 4	
1896	Pengelolaan Manajemen Kesekretariatan Bidang Minyak dan Gas Bumi		186.760.860
01.01	Indeks Reformasi Birokrasi	82 Indeks	
02.01	Tingkat Kepuasan Pelayanan Internal	79 %	
02.02	Persentase Tingkat Kepuasan Pelayanan Internal LEMIGAS	79 %	
03.01	Nilai Evaluasi Kelembagaan Ditjen Migas	68 Nilai	
03.02	Indeks Profesionalitas ASN Ditjen Migas	82 Indeks Skala 100	
03.03	Persentase Pegawai Sekretariat Direktorat Jenderal Migas yang Bebas Hukuman Disiplin	98 %	
03.04	Persentase Pegawai Sekretariat Direktorat Jenderal Migas yang Mencapai/ Melebihi Target Kinerja	89 %	
03.05	Persentase Pegawai Direktorat Pembinaan Program Migas yang Bebas Hukuman Disiplin	98 %	
03.06	Persentase Pegawai Direktorat Pembinaan Program Migas yang Mencapai/ Melebihi Target Kinerja	93 %	
03.07	Persentase Pegawai Direktorat Pembinaan Usaha Hulu Migas yang Bebas Hukuman Disiplin	98 %	
03.08	Persentase Pegawai Direktorat Pembinaan Usaha Hulu Migas yang Mencapai/ Melebihi Target Kinerja	86 %	
03.09	Persentase Pegawai Direktorat Pembinaan Usaha Hilir Migas yang Bebas Hukuman Disiplin	98 %	
03.10	Persentase Pegawai Direktorat Pembinaan Usaha Hilir Migas yang Mencapai/ Melebihi Target Kinerja	89 %	



**DAFTAR ISIAN PELAKSANAAN ANGGARAN (DIPA) INDUK  
TAHUN ANGGARAN 2023  
NOMOR : DIPA-020.04-0/2023**



DS:0802-0207-6404-5526

**I. INFORMASI KINERJA DAN ANGGARAN PROGRAM**

Halaman : 6 dari 7

C. RINCIAN KINERJA PROGRAM DAN KEGIATAN :

(dalam ribuan rupiah)


KODE	PROGRAM / SASARAN PROGRAM / INDIKATOR KINERJA PROGRAM / KEGIATAN / INDIKATOR KINERJA KEGIATAN	VOLUME / SATUAN	ALOKASI DANA
03.11	Persentase Pegawai Direktorat Perencanaan dan Pembangunan Infrastruktur Migas yang Bebas Hukuman Disiplin	98 %	
03.12	Persentase Pegawai Direktorat Perencanaan dan Pembangunan Infrastruktur Migas yang Mencapai/ Melebihi Target Kinerja	86 %	
03.13	Persentase Pegawai Direktorat Teknik dan Lingkungan Migas yang Bebas Hukuman Disiplin	98 %	
03.14	Persentase Pegawai Direktorat Teknik dan Lingkungan Migas yang Mencapai/ Melebihi Target Kinerja	92 %	
03.15	Persentase pegawai Balai Besar Pengujian Migas "LEMIGAS" yang Tidak Dijatuhkan Hukuman Disiplin	99,7 %	
03.16	Persentase Pegawai Balai Besar Pengujian Migas "LEMIGAS" yang Telah Mencapai Target Kinerja	87 %	
17.01	Nilai Indikator Kinerja Pelaksanaan Anggaran Ditjen Migas	90,81 Nilai	
17.02	Rasio Pendapatan Layanan terhadap Biaya Operasional (POBO) Balai Besar Pengujian Minyak dan Gas Bumi	71 %	
18.01	Persentase Realisasi Anggaran Sekretariat Direktorat Jenderal Migas	96 %	
18.02	Persentase Realisasi Anggaran Direktorat Pembinaan Program Migas	96 %	
18.03	Persentase Realisasi Anggaran Direktorat Pembinaan Usaha Hilir Migas	96 %	
18.04	Persentase Realisasi Anggaran Direktorat Pembinaan Usaha Hulu Migas	96 %	
18.05	Persentase Realisasi Anggaran Direktorat Teknik dan Lingkungan Migas	96 %	
18.06	Persentase Realisasi Anggaran Direktorat Perencanaan dan Pembangunan Infrastruktur Migas	96 %	
18.07	Persentase Realisasi Anggaran - RM LEMIGAS	95 %	
24.01	Tingkat Maturitas SPIP Ditjen Migas (Indeks Skala 5)	3,5 Indeks	
24.02	Nilai Sistem Akuntabilitas Kinerja Pemerintah (SAKIP) Ditjen Migas	83,5 Nilai	
26.01	Indeks Kepuasan Layanan Informasi Migas	3,35 Indeks	

Jakarta, 30 November 2022  
a.n. MENTERI ENERGI DAN SUMBER DAYA MINERAL  
SEKRETARIS JENDERAL KEMENTERIAN ESDM

Ir. Rida Mulyana, M.Sc  
NIP 196305021990031003



**DAFTAR ISIAN PELAKSANAAN ANGGARAN (DIPA) INDUK  
TAHUN ANGGARAN 2023  
NOMOR : DIPA-020.04-0/2023**



DS:0802-0207-6404-5526

**I. INFORMASI KINERJA DAN ANGGARAN PROGRAM**

**KETENTUAN**


DIPA Induk ini dituangkan lebih lanjut ke dalam DIPA Petikan dan DIPA Petikan dimaksud berlaku sebagai dokumen pelaksanaan kegiatan Satker.

Jakarta, 30 November 2022  
a.n. MENTERI ENERGI DAN SUMBER DAYA MINERAL  
SEKRETARIS JENDERAL KEMENTERIAN ESDM

Ir. Rida Mulyana, M.Sc  
NIP 196305021990031003



**DAFTAR ISIAN PELAKSANAAN ANGGARAN (DIPA) INDUK  
TAHUN ANGGARAN 2023  
NOMOR : DIPA-020.04-0/2023**



**II. RINCIAN ALOKASI ANGGARAN PER SATKER**

**A. IDENTITAS UNIT :**

1. KEMENTERIAN NEGARA / LEMBAGA : 020 KEMENTERIAN ENERGI DAN SUMBER DAYA MINERAL  
2. UNIT ORGANISASI : 020.04 Ditjen Minyak dan Gas Bumi  
3. PAGU : Rp.1.461.210.957.000  
(SATU TRILIUN EMPAT RATUS ENAM PULUH SATU MILIAR DUA RATUS SEPULUH JUTA SEMBILAN RATUS LIMA PULUH TUJUH RIBU RUPIAH)

**B. RINCIAN ALOKASI ANGGARAN PER SATKER**

(dalam ribuan rupiah)


NO	KODE	PROGRAM / PROPINSI / SATKER / SUMBER DANA	KP KD DK TP UB	JENIS BELANJA				PAGU/TARGET PENDAPATAN	TERCATAT
				PEGAWAI	BARANG	MODAL	BANTUAN SOSIAL		
1	2	3	4	5	6	7	8	9=5+6+7+8	10
	020.04.JA	Program Energi dan Ketenagalistrikan		0	660.820.390	613.629.707	0	1.274.450.097	460.040.800
	01	DKI JAKARTA		0	660.820.390	613.629.707	0	1.274.450.097	460.040.800
	412559	DIREKTORAT JENDERAL MINYAK DAN GAS BUMI DKI JAKARTA RAYA	KP	0	516.787.143	602.939.608	0	1.119.726.751	455.337.454
	A00	RM		0	498.924.924	602.939.608	0	1.101.864.532	452.539.754
	D00	PNBP		0	17.862.219	0	0	17.862.219	2.797.700
		Target Pendapatan						49.117.500	
	620041	BALAI BESAR PENGUJIAN MINYAK DAN GAS BUMI LEMIGAS	KP	0	144.033.247	10.690.099	0	154.723.346	4.703.346
	A00	RM		0	20.000	4.703.346	0	4.723.346	4.703.346
	F00	BLU		0	144.013.247	5.986.753	0	150.000.000	0
		Target Pendapatan						150.000.000	
	020.04.WA	Program Dukungan Manajemen		104.003.973	80.907.508	1.849.379	0	186.760.860	3.380.246
	01	DKI JAKARTA		104.003.973	80.907.508	1.849.379	0	186.760.860	3.380.246
	412559	DIREKTORAT JENDERAL MINYAK DAN GAS BUMI DKI JAKARTA RAYA	KP	84.119.965	48.804.917	1.511.736	0	134.436.618	3.380.246
	A00	RM		84.119.965	48.804.917	1.511.736	0	134.436.618	3.380.246
	620041	BALAI BESAR PENGUJIAN MINYAK DAN GAS BUMI LEMIGAS	KP	19.884.008	32.102.591	337.643	0	52.324.242	0
	A00	RM		19.884.008	32.102.591	337.643	0	52.324.242	0

**KETENTUAN**

DIPA Induk ini dituangkan lebih lanjut ke dalam DIPA Petikan dan DIPA Petikan dimaksud berlaku sebagai dokumen pelaksanaan kegiatan Satker.



DAFTAR ISIAN PELAKSANAAN ANGGARAN (DIPA) INDUK  
TAHUN ANGGARAN 2023  
NOMOR : DIPA-020.04-0/2023



II. RINCIAN ALOKASI ANGGARAN PER SATKER

A. IDENTITAS UNIT :

1. KEMENTERIAN NEGARA / LEMBAGA : 020 KEMENTERIAN ENERGI DAN SUMBER DAYA MINERAL  
2. UNIT ORGANISASI : 020.04 Ditjen Minyak dan Gas Bumi  
3. PAGU : Rp.1.461.210.957.000  
(SATU TRILIUN EMPAT RATUS ENAM PULUH SATU MILIAR DUA RATUS SEPULUH JUTA SEMBILAN RATUS LIMA PULUH TUJUH RIBU RUPIAH)

B. RINCIAN ALOKASI ANGGARAN PER SATKER

(dalam ribuan rupiah)

NO	KODE	PROGRAM / PROPINSI / SATKER / SUMBER DANA	KP KD DK TP UB	JENIS BELANJA				PAGU/TARGET PENDAPATAN	TERCATAT
				PEGAWAI	BARANG	MODAL	BANTUAN SOSIAL		
1	2	3	4	5	6	7	8	9=5+6+7+8	10
		TOTAL		104.003.973	741.727.898	615.479.086	0	1.461.210.957	463.421.046
		RM		104.003.973	579.852.432	609.492.333	0	1.293.348.738	460.623.346
		PNBP		0	17.862.219	0	0	17.862.219	2.797.700
		BLU		0	144.013.247	5.986.753	0	150.000.000	0
		PENDAPATAN						199.117.500	

KETENTUAN

DIPA Induk ini dituangkan lebih lanjut ke dalam DIPA Petikan dan DIPA Petikan dimaksud berlaku sebagai dokumen pelaksanaan kegiatan Satker.

Jakarta, 30 November 2022  
a.n. MENTERI ENERGI DAN SUMBER DAYA MINERAL  
SEKRETARIS JENDERAL KEMENTERIAN ESDM

Ir. Rida Mulyana, M.Sc  
NIP 196305021990031003



**DAFTAR ISI AN PELAKSANAAN ANGGARAN (DIPA) INDIK  
TAHUN ANGGARAN 2023  
NOMOR : DIPA-020.04-0/2023**



**III. RENCANA PENARIKAN DANA DAN PERKIRAAN PENERIMAAN**

**A. IDENTITAS UNIT :**

1. KEMENTERIAN NEGARA / LEMBAGA : 020 KEMENTERIAN ENERGI DAN SUMBER DAYA MINERAL  
2. UNIT ORGANISASI : 020.04 Ditjen Minyak dan Gas Bumi  
3. PAGU : Rp.1.461.210.957.000  
(SATU TRILIUN EMPAT RATUS ENAM PULUH SATU MILIAR DUA RATUS SEPULUH JUTA SEMBILAN RATUS LIMA PULUH TUJUH RIBU RUPIAH)

**B. RENCANA PER PROGRAM**

(dalam ribuan rupiah)

NO	KODE	URAIAN PROGRAM	PAGU	JANUARI	PEBRUARI	MARET	APRIL	MEI	JUNI	JULI	AGUSTUS	SEPTEMBER	OKTOBER	NOPEMBER	DESEMBER
1	020.04.JA	Program Energi dan Ketenagalistrikan													
		RENCANA PENARIKAN DANA	1.274.450.097	111.820.085	55.170.891	40.451.754	98.225.708	82.371.093	112.236.075	84.318.388	200.014.195	114.149.235	103.609.691	233.201.401	38.881.580
		PERKIRAAN / TARGET PENDAPATAN	199.117.500	5.717.054	8.934.209	7.881.870	12.094.324	16.756.250	18.019.397	20.827.425	16.727.733	19.894.194	18.362.834	26.038.700	27.863.511
2	020.04.W	Program Dukungan Manajemen													
		RENCANA PENARIKAN DANA	186.760.860	19.776.942	14.303.636	15.295.340	15.790.249	16.204.456	14.692.899	22.540.793	13.502.803	13.370.164	13.650.498	14.146.625	13.486.454
		TOTAL RENCANA PENARIKAN DANA	1.461.210.957	131.597.027	69.474.527	55.747.094	114.015.958	98.575.549	126.928.974	106.859.181	213.516.998	127.519.399	117.260.190	247.348.026	52.368.034
		TOTAL PERKIRAAN / TARGET PENDAPATAN	199.117.500	5.717.054	8.934.209	7.881.870	12.094.324	16.756.250	18.019.397	20.827.425	16.727.733	19.894.194	18.362.834	26.038.700	27.863.511

Jakarta, 30 November 2022  
a.n. MENTERI ENERGI DAN SUMBER DAYA MINERAL  
SEKRETARIS JENDERAL KEMENTERIAN ESDM

Ir. Rida Mulyana, M.Sc  
NIP 196305021990031003





**SURAT PENGESAHAN DAFTAR ISIAN PELAKSANAAN ANGGARAN (SP-DIPA) INDUK  
TAHUN ANGGARAN 2023  
NOMOR : SP DIPA-020.05-0/2023**



**A. DASAR HUKUM :**

1. UU No. 17 Tahun 2003 tentang Keuangan Negara.
2. UU No. 1 Tahun 2004 tentang Perbendaharaan Negara.
3. UU No.28 Tahun 2022 tentang Anggaran Pendapatan dan Belanja Negara Tahun Anggaran 2023

**B. DENGAN INI DISAHKAN ALOKASI ANGGARAN UNTUK :**

- |                                |   |  |
|--------------------------------|---|--|
| 1. KEMENTERIAN NEGARA/ LEMBAGA | : | 020 KEMENTERIAN ENERGI DAN SUMBER DAYA MINERAL |
| 2. UNIT ORGANISASI             | : | 020.05 Ditjen Ketenagalistrikan                |
| 3. PAGU                        | : | Rp.669.241.626.000                             |
- (ENAM RATUS ENAM PULUH SEMBILAN MILIAR DUA RATUS EMPAT PULUH SATU JUTA ENAM RATUS DUA PULUH ENAM RIBU RUPIAH)

**C. PERNYATAAN SYARAT DAN KETENTUAN(DISCLAIMER) :**


1. DIPA Induk yang telah disahkan ini lebih lanjut dituangkan kedalam DIPA Petikan untuk masing-masing Satker.
2. Pengesahan DIPA Induk sekaligus merupakan pengesahan DIPA Petikan.
3. DIPA Induk tidak berfungsi sebagai dasar pelaksanaan kegiatan atau dasar pencairan dana/pengesahan bagi Bendahara Umum Negara/Kuasa Bendahara Umum Negara.
4. Rencana Penarikan Dana dan Perkiraan Penerimaan yang tercantum dalam Halaman III DIPA Induk merupakan akumulasi rencana Penarikan Dana dan Perkiraan Penerimaan dari seluruh satker.
5. Tanggung jawab terhadap kebenaran alokasi yang tertuang dalam DIPA Induk sepenuhnya berada pada Pengguna Anggaran/Kuasa Pengguna Anggaran.
6. DIPA Induk ini berlaku sejak tanggal 1 Januari 2023 sampai dengan 31 Desember 2023.

Jakarta, 30 November 2022  
A.N. MENTERI KEUANGAN  
DIREKTUR JENDERAL ANGGARAN

ISA RACHMATARWATA  
NIP.196612301991021001



**DAFTAR ISIAN PELAKSANAAN ANGGARAN (DIPA) INDUK  
TAHUN ANGGARAN 2023  
NOMOR : DIPA-020.05-0/2023**



**I. INFORMASI KINERJA DAN ANGGARAN PROGRAM**

**A. IDENTITAS UNIT :**

1. KEMENTERIAN NEGARA / LEMBAGA	: 020	KEMENTERIAN ENERGI DAN SUMBER DAYA MINERAL
2. UNIT ORGANISASI	: 05	Ditjen Ketenagalistrikan
3. PAGU	: Rp.669.241.626.000	(ENAM RATUS ENAM PULUH SEMBILAN MILIAR DUA RATUS EMPAT PULUH SATU JUTA ENAM RATUS DUA PULUH ENAM RIBU RUPIAH)


**B. KETERKAITAN DENGAN PROGRAM, SASARAN STRATEGIS K/L, FUNGSI, DAN PRIORITAS PEMBANGUNAN DALAM RKP :**

(dalam ribuan rupiah)

1. PROGRAM	: 020.05.JA	Program Energi dan Ketenagalistrikan	568.520.610
	: 020.05.WA	Program Dukungan Manajemen	100.721.016
2. SASARAN STRATEGIS K/L	: 01	Meningkatnya Kemandirian Dan Ketahanan Energi Nasional	
	: 02	Optimalisasi Ketersediaan Produk Mineral	
	: 03	Meningkatnya Pelayanan Mitigasi Bencana Geologi	
	: 04	Meningkatnya Kompetensi SDM	
	: 05	Optimalisasi Kontribusi Sektor ESDM yang Bertanggung Jawab dan Berkelanjutan	
	: 06	Layanan Sektor ESDM yang Optimal	
	: 07	Perumusan Kebijakan dan Regulasi Sektor ESDM yang Berkualitas	
	: 08	Pembinaan, Pengawasan, dan Pengendalian Sektor ESDM yang Efektif	
	: 09	Penelitian dan Pengembangan ESDM yang Produktif	
	: 10	Terwujudnya Birokrasi Yang Efektif, Efisien, & Berorientasi Layanan Prima	
	: 11	Organisasi yang Fit dan Sumber Daya Manusia (SDM) yang Unggul	
	: 12	Optimalisasi Teknologi Informasi yang Terintegrasi	
	: 13	Pengelolaan Sistem Anggaran yang Optimal	
3. FUNGSI	: 04	EKONOMI	669.241.626
SUB FUNGSI	: 0405	BAHAN BAKAR DAN ENERGI	669.241.626
4. PRIORITAS NASIONAL	: 05	Memperkuat Infrastruktur untuk Mendukung Pengembangan Ekonomi dan Pelayanan Dasar	216.187.349
NON PRIORITAS NASIONAL	:		453.054.277



**DAFTAR ISIAN PELAKSANAAN ANGGARAN (DIPA) INDIK  
TAHUN ANGGARAN 2023  
NOMOR : DIPA-020.05-0/2023**



DS:2507-3350-2794-7100

**I. INFORMASI KINERJA DAN ANGGARAN PROGRAM**

C. RINCIAN KINERJA PROGRAM DAN KEGIATAN :

(dalam ribuan rupiah)

KODE	PROGRAM / SASARAN PROGRAM / INDIKATOR KINERJA PROGRAM / KEGIATAN / INDIKATOR KINERJA KEGIATAN	VOLUME / SATUAN	ALOKASI DANA
020.05.JA	Program Energi dan Ketenagalistrikan		568.520.610
SP11	Meningkatnya Kemandirian dan Ketahanan Ketenagalistrikan Nasional		
IKP01	Indeks Kemandirian Ketenagalistrikan Nasional	70,78 Indeks	
IKP02	Indeks Ketahanan Ketenagalistrikan Nasional	89,22 Indeks	
IKP03	Indeks Ketersediaan Infrastruktur Ketenagalistrikan untuk Mendukung Pengembangan Ekonomi dan Pelayanan Dasar	100 Indeks	
IKP04	Indeks Keselamatan Ketenagalistrikan	2,40 Indeks	
SP12	Optimalisasi Kontribusi Subsektor Ketenagalistrikan yang Bertanggungjawab dan Berkelanjutan		
IKP01	Persentase Realisasi Investasi Subsektor Ketenagalistrikan	100 %	
SP13	Pembinaan, Pengawasan, dan Pengendalian Subsektor Ketenagalistrikan yang Efektif		
IKP01	Indeks Efektivitas Pembinaan dan Pengawasan Subsektor Ketenagalistrikan	85,77 Indeks	
6350	Pengelolaan Ketenagalistrikan		568.520.610
01.01	SAIDI Nasional	3 Jam / Pelanggan / Tahun	
01.02	SAIFI Nasional	3 Kali / Pelanggan / Tahun	
01.03	Persentase Reserve Margin Sistem Ketenagalistrikan Nasional	29 %	
01.04	Persentase Susut Jaringan Tenaga Listrik	8,78 %	
01.05	Persentase Realisasi Rasio Expenditure Listrik Sebesar 5%-25% dari Expenditure Total Rumah Tangga Menengah ke Bawah	100 %	
01.06	Persentase Rata-Rata Efisiensi Pembangkit Listrik Fosil	79,47 %	
01.07	Jumlah Stasiun Pengisian Kendaraan Listrik Umum (SPKLU) (kumulatif)	1.030 Unit	
02.01	Produksi Tenaga Listrik	406325,00 GWh	
02.02	Jumlah Pelanggan Listrik (Kumulatif)	83219 Ribu Pelanggan	
02.03	Jumlah Penertiban Pemakaian Tenaga Listrik Ilegal	3 Regional	



**DAFTAR ISI PELAKSANAAN ANGGARAN (DIPA) INDUK  
TAHUN ANGGARAN 2023  
NOMOR : DIPA-020.05-0/2023**



**I. INFORMASI KINERJA DAN ANGGARAN PROGRAM**

C. RINCIAN KINERJA PROGRAM DAN KEGIATAN :

(dalam ribuan rupiah)

KODE	PROGRAM / SASARAN PROGRAM / INDIKATOR KINERJA PROGRAM / KEGIATAN / INDIKATOR KINERJA KEGIATAN	VOLUME / SATUAN		ALOKASI DANA
02.04	Alokasi Listrik untuk Rumah Tangga Miskin dan Rentan yang Memperoleh Subsidi Listrik	73608,75	GWh	
03.01	Jumlah Rekomendasi Peningkatan Mutu Pelayanan dan Efisiensi Usaha Penyediaan Tenaga Listrik	1	Rekomendasi	
03.02	Jumlah Rekomendasi Subsidi Listrik Tepat Sasaran	1	Regulasi / Kebijakan	
03.03	Jumlah Kebijakan Harga Jual Tenaga Listrik dan Tarif Tenaga Listrik	2	Rekomendasi	
04.01	Rasio Impor Listrik Terhadap Kebutuhan Listrik dalam Negeri	0,54	%	
05.01	Konsumsi Listrik per Kapita Nasional	1336	KWh/Kapita	
05.02	Rasio Elektrifikasi Nasional	100	%	
05.03	Penambahan Pembangkit Tenaga Listrik (Tanpa Potensi Creating Market EBT)	5511,69	MW	
05.04	Jumlah Rekomendasi Penguatan Pemenuhan Akses dan Konsumsi Listrik pada Masyarakat	1	Rekomendasi	
05.05	Jumlah Penambahan PLT Berbasis Fosil	4431	MW	
05.06	Jumlah Penambahan PLTU	471	MW	
05.07	Jumlah Penambahan PLTU USC	1000	MW	
05.08	Jumlah Penambahan PLTU MT	1200	MW	
05.09	Jumlah Penambahan PLTG/GU/MG	1760	MW	
05.10	Jumlah Penambahan PLT Berbasis EBT yang Tercantum pada RUPTL PT PLN (Persero) Tahun 2019-2028	1080,69	MW	
05.11	Jumlah Penambahan PLTP yang Tercantum pada RUPTL PT PLN (Persero) Tahun 2019-2028	300	MW	
05.12	Jumlah Penambahan PLTA, PLTM, dan PLTMH yang Tercantum pada RUPTL PT PLN (Persero) Tahun 2019-2028	245,69	MW	
05.13	Jumlah Penambahan PLT Bioenergi yang Tercantum pada RUPTL PT PLN (Persero) Tahun 2019-2028	49,80	MW	
05.14	Jumlah Penambahan PLT Surya yang Tercantum pada RUPTL PT PLN (Persero) Tahun 2019-2028	315,20	MW	
05.15	Jumlah Penambahan PLT Bayu yang Tercantum pada RUPTL PT PLN (Persero) Tahun 2019-2028	170	MW	
05.16	Jumlah Rekomendasi Pengendalian Pembangunan Pembangkit Listrik	1	Rekomendasi	
06.01	Penambahan Transmisi Tenaga Listrik	3519,50	KMS	



**DAFTAR ISIAN PELAKSANAAN ANGGARAN (DIPA) INDUK  
TAHUN ANGGARAN 2023  
NOMOR : DIPA-020.05-0/2023**



DS:2507-3350-2794-7100

**I. INFORMASI KINERJA DAN ANGGARAN PROGRAM**


C. RINCIAN KINERJA PROGRAM DAN KEGIATAN :

(dalam ribuan rupiah)

KODE	PROGRAM / SASARAN PROGRAM / INDIKATOR KINERJA PROGRAM / KEGIATAN / INDIKATOR KINERJA KEGIATAN	VOLUME / SATUAN	ALOKASI DANA
06.02	Penambahan Gardu Induk Tenaga Listrik	3900 MVA	
06.03	Jumlah Rekomendasi Pengendalian Pembangunan Jaringan Transmisi dan Gardu Induk	1 Rekomendasi	
06.04	Penambahan Jaringan Distribusi Tenaga Listrik	43065 KMS	
06.05	Penambahan Gardu Distribusi Tenaga Listrik	3206 MVA	
06.06	Jumlah Rekomendasi Pengendalian Pembangunan Jaringan Distribusi dan Gardu Distribusi	1 Rekomendasi	
06.07	Pengembangan Smart Grid	5 Lokasi	
07.01	Persentase Tingkat Komponen Dalam Negeri (TKDN) Subsektor Ketenagalistrikan untuk Pembangunan Pembangkit Tenaga Listrik	36 %	
08.01	Penurunan Emisi CO2 Pembangkit	5,91 Juta Ton	
08.02	Jumlah Layanan Dukungan Sektor Ketenagalistrikan dalam Pencapaian Target Mitigasi Gas Rumah Kaca Sektor Energi	1 Rekomendasi	
09.01	Indeks Keselamatan Ketenagalistrikan	2,40 Indeks	
10.01	Investasi Subsektor Ketenagalistrikan	6,64 MUSD	
11.01	Jumlah Penanganan Pengaduan Konsumen Listrik	100 Pengaduan	
12.01	Jumlah Rekomendasi Upaya Peningkatan kemudahan mendapatkan layanan instalasi tenaga listrik pada proses sambung baru listrik	1 Rekomendasi	
13.01	Indeks Efektivitas Pembinaan dan Pengawasan Subsektor Ketenagalistrikan	85,77 Indeks	
020.05.WA	Program Dukungan Manajemen		100.721.016
SP27	Perumusan Kebijakan dan Regulasi Subsektor Ketenagalistrikan yang Berkualitas		
IKP01	Jumlah Kebijakan Peningkatan Tata Kelola Ketenagalistrikan	3 Regulasi / Rekomendasi	



**DAFTAR ISIAN PELAKSANAAN ANGGARAN (DIPA) INDUK  
TAHUN ANGGARAN 2023  
NOMOR : DIPA-020.05-0/2023**



DS:2507-3350-2794-7100

**I. INFORMASI KINERJA DAN ANGGARAN PROGRAM**

C. RINCIAN KINERJA PROGRAM DAN KEGIATAN :

(dalam ribuan rupiah)

KODE	PROGRAM / SASARAN PROGRAM / INDIKATOR KINERJA PROGRAM / KEGIATAN / INDIKATOR KINERJA KEGIATAN	VOLUME / SATUAN	ALOKASI DANA
SP28	Pembinaan, Pengawasan, dan Pengendalian Internal Ditjen Ketenagalistrikan yang Efektif		
IKP01	Indeks Maturitas SPIP Ditjen Ketenagalistrikan (skala 5)	4.00 Indeks	
IKP02	Nilai SAKIP Ditjen Ketenagalistrikan (skala 100)	83.65 Indeks	
SP29	Terwujudnya Birokrasi yang Efektif, Efisien, dan Berorientasi pada Layanan Prima untuk Subsektor Ketenagalistrikan		
IKP01	Indeks Reformasi Birokrasi Ditjen Ketenagalistrikan (skala 100)	81.50 Indeks	
SP30	Organisasi Ditjen Ketenagalistrikan yang Fit dan SDM Unggul		
IKP01	Nilai Evaluasi Kelembagaan Ditjen Ketenagalistrikan (skala 4)	79 Nilai	
IKP02	Indeks Profesionalitas ASN Ditjen Ketenagalistrikan	77 Indeks	
SP31	Pengelolaan Sistem Anggaran Ditjen Ketenagalistrikan yang Optimal		
IKP01	Nilai Indikator Kinerja Pelaksanaan Anggaran (IKPA) Ditjen Ketenagalistrikan	95.00 Nilai	
SP32	Layanan Subsektor Ketenagalistrikan yang Optimal		
IKP01	Indeks Kepuasan Layanan Subsektor Ketenagalistrikan (skala 4)	3.60 Indeks	
1901	Pengelolaan Manajemen Kesekretariatan Bidang Ketenagalistrikan		100.721.016
01.01	Jumlah Penyusunan Peraturan Perundang-Undangan yang Sesuai dengan Kebutuhan Subsektor Ketenagalistrikan	3 Peraturan / Regulasi	
02.01	Indeks Maturitas SPIP Ditjen Ketenagalistrikan (Indeks Skala 5)	4 Indeks	
02.02	Nilai SAKIP Ditjen Ketenagalistrikan (Nilai Skala 100)	83.65 Nilai	
02.03	Dokumen Monev dan Risk Register Kinerja Triwulanan Setditjen Ketenagalistrikan	4 Dokumen	
02.04	Dokumen MonEv dan Risk Register Kinerja Triwulanan Ditjen Ketenagalistrikan	4 Dokumen	
02.05	Dokumen Monev dan Risk Register Kinerja Triwulanan Direktorat Pembinaan Pengusahaan Ketenagalistrikan	4 Dokumen	
02.06	Dokumen Monev dan Risk Register Kinerja Triwulanan Direktorat Pembinaan Program Ketenagalistrikan	4 Dokumen	
02.07	Dokumen Monev dan Risk Register Kinerja Triwulanan Direktorat Teknik dan Lingkungan Ketenagalistrikan	4 Dokumen	
06.01	Indeks Reformasi Birokrasi Ditjen Ketenagalistrikan (Indeks Skala 100)	81.50 Indeks	



**DAFTAR ISI PELAKSANAAN ANGGARAN (DIPA) INDUK  
TAHUN ANGGARAN 2023  
NOMOR : DIPA-020.05-0/2023**



DS:2507-3350-2794-7100

**I. INFORMASI KINERJA DAN ANGGARAN PROGRAM**

Halaman : 6 dari 7

C. RINCIAN KINERJA PROGRAM DAN KEGIATAN :

(dalam ribuan rupiah)


KODE	PROGRAM / SASARAN PROGRAM / INDIKATOR KINERJA PROGRAM / KEGIATAN / INDIKATOR KINERJA KEGIATAN	VOLUME / SATUAN	ALOKASI DANA
07.01	Nilai Evaluasi Kelembagaan Ditjen Ketenagalistrikan (Nilai Skala 100)	79 Nilai	
07.02	Indeks Profesionalitas ASN Ditjen Ketenagalistrikan (Indeks Skala 100)	77 Indeks	
07.03	Persentase Pegawai Setditjen Ketenagalistrikan yang Bebas Hukuman Disiplin (%)	90 Persen	
07.04	Persentase Pegawai Setditjen Ketenagalistrikan yang Mencapai / Melebihi Target Kinerja (%)	85 Persen	
07.05	Persentase Pegawai Direktorat Pembinaan Pengusahaan Ketenagalistrikan yang Bebas Hukuman Disiplin (%)	90 Persen	
07.06	Persentase Pegawai Direktorat Pembinaan Pengusahaan Ketenagalistrikan yang Mencapai / Melebihi Target Kinerja (%)	85 Persen	
07.07	Persentase Pegawai Direktorat Pembinaan Program Ketenagalistrikan yang Bebas Hukuman Disiplin (%)	90 Persen	
07.08	Persentase Pegawai Direktorat Pembinaan Program Ketenagalistrikan yang Mencapai / Melebihi Target Kinerja (%)	85 Persen	
07.09	Persentase Pegawai Direktorat Teknik dan Lingkungan Ketenagalistrikan yang Bebas Hukuman Disiplin (%)	90 Persen	
07.10	Persentase Pegawai Direktorat Teknik dan Lingkungan Ketenagalistrikan yang Mencapai / Melebihi Target Kinerja (%)	85 Persen	
11.01	Nilai Indikator Kinerja Pelaksanaan Anggaran (IKPA) Ditjen Ketenagalistrikan (Nilai Skala 100)	95 Nilai	
11.02	Persentase Realisasi Anggaran di Setditjen Ketenagalistrikan (%)	90 Persen	
11.03	Persentase Realisasi Anggaran di Direktorat Pembinaan Program Ketenagalistrikan (%)	90 Persen	
11.04	Persentase Realisasi Anggaran di Direktorat Pembinaan Pengusahaan Ketenagalistrikan (%)	90 Persen	
11.05	Persentase Realisasi Anggaran di Direktorat Teknik dan Lingkungan Ketenagalistrikan (%)	90 Persen	
15.01	Indeks Kepuasan Layanan Subsektor Ketenagalistrikan (Indeks Skala 4)	3.60 Indeks	
16.01	Persentase Penyelenggaraan Sosialisasi Kebijakan dan Regulasi Subsektor Ketenagalistrikan	80 %	
16.02	Persentase Penyelenggaraan Pelayanan Hukum Subsektor Ketenagalistrikan	80 %	

Jakarta, 30 November 2022  
a.n. MENTERI ENERGI DAN SUMBER DAYA MINERAL  
SEKRETARIS JENDERAL KEMENTERIAN ESDM

Ir. Rida Mulyana, M.Sc  
NIP 196305021990031003



**DAFTAR ISIAN PELAKSANAAN ANGGARAN (DIPA) INDUK  
TAHUN ANGGARAN 2023  
NOMOR : DIPA-020.05-0/2023**



DS:2507-3350-2794-7100

**I. INFORMASI KINERJA DAN ANGGARAN PROGRAM**

**KETENTUAN**

DIPA Induk ini dituangkan lebih lanjut ke dalam DIPA Petikan dan DIPA Petikan dimaksud berlaku sebagai dokumen pelaksanaan kegiatan Satker.


Jakarta, 30 November 2022  
a.n. MENTERI ENERGI DAN SUMBER DAYA MINERAL  
SEKRETARIS JENDERAL KEMENTERIAN ESDM

Ir. Rida Mulyana, M.Sc  
NIP 196305021990031003





DAFTAR ISIAN PELAKSANAAN ANGGARAN (DIPA) INDUK  
TAHUN ANGGARAN 2023  
NOMOR : DIPA-020.05-0/2023



DS:2507-3350-2794-7100

II. RINCIAN ALOKASI ANGGARAN PER SATKER

A. IDENTITAS UNIT :

1. KEMENTERIAN NEGARA / LEMBAGA : 020 KEMENTERIAN ENERGI DAN SUMBER DAYA MINERAL  
2. UNIT ORGANISASI : 020.05 Ditjen Ketenagalistrikan  
3. PAGU : Rp.669.241.626.000  
(ENAM RATUS ENAM PULUH SEMBILAN MILIAR DUA RATUS EMPAT PULUH SATU JUTA ENAM RATUS DUA PULUH ENAM RIBU RUPIAH)

B. RINCIAN ALOKASI ANGGARAN PER SATKER

(dalam ribuan rupiah)

NO	KODE	PROGRAM / PROPINSI / SATKER / SUMBER DANA	KP KD DK TP UB	JENIS BELANJA				PAGU/TARGET PENDAPATAN	TERCATAT
				PEGAWAI 51	BARANG 52	MODAL 53	BANTUAN SOSIAL 57		
1	2	3	4	5	6	7	8	9=5+6+7+8	10
	020.05.JA	Program Energi dan Ketenagalistrikan		0	568.520.610	0	0	568.520.610	340.278.812
	01	DKI JAKARTA		0	568.520.610	0	0	568.520.610	340.278.812
	412565	DIREKTORAT JENDERAL KETENAGALISTRIKAN	KP	0	568.520.610	0	0	568.520.610	340.278.812
	A00	RM		0	568.520.610	0	0	568.520.610	340.278.812
	020.05.WA	Program Dukungan Manajemen		53.634.385	47.057.731	28.900	0	100.721.016	2.234.816
	01	DKI JAKARTA		53.634.385	47.057.731	28.900	0	100.721.016	2.234.816
	412565	DIREKTORAT JENDERAL KETENAGALISTRIKAN	KP	53.634.385	47.057.731	28.900	0	100.721.016	2.234.816
	A00	RM		53.634.385	47.057.731	28.900	0	100.721.016	2.234.816
		Target Pendapatan						551.000	
		TOTAL		53.634.385	615.578.341	28.900	0	669.241.626	342.513.628
		RM		53.634.385	615.578.341	28.900	0	669.241.626	342.513.628
		PENDAPATAN						551.000	

KETENTUAN


DIPA Induk ini dituangkan lebih lanjut ke dalam DIPA Petikan dan DIPA Petikan dimaksud berlaku sebagai dokumen pelaksanaan kegiatan Satker.

Jakarta, 30 November 2022  
a.n. MENTERI ENERGI DAN SUMBER DAYA MINERAL  
SEKRETARIS JENDERAL KEMENTERIAN ESDM

Ir. Rida Mulyana, M.Sc  
NIP 196305021990031003



**DAFTAR ISIAN PELAKSANAAN ANGGARAN (DIPA) INDUK  
TAHUN ANGGARAN 2023  
NOMOR : DIPA-020.05-0/2023**



DS:2507-3350-2794-7100

**III. RENCANA PENARIKAN DANA DAN PERKIRAAN PENERIMAAN**

**A. IDENTITAS UNIT :**

1. KEMENTERIAN NEGARA / LEMBAGA : 020 KEMENTERIAN ENERGI DAN SUMBER DAYA MINERAL  
2. UNIT ORGANISASI : 020.05 Ditjen Ketenagalistrikan  
3. PAGU : Rp.669.241.626.000

(ENAM RATUS ENAM PULUH SEMBILAN MILIAR DUA RATUS EMPAT PULUH SATU JUTA ENAM RATUS DUA PULUH ENAM RIBU RUPIAH)

**B. RENCANA PER PROGRAM**

(dalam ribuan rupiah)

NO	KODE	URAIAN PROGRAM	PAGU	JANUARI	PEBRUARI	MARET	APRIL	MEI	JUNI	JULI	AGUSTUS	SEPTEMBER	OKTOBER	NOPEMBER	DESEMBER
1	020.05.JA	Program Energi dan Ketenagalistrikan													
		RENCANA PENARIKAN DANA	568.520.610	47.375.359	47.375.359	47.375.359	47.375.359	47.375.359	47.375.359	47.375.359	47.375.359	47.375.359	47.375.359	47.375.359	47.391.661
2	020.05.W	Program Dukungan Manajemen													
		RENCANA PENARIKAN DANA	100.721.016	8.393.199	8.393.199	8.393.199	8.393.199	8.393.199	8.393.199	8.393.199	8.393.199	8.393.199	8.393.199	8.393.199	8.395.827
		PERKIRAAN / TARGET PENDAPATAN	551.000	45.916	45.916	45.916	45.916	45.916	45.916	45.916	45.916	45.916	45.916	45.916	45.924
		<b>TOTAL RENCANA PENARIKAN DANA</b>	<b>669.241.626</b>	<b>55.768.558</b>	<b>55.768.558</b>	<b>55.768.558</b>	<b>55.768.558</b>	<b>55.768.558</b>	<b>55.768.558</b>	<b>55.768.558</b>	<b>55.768.558</b>	<b>55.768.558</b>	<b>55.768.558</b>	<b>55.768.558</b>	<b>55.787.488</b>
		<b>TOTAL PERKIRAAN / TARGET PENDAPATAN</b>	<b>551.000</b>	<b>45.916</b>	<b>45.916</b>	<b>45.916</b>	<b>45.916</b>	<b>45.916</b>	<b>45.916</b>	<b>45.916</b>	<b>45.916</b>	<b>45.916</b>	<b>45.916</b>	<b>45.916</b>	<b>45.924</b>

Jakarta, 30 November 2022  
a.n. MENTERI ENERGI DAN SUMBER DAYA MINERAL  
SEKRETARIS JENDERAL KEMENTERIAN ESDM

Ir. Rida Mulyana, M.Sc  
NIP 196305021990031003



**SURAT PENGESAHAN DAFTAR ISIAN PELAKSANAAN ANGGARAN (SP-DIPA) INDUK  
TAHUN ANGGARAN 2023  
NOMOR : SP DIPA-020.06-0/2023**



DS:4355-6872-8615-2024

**A. DASAR HUKUM :**

1. UU No. 17 Tahun 2003 tentang Keuangan Negara.
2. UU No. 1 Tahun 2004 tentang Perbendaharaan Negara.
3. UU No.28 Tahun 2022 tentang Anggaran Pendapatan dan Belanja Negara Tahun Anggaran 2023

**B. DENGAN INI DISAHKAN ALOKASI ANGGARAN UNTUK :**

1. KEMENTERIAN NEGARA/ LEMBAGA : 020 KEMENTERIAN ENERGI DAN SUMBER DAYA MINERAL
2. UNIT ORGANISASI : 020.06 Ditjen Mineral dan Batubara
3. PAGU : Rp.678.639.471.000  
(ENAM RATUS TUJUH PULUH DELAPAN MILIAR ENAM RATUS TIGA PULUH SEMBILAN JUTA EMPAT RATUS TUJUH PULUH SATU RIBU RUPIAH)

**C. PERNYATAAN SYARAT DAN KETENTUAN(DISCLAIMER) :**

1. DIPA Induk yang telah disahkan ini lebih lanjut dituangkan kedalam DIPA Petikan untuk masing-masing Satker.
2. Pengesahan DIPA Induk sekaligus merupakan pengesahan DIPA Petikan.
3. DIPA Induk tidak berfungsi sebagai dasar pelaksanaan kegiatan atau dasar pencairan dana/pengesahan bagi Bendahara Umum Negara/Kuasa Bendahara Umum Negara.
4. Rencana Penarikan Dana dan Perkiraan Penerimaan yang tercantum dalam Halaman III DIPA Induk merupakan akumulasi rencana Penarikan Dana dan Perkiraan Penerimaan dari seluruh satker.
5. Tanggung jawab terhadap kebenaran alokasi yang tertuang dalam DIPA Induk sepenuhnya berada pada Pengguna Anggaran/Kuasa Pengguna Anggaran.
6. DIPA Induk ini berlaku sejak tanggal 1 Januari 2023 sampai dengan 31 Desember 2023.

Jakarta, 30 November 2022  
A.N. MENTERI KEUANGAN  
DIREKTUR JENDERAL ANGGARAN

ISA RACHMATARWATA  
NIP.196612301991021001



**DAFTAR ISIAN PELAKSANAAN ANGGARAN (DIPA) INDUK  
TAHUN ANGGARAN 2023  
NOMOR : DIPA-020.06-0/2023**



**I. INFORMASI KINERJA DAN ANGGARAN PROGRAM**

**A. IDENTITAS UNIT :**

1. KEMENTERIAN NEGARA / LEMBAGA	: 020	KEMENTERIAN ENERGI DAN SUMBER DAYA MINERAL
2. UNIT ORGANISASI	: 06	Ditjen Mineral dan Batubara
3. PAGU	: Rp.678.639.471.000	(ENAM RATUS TUJUH PULUH DELAPAN MILIAR ENAM RATUS TIGA PULUH SEMBILAN JUTA EMPAT RATUS TUJUH PULUH SATU RIBU RUPIAH)

**B. KETERKAITAN DENGAN PROGRAM, SASARAN STRATEGIS K/L, FUNGSI, DAN PRIORITAS PEMBANGUNAN DALAM RKP :**

(dalam ribuan rupiah)

1. PROGRAM	: 020.06.JB	Program Pertambangan Mineral dan Batubara	258.347.976
	: 020.06.WA	Program Dukungan Manajemen	420.291.495
2. SASARAN STRATEGIS K/L	: 01	Meningkatnya Kemandirian Dan Ketahanan Energi Nasional	
	: 02	Optimalisasi Ketersediaan Produk Mineral	
	: 03	Meningkatnya Pelayanan Mitigasi Bencana Geologi	
	: 04	Meningkatnya Kompetensi SDM	
	: 05	Optimalisasi Kontribusi Sektor ESDM yang Bertanggung Jawab dan Berkelanjutan	
	: 06	Layanan Sektor ESDM yang Optimal	
	: 07	Perumusan Kebijakan dan Regulasi Sektor ESDM yang Berkualitas	
	: 08	Pembinaan, Pengawasan, dan Pengendalian Sektor ESDM yang Efektif	
	: 09	Penelitian dan Pengembangan ESDM yang Produktif	
	: 10	Terwujudnya Birokrasi Yang Efektif, Efisien, & Berorientasi Layanan Prima	
	: 11	Organisasi yang Fit dan Sumber Daya Manusia (SDM) yang Unggul	
	: 12	Optimalisasi Teknologi Informasi yang Terintegrasi	
	: 13	Pengelolaan Sistem Anggaran yang Optimal	
3. FUNGSI	: 04	EKONOMI	678.639.471
SUB FUNGSI	: 0405	BAHAN BAKAR DAN ENERGI	420.291.495
SUB FUNGSI	: 0406	PERTAMBANGAN	258.347.976
4. PRIORITAS NASIONAL	: 01	Memperkuat Ketahanan Ekonomi untuk Pertumbuhan yang Berkualitas dan Berkeadilan	10.670.256
PRIORITAS NASIONAL	: 06	Membangun Lingkungan Hidup, Meningkatkan Ketahanan Bencana, dan Perubahan Iklim	5.110.766
NON PRIORITAS NASIONAL	:		662.858.449



**DAFTAR ISIAN PELAKSANAAN ANGGARAN (DIPA) INDUK  
TAHUN ANGGARAN 2023  
NOMOR : DIPA-020.06-0/2023**



**I. INFORMASI KINERJA DAN ANGGARAN PROGRAM**


C. RINCIAN KINERJA PROGRAM DAN KEGIATAN :

(dalam ribuan rupiah)

KODE	PROGRAM / SASARAN PROGRAM / INDIKATOR KINERJA PROGRAM / KEGIATAN / INDIKATOR KINERJA KEGIATAN	VOLUME / SATUAN	ALOKASI DANA
020.06.JB	Program Pertambangan Mineral dan Batubara		258.347.976
SP21	Meningkatnya Kemandirian dan Ketahanan Mineral dan Batubara Nasional		
IKP01	Indeks Kemandirian Energi Nasional Sub Sektor Batubara (Indeks)	89,3 Indeks	
IKP02	Indeks Ketahanan Energi Nasional Sub Sektor Batubara (Indeks)	90 Indeks	
SP22	Optimalisasi Ketersediaan Produk Mineral		
IKP01	Indeks Pasokan Mineral untuk Peningkatan Nilai Tambah Dalam Negeri	78,86 Indeks	
SP23	Optimalisasi Kontribusi Sektor Minerba yang Bertanggung Jawab dan Berkelanjutan		
IKP01	Persentase Realisasi Penerimaan PNBPN Sub Sektor Minerba dan PNBPN BLU pengujian Minerba (%)	100 %	
IKP02	Persentase Realisasi Investasi Sub Sektor Minerba (%)	100 %	
SP24	Pembinaan dan Pengawasan Sektor Minerba yang Efektif		
IKP01	Indeks Efektivitas Pembinaan dan Pengawasan	79 Indeks	
6355	Pengelolaan dan Pengusahaan Mineral dan Batubara		195.188.338
01.01	Rasio Suplai Batubara Impor yang Digunakan untuk Pembangkit Listrik atau Sebagai Sumber Energi Primer (%)	0 %	
01.02	Rasio Produksi Batubara (%)	100 %	
01.03	Rasio Cadangan dibagi Produksi Batubara	60,3 Tahun	
01.04	Rasio Realisasi Pemenuhan Kewajiban Batubara Dalam Negeri (%)	100 %	
01.05	Rasio Pemanfaatan Batubara untuk Peningkatan Nilai Tambah Batubara (%)	50 %	
01.06	Persentase Pembelian Barang Domestik (%)	80 %	
01.07	Persentase Penggunaan TKDN untuk Sektor Batubara (%)	16 %	
01.08	Persentase Kepemilikan Modal Dalam Negeri Untuk Sektor Batubara (%)	88,8 %	
01.09	Pengawasan Jumlah Produksi Batubara (Juta Ton)	625 Juta Ton	
01.10	Pengawasan Jumlah Pemenuhan Kebutuhan Batubara Dalam Negeri (Juta Ton)	184 Juta Ton	



**DAFTAR ISIAN PELAKSANAAN ANGGARAN (DIPA) INDUK  
TAHUN ANGGARAN 2023  
NOMOR : DIPA-020.06-0/2023**



DS:4355-6872-8615-2024

**I. INFORMASI KINERJA DAN ANGGARAN PROGRAM**

C. RINCIAN KINERJA PROGRAM DAN KEGIATAN :

(dalam ribuan rupiah)

KODE	PROGRAM / SASARAN PROGRAM / INDIKATOR KINERJA PROGRAM / KEGIATAN / INDIKATOR KINERJA KEGIATAN	VOLUME / SATUAN	ALOKASI DANA
02.01	Rasio Produksi Mineral Yang Diproses di Dalam Negeri Emas dan Perak	0,8 Rasio	
02.02	Rasio Produksi Mineral Yang Diproses di Dalam Negeri Tembaga Bijih	0,8 Rasio	
02.03	Rasio Produksi Mineral Yang Diproses di Dalam Negeri Tembaga (konsentrat)	0,28 Rasio	
02.04	Rasio Produksi Mineral Yang Diproses di Dalam Negeri Timah	0,8 Rasio	
02.05	Rasio Produksi Mineral Yang Diproses di Dalam Negeri Nikel	0,8 Rasio	
02.06	Rasio Produksi Mineral Yang Diproses di Dalam Negeri Bauksit	0 Rasio	
02.07	Persentase Pembelian Barang Domestik (%)	71 %	
02.08	Persentase TKDN untuk Sektor Mineral (%)	16 %	
03.01	Persentase Realisasi Investasi Sub Sektor Minerba	100 %	
03.02	Investasi Sub Sektor Minerba	3,22 Miliar USD	
04.02	Indeks Pembinaan Kepada Pemerintah Daerah	79 Indeks	
04.03	Indeks Pembinaan Kepada Pelaku Usaha Pemegang Izin	79 Indeks	
04.04	Indeks Pengawasan Kepada Pemerintah Daerah	79 Indeks	
04.05	Indeks Pengawasan Kepada Pelaku Usaha Pemegang Izin	79 Indeks	
05.02	Jumlah Kumulatif Smelter yang Terbangun	53 Unit	
05.03	Indeks Pembinaan Kepada Pemerintah Daerah	79 Indeks	
05.04	Indeks Pembinaan Kepada Pelaku Usaha Pemegang Izin	79 Indeks	
05.05	Indeks Pengawasan Kepada Pemerintah Daerah	79 Indeks	
05.06	Indeks Pengawasan Kepada Pelaku Usaha Pemegang Izin	79 Indeks	
06.01	Indeks Pembinaan Kepada Pelaku Usaha Pemegang Izin	79 Indeks	
06.02	Indeks Pembinaan Kepada Pemerintah Daerah	79 Indeks	
06.03	Indeks Pengawasan Kepada Pemerintah Daerah	79 Indeks	



**DAFTAR ISIAN PELAKSANAAN ANGGARAN (DIPA) INDUK  
TAHUN ANGGARAN 2023  
NOMOR : DIPA-020.06-0/2023**



**I. INFORMASI KINERJA DAN ANGGARAN PROGRAM**

C. RINCIAN KINERJA PROGRAM DAN KEGIATAN :

(dalam ribuan rupiah)

KODE	PROGRAM / SASARAN PROGRAM / INDIKATOR KINERJA PROGRAM / KEGIATAN / INDIKATOR KINERJA KEGIATAN	VOLUME / SATUAN	ALOKASI DANA	
6356	06.04 Indeks Pengawasan Kepada Pelaku Usaha Pemegang Izin	79 Indeks	63.159.638	
	06.05 Luas Lahan Reklamasi Pertambangan (Ha)	7075 Ha		
	Pengelolaan Penerimaan Negara Mineral dan Batubara			
	01.01 Persentase Realisasi Penerimaan PNB Sub Sektor Minerba (%)	100 %		
	01.02 Penerimaan PNB Sub Sektor Minerba (Miliar Rupiah)	85252,32 Miliar Rupiah		
	01.03 Persentase Realisasi Penerimaan Negara Bukan Pajak - BLU	100 %		
	01.04 Realisasi Penerimaan Negara Bukan Pajak-BLU	31,76 Miliar Rupiah		
	01.05 Persentase Penyelesaian Modernisasi Pengelolaan BLU	80 %		
01.06 Jumlah Rekomendasi Teknis Dalam Mendukung Perumusan Kebijakan di Subsektor Minerba	2 Rekomendasi Teknis			
020.06.WA	Program Dukungan Manajemen		420.291.495	
SP43	Layanan Sektor Minerba yang Optimal			
IKP01	Indeks Kepuasan Layanan Sektor ESDM (skala 4)	3,59 Indeks		
SP44	Perumusan Kebijakan dan Regulasi Sektor Mineral dan Batubara Yang Berkualitas			
IKP01	Jumlah Penyusunan regulasi/rekomendasi kebijakan untuk peningkatan tata kelola Minerba	3 Peraturan / Regulasi		
SP45	Pembinaan, Pengawasan, dan Pengendalian Sektor Minerba oleh Setditjen Minerba yang Efektif			
IKP01	Indeks Maturitas SPIP (skala 5)	3,9 Indeks		
IKP02	Nilai SAKIP ESDM	85,0 Nilai		



**DAFTAR ISI PELAKSANAAN ANGGARAN (DIPA) INDUK  
TAHUN ANGGARAN 2023  
NOMOR : DIPA-020.06-0/2023**



**I. INFORMASI KINERJA DAN ANGGARAN PROGRAM**

C. RINCIAN KINERJA PROGRAM DAN KEGIATAN :

(dalam ribuan rupiah)

KODE	PROGRAM / SASARAN PROGRAM / INDIKATOR KINERJA PROGRAM / KEGIATAN / INDIKATOR KINERJA KEGIATAN	VOLUME / SATUAN	ALOKASI DANA
SP46	Terwujudnya Birokrasi yang Efektif, Efisien, dan Berorientasi pada Layanan Prima untuk Subsektor Mineral dan Batubara		
IKP01	Indeks Reformasi Birokrasi (Indeks)	90 Indeks	
SP47	Organisasi Ditjen Minerba yang Fit dan SDM Unggul		
IKP01	Nilai Evaluasi kelembagaan Ditjen Minerba	81 %	
IKP02	Indeks Profesionalitas ASN Ditjen Minerba	85 %	
SP48	Pengelolaan Sistem Anggaran Ditjen Minerba yang Optimal		
IKP01	Nilai Indikator Kinerja Pelaksanaan Anggaran (IKPA)	95,0 Nilai	
1906	Pengelolaan Manajemen Kesekretariatan Bidang Mineral dan Batubara		420.291.495
01.01	Indeks Pelayanan Eksternal (Skala 4)	3,57 Indeks	
01.02	Indeks Pelayanan Internal (Skala 4)	3,60 Indeks	
01.03	Indeks Kepuasan Penggunaan Layanan Jasa Pengujian Mineral dan Batubara (Skala 4)	3,59 Indeks (Skala 4)	
01.04	Jumlah Laboratorium Pengujian Minerba yang Terjaga Akreditasinya (unit)	3 Unit	
02.01	Jumlah Penyusunan Kebijakan / Peraturan Perundang-Undangan yang Sesuai dengan Kebutuhan Subsektor Minerba (Peraturan / Regulasi)	3 Peraturan / Regulasi	
03.01	Indeks Maturitas SPIP (skala 5)	3,9 Indeks	
03.02	Nilai SAKIP Ditjen Minerba	85 Nilai	
04.01	Indeks Reformasi Birokrasi	90 Indeks	
05.01	Nilai Evaluasi kelembagaan (%)	81 %	
05.02	Indeks Profesionalitas ASN (%)	85 %	
05.03	Persentase pegawai Setditjen Minerba yang bebas hukuman disiplin (%)	99 %	
05.04	Persentase pegawai Setditjen Minerba yang mencapai/ melebihi target kinerja dalam SKP (%)	99 %	
05.05	Persentase pegawai Balai Besar Pengujian Minerba yang Tidak Dijatuhi Hukuman Disiplin	96 %	
05.06	Persentase Pegawai Balai Besar Pengujian Minerba yang Telah Mencapai Target Kinerja	82 %	





**DAFTAR ISIAN PELAKSANAAN ANGGARAN (DIPA) INDUK  
TAHUN ANGGARAN 2023  
NOMOR : DIPA-020.06-0/2023**



DS:4355-6872-8615-2024

**I. INFORMASI KINERJA DAN ANGGARAN PROGRAM**

Halaman : 6 dari 6

C. RINCIAN KINERJA PROGRAM DAN KEGIATAN :

(dalam ribuan rupiah)

KODE	PROGRAM / SASARAN PROGRAM / INDIKATOR KINERJA PROGRAM / KEGIATAN / INDIKATOR KINERJA KEGIATAN	VOLUME / SATUAN		ALOKASI DANA
06.01	Nilai Indikator Kinerja Pelaksanaan Anggaran (IKPA)	95,0	Nilai	
06.02	Monev pengelolaan data keuangan dan BMN untuk mendukung Opini BPK (Frekuensi)	12	Frekuensi	
06.03	Persentase realisasi anggaran Sekretariat Direktorat Jenderal Minerba (%)	95	%	
06.04	Persentase realisasi anggaran Direktorat Pembinaan Program Minerba (%)	95	%	
06.05	Persentase realisasi anggaran Direktorat Pembinaan Perusahaan Mineral (%)	95	%	
06.06	Persentase realisasi anggaran Direktorat Pembinaan Perusahaan Batubara (%)	95	%	
06.07	Persentase realisasi anggaran Direktorat Penerimaan Minerba (%)	95	%	
06.08	Persentase realisasi anggaran Direktorat Teknik dan Lingkungan Minerba (%)	95	%	
06.09	Persentase Realisasi Anggaran - RM Balai Besar Pengujian Minerba	95	%	
06.10	Rasio Pendapatan Layanan terhadap Biaya Operasional (POBO) Balai Besar Pengujian Minerba	45	%	

KETENTUAN

DIPA Induk ini dituangkan lebih lanjut ke dalam DIPA Petikan dan DIPA Petikan dimaksud berlaku sebagai dokumen pelaksanaan kegiatan Satker.

Jakarta, 30 November 2022  
a.n. MENTERI ENERGI DAN SUMBER DAYA MINERAL  
SEKRETARIS JENDERAL KEMENTERIAN ESDM

Ir. Rida Mulyana, M.Sc  
NIP 196305021990031003



DAFTAR ISIAN PELAKSANAAN ANGGARAN (DIPA) INDUK  
TAHUN ANGGARAN 2023  
NOMOR : DIPA-020.06-0/2023



II. RINCIAN ALOKASI ANGGARAN PER SATKER

A. IDENTITAS UNIT :

1. KEMENTERIAN NEGARA / LEMBAGA : 020 KEMENTERIAN ENERGI DAN SUMBER DAYA MINERAL  
2. UNIT ORGANISASI : 020.06 Ditjen Mineral dan Batubara  
3. PAGU : Rp.678.639.471.000  
(ENAM RATUS TUJUH PULUH DELAPAN MILIAR ENAM RATUS TIGA PULUH SEMBILAN JUTA EMPAT RATUS TUJUH PULUH SATU RIBU RUPIAH)

B. RINCIAN ALOKASI ANGGARAN PER SATKER

(dalam ribuan rupiah)

NO	KODE	PROGRAM / PROPINSI / SATKER / SUMBER DANA	KP KD DK TP UB	JENIS BELANJA				PAGU/TARGET PENDAPATAN	TERCATAT
				PEGAWAI	BARANG	MODAL	BANTUAN SOSIAL		
1	2	3	4	5	6	7	8	9=5+6+7+8	10
	020.06.JB	Program Pertambangan Mineral dan Batubara		0	249.528.149	8.819.827	0	258.347.976	21.565.084
	01	DKI JAKARTA		0	218.387.976	0	0	218.387.976	21.110.325
	412580	DITJEN MINERAL DAN BATUBARA DKI JAKARTA	KP	0	218.387.976	0	0	218.387.976	21.110.325
	D00	PNBP		0	218.387.976	0	0	218.387.976	21.110.325
		Target Pendapatan						85.252.315.102	
	02	JAWA BARAT		0	31.140.173	8.819.827	0	39.960.000	454.759
	620043	BALAI BESAR PENGUJIAN MINERAL DAN BATUBARA TEKMIIRA	KP	0	31.140.173	8.819.827	0	39.960.000	454.759
	A00	RM		0	4.000.000	4.200.000	0	8.200.000	454.759
	F00	BLU		0	27.140.173	4.619.827	0	31.760.000	0
		Target Pendapatan						31.760.000	
	020.06.WA	Program Dukungan Manajemen		183.501.163	205.937.465	30.852.867	0	420.291.495	51.234.343
	01	DKI JAKARTA		159.501.163	184.304.800	30.852.867	0	374.658.830	50.119.327
	412580	DITJEN MINERAL DAN BATUBARA DKI JAKARTA	KP	159.501.163	184.304.800	30.852.867	0	374.658.830	50.119.327
	A00	RM		159.501.163	53.417.891	0	0	212.919.054	6.017.471
	D00	PNBP		0	130.886.909	30.852.867	0	161.739.776	44.101.856
	02	JAWA BARAT		24.000.000	21.632.665	0	0	45.632.665	1.115.016
	620043	BALAI BESAR PENGUJIAN MINERAL DAN BATUBARA TEKMIIRA	KP	24.000.000	21.632.665	0	0	45.632.665	1.115.016
	A00	RM		24.000.000	21.632.665	0	0	45.632.665	1.115.016

KETENTUAN

DIPA Induk ini dituangkan lebih lanjut ke dalam DIPA Petikan dan DIPA Petikan dimaksud berlaku sebagai dokumen pelaksanaan kegiatan Satker.



**DAFTAR ISI AN PELAKSANAAN ANGGARAN (DIPA) INDUK  
TAHUN ANGGARAN 2023  
NOMOR : DIPA-020.06-0/2023**



**II. RINCIAN ALOKASI ANGGARAN PER SATKER**

**A. IDENTITAS UNIT :**

1. KEMENTERIAN NEGARA / LEMBAGA : 020 KEMENTERIAN ENERGI DAN SUMBER DAYA MINERAL  
2. UNIT ORGANISASI : 020.06 Ditjen Mineral dan Batubara  
3. PAGU : Rp.678.639.471.000  
(ENAM RATUS TUJUH PULUH DELAPAN MILIAR ENAM RATUS TIGA PULUH SEMBILAN JUTA EMPAT RATUS TUJUH PULUH SATU RIBU RUPIAH)

**B. RINCIAN ALOKASI ANGGARAN PER SATKER**

(dalam ribuan rupiah)

NO	KODE	PROGRAM / PROPINSI / SATKER / SUMBER DANA	KP KD DK TP UB	JENIS BELANJA				PAGU/TARGET PENDAPATAN	TERCATAT
				PEGAWAI	BARANG	MODAL	BANTUAN SOSIAL		
1	2	3	4	5	6	7	8	9=5+6+7+8	10
		TOTAL		183.501.163	455.465.614	39.672.694	0	678.639.471	72.799.427
		RM		183.501.163	79.050.556	4.200.000	0	266.751.719	7.587.246
		PNBP		0	349.274.885	30.852.867	0	380.127.752	65.212.181
		BLU		0	27.140.173	4.619.827	0	31.760.000	0
		PENDAPATAN						85.284.075.102	

**KETENTUAN**

DIPA Induk ini dituangkan lebih lanjut ke dalam DIPA Petikan dan DIPA Petikan dimaksud berlaku sebagai dokumen pelaksanaan kegiatan Satker.

Jakarta, 30 November 2022  
a.n. MENTERI ENERGI DAN SUMBER DAYA MINERAL  
SEKRETARIS JENDERAL KEMENTERIAN ESDM

Ir. Rida Mulyana, M.Sc  
NIP 196305021990031003



**DAFTAR ISIAN PELAKSANAAN ANGGARAN (DIPA) INDUK  
TAHUN ANGGARAN 2023  
NOMOR : DIPA-020.06-0/2023**



**III. RENCANA PENARIKAN DANA DAN PERKIRAAN PENERIMAAN**

**A. IDENTITAS UNIT :**

1. KEMENTERIAN NEGARA / LEMBAGA : 020 KEMENTERIAN ENERGI DAN SUMBER DAYA MINERAL  
2. UNIT ORGANISASI : 020.06 Ditjen Mineral dan Batubara  
3. PAGU : Rp.678.639.471.000

(ENAM RATUS TUJUH PULUH DELAPAN MILIAR ENAM RATUS TIGA PULUH SEMBILAN JUTA EMPAT RATUS TUJUH PULUH SATU RIBU RUPIAH)

**B. RENCANA PER PROGRAM**

(dalam ribuan rupiah)

NO	KODE	URAIAN PROGRAM	PAGU	JANUARI	PEBRUARI	MARET	APRIL	MEI	JUNI	JULI	AGUSTUS	SEPTEMBER	OKTOBER	NOPEMBER	DESEMBER
1	020.06.JB	Program Pertambangan Mineral dan Batubara													
		RENCANA PENARIKAN DANA	258.347.976	2.517.189	6.884.948	16.559.405	18.304.347	22.672.107	23.111.044	23.172.107	23.556.802	23.172.107	26.109.537	27.172.107	45.116.278
		PERKIRAAN / TARGET PENDAPATAN	85.284.075.102	7.104.809.585	7.104.809.585	7.105.059.585	7.105.059.585	7.105.359.585	7.104.609.585	7.105.559.585	7.105.559.585	7.106.559.585	7.106.559.585	7.112.819.585	7.117.309.667
2	020.06.W	Program Dukungan Manajemen													
		RENCANA PENARIKAN DANA	420.291.495	25.141.488	27.636.940	35.418.331	33.799.876	36.245.327	39.136.013	36.244.931	36.344.931	40.198.651	36.344.931	36.345.723	37.434.351
		TOTAL RENCANA PENARIKAN DANA	678.639.471	27.658.677	34.521.888	51.977.735	52.104.223	58.917.434	62.247.057	59.417.038	59.901.733	63.370.758	62.454.468	63.517.830	82.550.630
		TOTAL PERKIRAAN / TARGET PENDAPATAN	85.284.075.102	7.104.809.585	7.104.809.585	7.105.059.585	7.105.059.585	7.105.359.585	7.104.609.585	7.105.559.585	7.105.559.585	7.106.559.585	7.106.559.585	7.112.819.585	7.117.309.667

Jakarta, 30 November 2022

a.n. MENTERI ENERGI DAN SUMBER DAYA MINERAL  
SEKRETARIS JENDERAL KEMENTERIAN ESDM

Ir. Rida Mulyana, M.Sc  
NIP 196305021990031003



**SURAT PENGESAHAN DAFTAR ISIAN PELAKSANAAN ANGGARAN (SP-DIPA) INDUK  
TAHUN ANGGARAN 2023  
NOMOR : SP DIPA-020.07-0/2023**



DS:1963-7128-4061-1041

**A. DASAR HUKUM :**

1. UU No. 17 Tahun 2003 tentang Keuangan Negara.
2. UU No. 1 Tahun 2004 tentang Perbendaharaan Negara.
3. UU No.28 Tahun 2022 tentang Anggaran Pendapatan dan Belanja Negara Tahun Anggaran 2023

**B. DENGAN INI DISAHKAN ALOKASI ANGGARAN UNTUK :**

1. KEMENTERIAN NEGARA/ LEMBAGA : 020 KEMENTERIAN ENERGI DAN SUMBER DAYA MINERAL
2. UNIT ORGANISASI : 020.07 Dewan Energi Nasional
3. PAGU : Rp.56.859.949.000  
(LIMA PULUH ENAM MILIAR DELAPAN RATUS LIMA PULUH SEMBILAN JUTA SEMBILAN RATUS EMPAT PULUH SEMBILAN RIBU RUPIAH)

**C. PERNYATAAN SYARAT DAN KETENTUAN(DISCLAIMER) :**

1. DIPA Induk yang telah disahkan ini lebih lanjut dituangkan kedalam DIPA Petikan untuk masing-masing Satker.
2. Pengesahan DIPA Induk sekaligus merupakan pengesahan DIPA Petikan.
3. DIPA Induk tidak berfungsi sebagai dasar pelaksanaan kegiatan atau dasar pencairan dana/pengesahan bagi Bendahara Umum Negara/Kuasa Bendahara Umum Negara.
4. Rencana Penarikan Dana dan Perkiraan Penerimaan yang tercantum dalam Halaman III DIPA Induk merupakan akumulasi rencana Penarikan Dana dan Perkiraan Penerimaan dari seluruh satker.
5. Tanggung jawab terhadap kebenaran alokasi yang tertuang dalam DIPA Induk sepenuhnya berada pada Pengguna Anggaran/Kuasa Pengguna Anggaran.
6. DIPA Induk ini berlaku sejak tanggal 1 Januari 2023 sampai dengan 31 Desember 2023.

Jakarta, 30 November 2022  
A.N. MENTERI KEUANGAN  
DIREKTUR JENDERAL ANGGARAN

ISA RACHMATARWATA  
NIP.196612301991021001



**DAFTAR ISIAN PELAKSANAAN ANGGARAN (DIPA) INDUK  
TAHUN ANGGARAN 2023  
NOMOR : DIPA-020.07-0/2023**



**I. INFORMASI KINERJA DAN ANGGARAN PROGRAM**

**A. IDENTITAS UNIT :**

1. KEMENTERIAN NEGARA / LEMBAGA	: 020	KEMENTERIAN ENERGI DAN SUMBER DAYA MINERAL
2. UNIT ORGANISASI	: 07	Dewan Energi Nasional
3. PAGU	: Rp.56.859.949.000	

(LIMA PULUH ENAM MILIAR DELAPAN RATUS LIMA PULUH SEMBILAN JUTA SEMBILAN RATUS EMPAT PULUH SEMBILAN RIBU RUPIAH)


**B. KETERKAITAN DENGAN PROGRAM, SASARAN STRATEGIS K/L, FUNGSI, DAN PRIORITAS PEMBANGUNAN DALAM RKP :**

(dalam ribuan rupiah)

1. PROGRAM	: 020.07.WA	Program Dukungan Manajemen	56.859.949
2. SASARAN STRATEGIS K/L	: 01	Meningkatnya Kemandirian Dan Ketahanan Energi Nasional	
	: 02	Optimalisasi Ketersediaan Produk Mineral	
	: 03	Meningkatnya Pelayanan Mitigasi Bencana Geologi	
	: 04	Meningkatnya Kompetensi SDM	
	: 05	Optimalisasi Kontribusi Sektor ESDM yang Bertanggung Jawab dan Berkelanjutan	
	: 06	Layanan Sektor ESDM yang Optimal	
	: 07	Perumusan Kebijakan dan Regulasi Sektor ESDM yang Berkualitas	
	: 08	Pembinaan, Pengawasan, dan Pengendalian Sektor ESDM yang Efektif	
	: 09	Penelitian dan Pengembangan ESDM yang Produktif	
	: 10	Terwujudnya Birokrasi Yang Efektif, Efisien, & Berorientasi Layanan Prima	
	: 11	Organisasi yang Fit dan Sumber Daya Manusia (SDM) yang Unggul	
	: 12	Optimalisasi Teknologi Informasi yang Terintegrasi	
	: 13	Pengelolaan Sistem Anggaran yang Optimal	
3. FUNGSI	: 04	EKONOMI	56.859.949
SUB FUNGSI	: 0405	BAHAN BAKAR DAN ENERGI	56.859.949
4. NON PRIORITAS NASIONAL	:		56.859.949



**DAFTAR ISIAN PELAKSANAAN ANGGARAN (DIPA) INDUK  
TAHUN ANGGARAN 2023  
NOMOR : DIPA-020.07-0/2023**



DS:1963-7128-4061-1041

**I. INFORMASI KINERJA DAN ANGGARAN PROGRAM**


C. RINCIAN KINERJA PROGRAM DAN KEGIATAN :

(dalam ribuan rupiah)

KODE	PROGRAM / SASARAN PROGRAM / INDIKATOR KINERJA PROGRAM / KEGIATAN / INDIKATOR KINERJA KEGIATAN	VOLUME / SATUAN	ALOKASI DANA
020.07.WA	Program Dukungan Manajemen		56.859.949
SP49	Meningkatnya Kemandirian Dan Ketahanan Energi Nasional.		
IKP01	Rumusan kebijakan/ strategi peningkatan ketahanan energi nasional	1 Rumusan Rekomendasi	
SP50	Layanan Dukungan Teknis dan Administratif yang Optimal Setjen DEN		
IKP01	Indeks Kepuasan Layanan dukungan teknis dan administratif yang optimal Setjen DEN (skala 4)	3,09 indeks	
SP53	Layanan Penyusunan Rancangan Perencanaan Energi Lintas Sektor yang Berkelanjutan		
IKP01	Indeks kepuasan layanan perencanaan energi (skala 4)	3,09 indeks	
SP54	Merumuskan Kebijakan Energi dan Menyusun Perencanaan Energi Yang Bersifat Lintas Sektor Serta Kehumasan dan Persidangan DEN		
IKP01	rumusan rekomendasi kebijakan energi lintas sektor hasil koordinasi dan sinkronisasi	7 Rumusan rekomendasi	
IKP02	Rumusan perencanaan energi yang bersifat lintas sektoral	1 Buku Outlook Energi Indonesia	
IKP03	Jumlah penyiapan Persidangan DEN	8 Bahan persidangan	
IKP04	Presentase produk hukum yang ditindaklanjuti	100 %	
SP55	Melaksanakan Pengawasan Implementasi Kebijakan Energi Yang Bersifat Lintas Sektoral		
IKP01	Evaluasi Pencapaian Bauran Energi Primer Nasional	1 Rumusan hasil pengawasan	
IKP02	Evaluasi Pencapaian Bauran Energi Primer Daerah	30 rumusan rekomendasi	
IKP03	Monitoring Implementasi Matriks Kegiatan RUEN	175 Monitoring kegiatan	
SP56	Terselenggaranya Monitoring dan Evaluasi Kinerja Organisasi Setjen DEN		
IKP01	Nilai SAKIP Setjen DEN (skala 100)	81.05 Nilai	
IKP02	Tingkat Maturitas SPIP Setjen DEN	3.55 Level	



**DAFTAR ISI PELAKSANAAN ANGGARAN (DIPA) INDUK  
TAHUN ANGGARAN 2023  
NOMOR : DIPA-020.07-0/2023**



**I. INFORMASI KINERJA DAN ANGGARAN PROGRAM**

C. RINCIAN KINERJA PROGRAM DAN KEGIATAN :


(dalam ribuan rupiah)

KODE	PROGRAM / SASARAN PROGRAM / INDIKATOR KINERJA PROGRAM / KEGIATAN / INDIKATOR KINERJA KEGIATAN	VOLUME / SATUAN	ALOKASI DANA
SP57	Terwujudnya Birokrasi Setjen DEN Yang Efektif, Efisien, dan Berorientasi Pada Layanan Prima		
IKP01	Indeks Reformasi Birokrasi Setjen DEN	85.15 Nilai	
IKP02	Nilai Evaluasi kelembagaan Setjen DEN (skala 100)	74 Nilai	
SP58	Organisasi Setjen DEN yang Fit dan SDM yang Unggul		
IKP01	Indeks Profesionalitas ASN Setjen DEN (skala 100)	81.15 Indeks	
SP59	Pengelolaan Sistem Anggaran Setjen DEN yang Optimal		
IKP01	Nilai Indikator Kinerja Pelaksanaan Anggaran (IKPA) Setjen DEN (SKALA 100)	94.1 Nilai	
1909	Pengelolaan Manajemen Kesekretariatan Dewan Energi Nasional		47.683.637
02.01	Indeks Kepuasan Layanan dukungan teknis dan administratif yang optimal Setjen DEN	3.09 Indeks	
03.01	Nilai SAKIP Setjen DEN	81.05 Nilai	
03.02	Tingkat Maturitas SPIP Setjen DEN	3.55 Level	
04.01	Indeks Reformasi Birokrasi Setjen DEN	85.15 Nilai	
04.02	Nilai Evaluasi kelembagaan Setjen DEN	74 Nilai	
05.01	Indeks Profesionalitas ASN Setjen DEN	81.15 Indeks	
05.02	Persentase Pegawai Biro Umum yang bebas hukuman disiplin	90 %	
05.03	Persentase Pegawai Biro Umum yang mencapai/ melebihi target kinerja	90 %	
06.01	Nilai IKPA Setjen DEN	94.1 Nilai	
06.02	persentase realisasi anggaran biro umum	95.27 %	
07.01	Persentase produk hukum yang ditindaklanjuti	100 %	
6382	Dukungan Teknis Pelaksanaan Tugas Dewan Energi Nasional		9.176.312
01.01	Rumusan kebijakan/ strategi peningkatan ketahanan energi nasional (rumusan rekomendas	1 rumusan rekomendasi	





**DAFTAR ISIAN PELAKSANAAN ANGGARAN (DIPA) INDUK  
TAHUN ANGGARAN 2023  
NOMOR : DIPA-020.07-0/2023**



**I. INFORMASI KINERJA DAN ANGGARAN PROGRAM**


C. RINCIAN KINERJA PROGRAM DAN KEGIATAN :

(dalam ribuan rupiah)

KODE	PROGRAM / SASARAN PROGRAM / INDIKATOR KINERJA PROGRAM / KEGIATAN / INDIKATOR KINERJA KEGIATAN	VOLUME / SATUAN	ALOKASI DANA
02.01	Indeks Kepuasan Layanan dukungan teknis dan administratif yang optimal Setjen DEN (Skala 4)	3.09 Indeks	
03.01	Indeks kepuasan layanan perencanaan energi (skala 4)	3.09 Indeks	
04.01	rumusan rekomendasi kebijakan energi lintas sektor hasil koordinasi dan sinkronisasi	7 Rumusan rekomendasi	
04.02	Rumusan perencanaan energi yang bersifat lintas sektoral	1 Buku Outlook Energi Indonesia	
04.03	Jumlah penyiapan Persidangan DEN	8 bahan persidangan	
05.01	Evaluasi Pencapaian Bauran Energi Primer Nasional	1 Rumusan hasil pengawasan	
05.02	Evaluasi Pencapaian Bauran Energi Primer Daerah	30 Rumusan rekomendasi	
05.03	Monitoring Implementasi Matriks Kegiatan RUEN	175 Monitoring kegiatan	
06.01	Dukungan pencapaian nilai SAKIP Setjen DEN	5 Dokumen capaian Kinerja	
07.01	Persentase Pegawai Biro FKEP yang bebas hukuman disiplin	90 %	
07.02	Persentase Pegawai Biro FKEP yang mencapai/ melebihi target kinerja	90 %	
07.03	Persentase Pegawai Biro FPKPE yang bebas hukuman disiplin	90 %	
07.04	Persentase Pegawai Biro FPKPE yang mencapai/ melebihi tagret kinerja	90 %	
09.01	persentase realisasi anggaran biro FKEP	95,27 %	
09.02	persentase realisasi anggaran biro FPKPE	95,27 %	



**DAFTAR ISIAN PELAKSANAAN ANGGARAN (DIPA) INDUK  
TAHUN ANGGARAN 2023  
NOMOR : DIPA-020.07-0/2023**



DS:1963-7128-4061-1041

**I. INFORMASI KINERJA DAN ANGGARAN PROGRAM**

Halaman : 5 dari 5

C. RINCIAN KINERJA PROGRAM DAN KEGIATAN :

(dalam ribuan rupiah)

KODE	PROGRAM / SASARAN PROGRAM / INDIKATOR KINERJA PROGRAM / KEGIATAN / INDIKATOR KINERJA KEGIATAN	VOLUME / SATUAN	ALOKASI DANA

**KETENTUAN**

DIPA Induk ini dituangkan lebih lanjut ke dalam DIPA Petikan dan DIPA Petikan dimaksud berlaku sebagai dokumen pelaksanaan kegiatan Satker.

Jakarta, 30 November 2022  
a.n. MENTERI ENERGI DAN SUMBER DAYA MINERAL  
SEKRETARIS JENDERAL KEMENTERIAN ESDM

Ir. Rida Mulyana, M.Sc  
NIP 196305021990031003



DAFTAR ISIAN PELAKSANAAN ANGGARAN (DIPA) INDUK  
TAHUN ANGGARAN 2023  
NOMOR : DIPA-020.07-0/2023



DS:1963-7128-4061-1041

II. RINCIAN ALOKASI ANGGARAN PER SATKER

A. IDENTITAS UNIT :

1. KEMENTERIAN NEGARA / LEMBAGA : 020 KEMENTERIAN ENERGI DAN SUMBER DAYA MINERAL  
2. UNIT ORGANISASI : 020.07 Dewan Energi Nasional  
3. PAGU : Rp.56.859.949.000  
(LIMA PULUH ENAM MILIAR DELAPAN RATUS LIMA PULUH SEMBILAN JUTA SEMBILAN RATUS EMPAT PULUH SEMBILAN RIBU RUPIAH)

B. RINCIAN ALOKASI ANGGARAN PER SATKER

(dalam ribuan rupiah)

NO	KODE	PROGRAM / PROPINSI / SATKER / SUMBER DANA	KP KD DK TP UB	JENIS BELANJA				PAGU/TARGET PENDAPATAN	TERCATAT
				PEGAWAI 51	BARANG 52	MODAL 53	BANTUAN SOSIAL 57		
1	2	3	4	5	6	7	8	9=5+6+7+8	10
	020.07.WA	Program Dukungan Manajemen		21.042.110	35.557.839	260.000	0	56.859.949	4.715.421
	01	DKI JAKARTA		21.042.110	35.557.839	260.000	0	56.859.949	4.715.421
	412536	SEKRETARIAT JENDERAL DEWAN ENERGI NASIONAL	KP	21.042.110	35.557.839	260.000	0	56.859.949	4.715.421
	A00	RM		21.042.110	35.557.839	260.000	0	56.859.949	4.715.421
		TOTAL		21.042.110	35.557.839	260.000	0	56.859.949	4.715.421
		RM		21.042.110	35.557.839	260.000	0	56.859.949	4.715.421
		PENDAPATAN						0	

KETENTUAN

DIPA Induk ini dituangkan lebih lanjut ke dalam DIPA Petikan dan DIPA Petikan dimaksud berlaku sebagai dokumen pelaksanaan kegiatan Satker.

Jakarta, 30 November 2022  
a.n. MENTERI ENERGI DAN SUMBER DAYA MINERAL  
SEKRETARIS JENDERAL KEMENTERIAN ESDM

Ir. Rida Mulyana, M.Sc  
NIP 196305021990031003



**DAFTAR ISI AN PELAKSANAAN ANGGARAN (DIPA) INDUK  
TAHUN ANGGARAN 2023  
NOMOR : DIPA-020.07-0/2023**



DS:1963-7128-4061-1041

**III. RENCANA PENARIKAN DANA DAN PERKIRAAN PENERIMAAN**

**A. IDENTITAS UNIT :**

1. KEMENTERIAN NEGARA / LEMBAGA : 020 KEMENTERIAN ENERGI DAN SUMBER DAYA MINERAL  
2. UNIT ORGANISASI : 020.07 Dewan Energi Nasional  
3. PAGU : Rp.56.859.949.000

(LIMA PULUH ENAM MILIAR DELAPAN RATUS LIMA PULUH SEMBILAN JUTA SEMBILAN RATUS EMPAT PULUH SEMBILAN RIBU RUPIAH)

**B. RENCANA PER PROGRAM**

(dalam ribuan rupiah)

NO	KODE	URAIAN PROGRAM	PAGU	JANUARI	PEBRUARI	MARET	APRIL	MEI	JUNI	JULI	AGUSTUS	SEPTEMBER	OKTOBER	NOPEMBER	DESEMBER
1	020.07.W	Program Dukungan Manajemen RENCANA PENARIKAN DANA	56.859.949	3.400.420	4.395.712	4.387.295	5.609.841	4.065.351	4.676.754	5.393.108	4.490.401	4.465.151	4.492.505	4.492.505	6.990.906
		TOTAL RENCANA PENARIKAN DANA	56.859.949	3.400.420	4.395.712	4.387.295	5.609.841	4.065.351	4.676.754	5.393.108	4.490.401	4.465.151	4.492.505	4.492.505	6.990.906
		TOTAL PERKIRAAN / TARGET PENDAPATAN	0	0	0	0	0	0	0	0	0	0	0	0	0

Jakarta, 30 November 2022  
a.n. MENTERI ENERGI DAN SUMBER DAYA MINERAL  
SEKRETARIS JENDERAL KEMENTERIAN ESDM

Ir. Rida Mulyana, M.Sc  
NIP 196305021990031003



**SURAT PENGESAHAN DAFTAR ISIAN PELAKSANAAN ANGGARAN (SP-DIPA) INDUK  
TAHUN ANGGARAN 2023  
NOMOR : SP DIPA-020.12-0/2023**



**A. DASAR HUKUM :**

1. UU No. 17 Tahun 2003 tentang Keuangan Negara.
2. UU No. 1 Tahun 2004 tentang Perbendaharaan Negara.
3. UU No.28 Tahun 2022 tentang Anggaran Pendapatan dan Belanja Negara Tahun Anggaran 2023

**B. DENGAN INI DISAHKAN ALOKASI ANGGARAN UNTUK :**

- |                                |   |   |
|--------------------------------|---|---|
| 1. KEMENTERIAN NEGARA/ LEMBAGA | : | 020 KEMENTERIAN ENERGI DAN SUMBER DAYA MINERAL  |
| 2. UNIT ORGANISASI             | : | 020.12 Badan Pengembangan Sumber Daya Manusia ESDM  |
| 3. PAGU                        | : | Rp.522.605.687.000<br>(LIMA RATUS DUA PULUH DUA MILIAR ENAM RATUS LIMA JUTA ENAM RATUS DELAPAN PULUH TUJUH RIBU RUPIAH) |

**C. PERNYATAAN SYARAT DAN KETENTUAN(DISCLAIMER) :**

1. DIPA Induk yang telah disahkan ini lebih lanjut dituangkan kedalam DIPA Petikan untuk masing-masing Satker.
2. Pengesahan DIPA Induk sekaligus merupakan pengesahan DIPA Petikan.
3. DIPA Induk tidak berfungsi sebagai dasar pelaksanaan kegiatan atau dasar pencairan dana/pengesahan bagi Bendahara Umum Negara/Kuasa Bendahara Umum Negara.
4. Rencana Penarikan Dana dan Perkiraan Penerimaan yang tercantum dalam Halaman III DIPA Induk merupakan akumulasi rencana Penarikan Dana dan Perkiraan Penerimaan dari seluruh satker.
5. Tanggung jawab terhadap kebenaran alokasi yang tertuang dalam DIPA Induk sepenuhnya berada pada Pengguna Anggaran/Kuasa Pengguna Anggaran.
6. DIPA Induk ini berlaku sejak tanggal 1 Januari 2023 sampai dengan 31 Desember 2023.

Jakarta, 30 November 2022  
A.N. MENTERI KEUANGAN  
DIREKTUR JENDERAL ANGGARAN

ISA RACHMATARWATA  
NIP.196612301991021001



**DAFTAR ISIAN PELAKSANAAN ANGGARAN (DIPA) INDUK  
TAHUN ANGGARAN 2023  
NOMOR : DIPA-020.12-0/2023**



**I. INFORMASI KINERJA DAN ANGGARAN PROGRAM**

**A. IDENTITAS UNIT :**

1. KEMENTERIAN NEGARA / LEMBAGA	: 020	KEMENTERIAN ENERGI DAN SUMBER DAYA MINERAL
2. UNIT ORGANISASI	: 12	Badan Pengembangan Sumber Daya Manusia ESDM
3. PAGU	: Rp.522.605.687.000	(LIMA RATUS DUA PULUH DUA MILIAR ENAM RATUS LIMA JUTA ENAM RATUS DELAPAN PULUH TUJUH RIBU RUPIAH)

**B. KETERKAITAN DENGAN PROGRAM, SASARAN STRATEGIS K/L, FUNGSI, DAN PRIORITAS PEMBANGUNAN DALAM RKP :**

(dalam ribuan rupiah)

1. PROGRAM	: 020.12.DL	Program Pendidikan dan Pelatihan Vokasi	258.717.868
	: 020.12.WA	Program Dukungan Manajemen	263.887.819
2. SASARAN STRATEGIS K/L	: 01	Meningkatnya Kemandirian Dan Ketahanan Energi Nasional	
	: 02	Optimalisasi Ketersediaan Produk Mineral	
	: 03	Meningkatnya Pelayanan Mitigasi Bencana Geologi	
	: 04	Meningkatnya Kompetensi SDM	
	: 05	Optimalisasi Kontribusi Sektor ESDM yang Bertanggung Jawab dan Berkelanjutan	
	: 06	Layanan Sektor ESDM yang Optimal	
	: 07	Perumusan Kebijakan dan Regulasi Sektor ESDM yang Berkualitas	
	: 08	Pembinaan, Pengawasan, dan Pengendalian Sektor ESDM yang Efektif	
	: 09	Penelitian dan Pengembangan ESDM yang Produktif	
	: 10	Terwujudnya Birokrasi Yang Efektif, Efisien, & Berorientasi Layanan Prima	
	: 11	Organisasi yang Fit dan Sumber Daya Manusia (SDM) yang Unggul	
	: 12	Optimalisasi Teknologi Informasi yang Terintegrasi	
	: 13	Pengelolaan Sistem Anggaran yang Optimal	
3. FUNGSI	: 04	EKONOMI	403.153.200
SUB FUNGSI	: 0405	BAHAN BAKAR DAN ENERGI	161.336.473
SUB FUNGSI	: 0490	EKONOMI LAINNYA	241.816.727
FUNGSI	: 10	PENDIDIKAN	119.452.487
SUB FUNGSI	: 1006	PENDIDIKAN TINGGI	119.452.487
4. PRIORITAS NASIONAL	: 03	Meningkatkan Sumber Daya Manusia Berkualitas dan Berdaya Saing	91.799.248
NON PRIORITAS NASIONAL	:		430.806.439



**DAFTAR ISIAN PELAKSANAAN ANGGARAN (DIPA) INDUK  
TAHUN ANGGARAN 2023  
NOMOR : DIPA-020.12-0/2023**



DS:3918-7071-7604-1747

**I. INFORMASI KINERJA DAN ANGGARAN PROGRAM**

C. RINCIAN KINERJA PROGRAM DAN KEGIATAN :

(dalam ribuan rupiah)

KODE	PROGRAM / SASARAN PROGRAM / INDIKATOR KINERJA PROGRAM / KEGIATAN / INDIKATOR KINERJA KEGIATAN	VOLUME / SATUAN	ALOKASI DANA
020.12.DL	Program Pendidikan dan Pelatihan Vokasi		258.717.868
SP01	Terselenggaranya Pengembangan SDM sektor ESDM yang kompeten dan profesional		
IKP01	Jumlah peserta pelatihan bidang ESDM sektor industri	16.800 Orang	
IKP02	Jumlah peserta pelatihan Vokasi bagi Masyarakat	1.236 Orang	
IKP03	Jumlah Sertifikasi Kompetensi Tenaga Teknik Sektor ESDM	20.050 Orang	
IKP04	Jumlah Mahasiswa Politeknik	1.340 Mahasiswa	
SP02	Mengoptimalkan penerimaan negara dari pengembangan SDM Sektor ESDM		
IKP01	Jumlah penerimaan negara bukan pajak (PNBP) (%)	100 Persen	
SP03	Meningkatnya kualitas pelayanan		
IKP01	Indeks kepuasan pengguna layanan BPSDM	3,32 Indeks Skala 4	
SP04	Institusi pendidikan vokasi yang unggul, pelatihan dan sertifikasi tenaga kerja sektor yang unggul, pelatihan dan talent management Aparatur KESDM		
IKP01	Akreditasi dan sertifikasi BAN PT (sertifikat)	1 Sertifikat	
SP05	Sarana dan prasarana pembelajaran yang kreatif dan efektif sesuai dengan kebutuhan sektor		
IKP01	Jumlah dokumen NSPK	220 Dokumen	
SP07	Optimalisasi TIK yang handal dan terintegrasi		
IKP01	Pemanfaatan Aplikasi Pengembangan SDM	8 Aplikasi	
6344	Pendidikan Vokasi Sektor ESDM		76.186.633
01.01	Indeks kepuasan pengguna layanan BPSDM	3,16 Indeks	
02.01	Jumlah penerimaan negara bukan pajak (PNBP) BPSDM	100 Persen	
03.01	Jumlah Mahasiswa Politeknik	1.340 Orang	
04.01	Akreditasi dan sertifikasi BAN PT	1 Sertifikat	



DAFTAR ISI ANGGARAN (DIPA) INDIK  
TAHUN ANGGARAN 2023  
NOMOR : DIPA-020.12-0/2023



I. INFORMASI KINERJA DAN ANGGARAN PROGRAM

C. RINCIAN KINERJA PROGRAM DAN KEGIATAN :

(dalam ribuan rupiah)

KODE	PROGRAM / SASARAN PROGRAM / INDIKATOR KINERJA PROGRAM / KEGIATAN / INDIKATOR KINERJA KEGIATAN	VOLUME / SATUAN	ALOKASI DANA
6345	05.01 Pemanfaatan Aplikasi Pengembangan SDM	2 Aplikasi	182.531.235
	Pelatihan Vokasi Sektor ESDM		
	01.01 Jumlah Peserta Pelatihan Bidang ESDM Sektor Industri	16800 Orang	
	01.02 Jumlah Peserta Pelatihan Vokasi Bagi Masyarakat	1236 Orang	
	01.03 Jumlah Sertifikasi Kompetensi Tenaga Teknik Sektor ESDM	20050 Orang	
	02.01 Jumlah penerimaan negara bukan pajak (PNBP) BPSDM	100 %	
	03.01 Indeks kepuasan pengguna layanan BPSDM	3,40 Indeks	
	04.01 Jumlah dokumen NSPK	315 Dokumen	
05.01 Pemanfaatan Aplikasi Pengembangan SDM	4 Aplikasi		
020.12.WA	Program Dukungan Manajemen		263.887.819
SP64	Kebijakan Pengembangan SDM Sektor ESDM yang menunjang kebijakan pengelolaan Sektor ESDM		
IKP01	Jumlah regulasi yang disusun	110 Dokumen	
SP65	Optimalisasi TIK yang handal dan terintegrasi pada BPSDM ESDM.		
IKP01	Pemanfaatan Aplikasi Pengembangan SDM	1 Aplikasi	





**DAFTAR ISIAN PELAKSANAAN ANGGARAN (DIPA) INDUK  
TAHUN ANGGARAN 2023  
NOMOR : DIPA-020.12-0/2023**



DS:3918-7071-7604-1747

**I. INFORMASI KINERJA DAN ANGGARAN PROGRAM**


C. RINCIAN KINERJA PROGRAM DAN KEGIATAN :

(dalam ribuan rupiah)

KODE	PROGRAM / SASARAN PROGRAM / INDIKATOR KINERJA PROGRAM / KEGIATAN / INDIKATOR KINERJA KEGIATAN	VOLUME / SATUAN	ALOKASI DANA
SP66	Organisasi BPSDM yang Fit dan SDM Unggul		
IKP01	Nilai Evaluasi Kelembagaan BPSDM	78,5 %	
IKP02	Indeks Profesionalitas ASN BPSDM	82,13 %	
SP67	Pengelolaan Sistem Anggaran BPSDM ESDM yang Optimal.		
IKP01	Nilai Indikator Kinerja Pelaksanaan Anggaran (IKPA) BPSDM	93,58 Nilai	
SP68	Terwujudnya Birokrasi yang Efektif, Efisien, dan Berorientasi pada Layanan Prima untuk BPSDM ESDM.		
IKP01	Indeks Reformasi Birokrasi BPSDM	86,70 Indeks	
SP69	Institusi Pendidikan Vokasi yang unggul, Pelatihan dan Sertifikasi tenaga kerja Sektor yang unggul, Pelatihan dan Talent management Aparatur KESDM		
IKP01	Akreditasi lembaga diklat sektor ESDM yang terakreditasi kompetensinya	15 Lembaga	
SP70	Meningkatnya kualitas pelayanan		
IKP01	Indeks kepuasan pengguna layanan BPSDM	3,34 Indeks	
SP71	Pengendalian Mutu yang Optimal		
IKP01	Tingkat Maturitas SPIP BPSDM	4,3 Indeks Skala 5	
IKP02	Nilai evaluasi SAKIP BPSDM	89 Nilai	
SP73	Terselenggaranya Pengembangan SDM Sektor ESDM yang kompeten dan Profesional		
IKP01	Jumlah peserta pelatihan Aparatur Sipil Negara	19819 Orang	
1915	Pengelolaan Manajemen Kesekretariatan Bidang Pengembangan Sumber Daya Manusia ESDM		161.336.473
01.01	Jumlah regulasi yang diterbitkan	113 Regulasi	
03.01	Indeks Reformasi Birokrasi	86,70 Indeks	
04.01	Nilai Evaluasi Kelembagaan	78,5 Persen	
04.02	Indeks Profesionalitas ASN	84 Persen	



**DAFTAR ISI AN PELAKSANAAN ANGGARAN (DIPA) INDIK**  
**TAHUN ANGGARAN 2023**  
**NOMOR : DIPA-020.12-0/2023**



**I. INFORMASI KINERJA DAN ANGGARAN PROGRAM**


C. RINCIAN KINERJA PROGRAM DAN KEGIATAN :

(dalam ribuan rupiah)

KODE	PROGRAM / SASARAN PROGRAM / INDIKATOR KINERJA PROGRAM / KEGIATAN / INDIKATOR KINERJA KEGIATAN	VOLUME / SATUAN	ALOKASI DANA
	04.03 Persentase pegawai Sekretariat BPSDM ESDM yang bebas hukuman disiplin	100 Persen	
	04.04 Persentase Pegawai Sekretariat BPSDM ESDM yang Mencapai/ Melebihi Target Kinerja	85 Persen	
	05.01 Pemanfaatan Aplikasi Pengembangan SDM	1 Aplikasi	
	07.02 Nilai Indikator Kinerja Pelaksanaan Anggaran (IKPA) BPSDM	90,75 Nilai	
	09.01 Indeks kepuasan pengguna layanan BPSDM	3,40 Indeks	
	10.01 Tingkat Maturitas SPIP BPSDM	4,3 Indeks (Skala 5)	
	10.02 Nilai evaluasi SAKIP BPSDM	80 Nilai	
	11.01 Akreditasi lembaga diklat sektor ESDM yang terakreditasi kompetensinya	15 Lembaga	
6398	Pendidikan dan Pelatihan Aparatur Sipil Negara		59.285.492
	01.01 Jumlah Peserta Pelatihan Aparatur Sipil Negara	19189 Orang	
6452	Pengelolaan Manajemen Kesekretariatan Pendidikan Vokasi dan Sektor ESDM		43.265.854
	04.01 Indeks Profesionalitas ASN BPSDM	84 Persen	
	07.01 Nilai Indikator Pelaksanaan Anggaran (IKPA) BPSDM	90,75 Nilai	
	09.01 Indeks Kepuasan Pengguna Layanan BPSDM	3,16 Indeks	



**DAFTAR ISIAN PELAKSANAAN ANGGARAN (DIPA) INDUK  
TAHUN ANGGARAN 2023  
NOMOR : DIPA-020.12-0/2023**



DS:3918-7071-7604-1747

**I. INFORMASI KINERJA DAN ANGGARAN PROGRAM**

Halaman : 6 dari 6

C. RINCIAN KINERJA PROGRAM DAN KEGIATAN :

(dalam ribuan rupiah)

KODE	PROGRAM / SASARAN PROGRAM / INDIKATOR KINERJA PROGRAM / KEGIATAN / INDIKATOR KINERJA KEGIATAN	VOLUME / SATUAN	ALOKASI DANA

**KETENTUAN**

DIPA Induk ini dituangkan lebih lanjut ke dalam DIPA Petikan dan DIPA Petikan dimaksud berlaku sebagai dokumen pelaksanaan kegiatan Satker.

Jakarta, 30 November 2022  
a.n. MENTERI ENERGI DAN SUMBER DAYA MINERAL  
SEKRETARIS JENDERAL KEMENTERIAN ESDM

Ir. Rida Mulyana, M.Sc  
NIP 196305021990031003



DAFTAR ISI AN PELAKSANAAN ANGGARAN (DIPA) INDUK  
TAHUN ANGGARAN 2023  
NOMOR : DIPA-020.12-0/2023



II. RINCIAN ALOKASI ANGGARAN PER SATKER

A. IDENTITAS UNIT :

1. KEMENTERIAN NEGARA / LEMBAGA : 020 KEMENTERIAN ENERGI DAN SUMBER DAYA MINERAL
2. UNIT ORGANISASI : 020.12 Badan Pengembangan Sumber Daya Manusia ESDM
3. PAGU : Rp.522.605.687.000  
(LIMA RATUS DUA PULUH DUA MILIAR ENAM RATUS LIMA JUTA ENAM RATUS DELAPAN PULUH TUJUH RIBU RUPIAH)

B. RINCIAN ALOKASI ANGGARAN PER SATKER

(dalam ribuan rupiah)


NO	KODE	PROGRAM / PROPINSI / SATKER / SUMBER DANA	KP KD DK TP UB	JENIS BELANJA				PAGU/TARGET PENDAPATAN	TERCATAT
				PEGAWAI	BARANG	MODAL	BANTUAN SOSIAL		
1	2	3	4	5	6	7	8	9=5+6+7+8	10
	020.12.DL	Program Pendidikan dan Pelatihan Vokasi		0	238.588.469	20.129.399	0	258.717.868	10.149.803
	01	DKI JAKARTA		0	22.235.779	3.200.928	0	25.436.707	2.043.628
	634111	PUSAT PENGEMBANGAN SUMBER DAYA MANUSIA KETENAGALISTRIKAN, ENERGI BARU,	KP	0	22.235.779	3.200.928	0	25.436.707	2.043.628
	A00	RM		0	4.913.279	3.200.928	0	8.114.207	2.043.628
	F00	BLU		0	17.322.500	0	0	17.322.500	0
		Target Pendapatan						17.322.500	
	02	JAWA BARAT		0	45.946.347	6.887.085	0	52.833.432	1.310.149
	548929	PUSAT PENGEMBANGAN SUMBER DAYA MANUSIA GEOLOGI, MINERAL DAN BATUBARA	KP	0	40.064.116	1.000.000	0	41.064.116	320.606
	A00	RM		0	6.064.116	0	0	6.064.116	0
	F00	BLU		0	34.000.000	1.000.000	0	35.000.000	320.606
		Target Pendapatan						35.000.000	
	652005	POLITEKNIK ENERGI DAN PERTAMBANGAN BANDUNG	KP	0	5.882.231	5.887.085	0	11.769.316	989.543
	A00	RM		0	5.882.231	5.887.085	0	11.769.316	989.543
		Target Pendapatan						4.007.000	
	03	JAWA TENGAH		0	165.026.562	8.041.386	0	173.067.948	4.970.434
	412616	PUSAT PENGEMBANGAN SUMBER DAYA MANUSIA MINYAK DAN GAS BUMI	KP	0	107.338.491	1.312.140	0	108.650.631	0
	A00	RM		0	9.162.491	1.312.140	0	10.474.631	0
	F00	BLU		0	98.176.000	0	0	98.176.000	0
		Target Pendapatan						98.176.000	

KETENTUAN

DIPA Induk ini dituangkan lebih lanjut ke dalam DIPA Petikan dan DIPA Petikan dimaksud berlaku sebagai dokumen pelaksanaan kegiatan Satker.



DAFTAR ISI AN PELAKSANAAN ANGGARAN (DIPA) INDUK  
TAHUN ANGGARAN 2023  
NOMOR : DIPA-020.12-0/2023



DS:3918-7071-7604-1747

II. RINCIAN ALOKASI ANGGARAN PER SATKER

A. IDENTITAS UNIT :

1. KEMENTERIAN NEGARA / LEMBAGA : 020 KEMENTERIAN ENERGI DAN SUMBER DAYA MINERAL  
2. UNIT ORGANISASI : 020.12 Badan Pengembangan Sumber Daya Manusia ESDM  
3. PAGU : Rp.522.605.687.000  
(LIMA RATUS DUA PULUH DUA MILIAR ENAM RATUS LIMA JUTA ENAM RATUS DELAPAN PULUH TUJUH RIBU RUPIAH)

B. RINCIAN ALOKASI ANGGARAN PER SATKER

(dalam ribuan rupiah)

NO	KODE	PROGRAM / PROPINSI / SATKER / SUMBER DANA	KP KD DK TP UB	JENIS BELANJA				PAGU/TARGET PENDAPATAN	TERCATAT
				PEGAWAI	BARANG	MODAL	BANTUAN SOSIAL		
1	2	3	4	5	6	7	8	9=5+6+7+8	10
	477120	POLITEKNIK ENERGI DAN MINERAL AKAMIGAS	KP	0	57.688.071	6.729.246	0	64.417.317	4.970.434
	A00	RM		0	6.014.883	4.970.434	0	10.985.317	4.970.434
	F00	BLU		0	51.673.188	1.758.812	0	53.432.000	0
		Target Pendapatan						53.432.000	
	08	SUMATERA BARAT		0	5.379.781	2.000.000	0	7.379.781	1.825.592
	652013	BALAI PENDIDIKAN DAN PELATIHAN TAMBANG BAWAH TANAH DI SAWAH LUNTO	KP	0	5.379.781	2.000.000	0	7.379.781	1.825.592
	A00	RM		0	5.379.781	2.000.000	0	7.379.781	1.825.592
	020.12.WA	Program Dukungan Manajemen		71.433.948	187.353.945	5.099.926	0	263.887.819	1.187.728
	01	DKI JAKARTA		15.877.077	37.616.995	3.319.179	0	56.813.251	315.000
	632483	SEKRETARIAT BADAN PENGEMBANGAN SUMBER DAYA MANUSIA ENERGI DAN SUMBER DAYA	KP	9.848.123	23.235.594	3.319.179	0	36.402.896	315.000
	A00	RM		9.848.123	23.235.594	3.319.179	0	36.402.896	315.000
	634111	PUSAT PENGEMBANGAN SUMBER DAYA MANUSIA KETENAGALISTRIKAN, ENERGI BARU,	KP	6.028.954	14.381.401	0	0	20.410.355	0
	A00	RM		6.028.954	14.381.401	0	0	20.410.355	0
	02	JAWA BARAT		23.055.041	90.621.017	1.000.000	0	114.676.058	125.048
	548929	PUSAT PENGEMBANGAN SUMBER DAYA MANUSIA GEOLOGI, MINERAL DAN BATUBARA	KP	6.354.608	25.228.447	0	0	31.583.055	0
	A00	RM		6.354.608	25.228.447	0	0	31.583.055	0

KETENTUAN

DIPA Induk ini dituangkan lebih lanjut ke dalam DIPA Petikan dan DIPA Petikan dimaksud berlaku sebagai dokumen pelaksanaan kegiatan Satker.



**DAFTAR ISIAN PELAKSANAAN ANGGARAN (DIPA) INDUK  
TAHUN ANGGARAN 2023  
NOMOR : DIPA-020.12-0/2023**



DS:3918-7071-7604-1747

**II. RINCIAN ALOKASI ANGGARAN PER SATKER**

**A. IDENTITAS UNIT :**

1. KEMENTERIAN NEGARA / LEMBAGA : 020 KEMENTERIAN ENERGI DAN SUMBER DAYA MINERAL  
2. UNIT ORGANISASI : 020.12 Badan Pengembangan Sumber Daya Manusia ESDM  
3. PAGU : Rp.522.605.687.000  
(LIMA RATUS DUA PULUH DUA MILIAR ENAM RATUS LIMA JUTA ENAM RATUS DELAPAN PULUH TUJUH RIBU RUPIAH)

**B. RINCIAN ALOKASI ANGGARAN PER SATKER**

(dalam ribuan rupiah)

NO	KODE	PROGRAM / PROPINSI / SATKER / SUMBER DANA	KP KD DK TP UB	JENIS BELANJA				PAGU/TARGET PENDAPATAN	TERCATAT
				PEGAWAI	BARANG	MODAL	BANTUAN SOSIAL		
1	2	3	4	5	6	7	8	9=5+6+7+8	10
	634104	PUSAT PENGEMBANGAN SUMBER DAYA MANUSIA APARATUR	KP	11.229.044	60.276.617	1.000.000	0	72.505.661	0
	A00	RM		11.229.044	60.276.617	1.000.000	0	72.505.661	0
		Target Pendapatan						145.120	
	652005	POLITEKNIK ENERGI DAN PERTAMBANGAN BANDUNG	KP	5.471.389	5.115.953	0	0	10.587.342	125.048
	A00	RM		5.471.389	5.115.953	0	0	10.587.342	125.048
	03	JAWA TENGAH		27.954.478	50.897.840	0	0	78.852.318	747.680
	412616	PUSAT PENGEMBANGAN SUMBER DAYA MANUSIA MINYAK DAN GAS BUMI	KP	16.435.000	29.738.806	0	0	46.173.806	0
	A00	RM		16.435.000	29.738.806	0	0	46.173.806	0
	477120	POLITEKNIK ENERGI DAN MINERAL AKAMIGAS	KP	11.519.478	21.159.034	0	0	32.678.512	747.680
	A00	RM		11.519.478	21.159.034	0	0	32.678.512	747.680
	08	SUMATERA BARAT		4.547.352	8.218.093	780.747	0	13.546.192	0
	652013	BALAI PENDIDIKAN DAN PELATIHAN TAMBANG BAWAH TANAH DI SAWAH LUNTO	KP	4.547.352	8.218.093	780.747	0	13.546.192	0
	A00	RM		4.547.352	7.979.813	780.747	0	13.307.912	0
	D00	PNBP		0	238.280	0	0	238.280	0
		Target Pendapatan						350.520	

**KETENTUAN**

DIPA Induk ini dituangkan lebih lanjut ke dalam DIPA Petikan dan DIPA Petikan dimaksud berlaku sebagai dokumen pelaksanaan kegiatan Satker.



**DAFTAR ISI AN PELAKSANAAN ANGGARAN (DIPA) INDUK**  
**TAHUN ANGGARAN 2023**  
**NOMOR : DIPA-020.12-0/2023**  
**II. RINCIAN ALOKASI ANGGARAN PER SATKER**



**A. IDENTITAS UNIT :**

1. KEMENTERIAN NEGARA / LEMBAGA : 020 KEMENTERIAN ENERGI DAN SUMBER DAYA MINERAL  
2. UNIT ORGANISASI : 020.12 Badan Pengembangan Sumber Daya Manusia ESDM  
3. PAGU : Rp.522.605.687.000  
(LIMA RATUS DUA PULUH DUA MILIAR ENAM RATUS LIMA JUTA ENAM RATUS DELAPAN PULUH TUJUH RIBU RUPIAH)

**B. RINCIAN ALOKASI ANGGARAN PER SATKER**

(dalam ribuan rupiah)

NO	KODE	PROGRAM / PROPINSI / SATKER / SUMBER DANA	KP KD DK TP UB	JENIS BELANJA				PAGU/TARGET PENDAPATAN	TERCATAT
				PEGAWAI	BARANG	MODAL	BANTUAN SOSIAL		
1	2	3	4	5	6	7	8	9=5+6+7+8	10
		TOTAL		71.433.948	425.942.414	25.229.325	0	522.605.687	11.337.531
		RM		71.433.948	224.532.446	22.470.513	0	318.436.907	11.016.925
		PNBP		0	238.280	0	0	238.280	0
		BLU		0	201.171.688	2.758.812	0	203.930.500	320.606
		PENDAPATAN						208.433.140	

**KETENTUAN**


DIPA Induk ini dituangkan lebih lanjut ke dalam DIPA Petikan dan DIPA Petikan dimaksud berlaku sebagai dokumen pelaksanaan kegiatan Satker.

Jakarta, 30 November 2022  
a.n. MENTERI ENERGI DAN SUMBER DAYA MINERAL  
SEKRETARIS JENDERAL KEMENTERIAN ESDM

Ir. Rida Mulyana, M.Sc  
NIP 196305021990031003



**DAFTAR ISI AN PELAKSANAAN ANGGARAN (DIPA) INDIK  
TAHUN ANGGARAN 2023  
NOMOR : DIPA-020.12-0/2023**



DS:3918-7071-7604-1747

**III. RENCANA PENARIKAN DANA DAN PERKIRAAN PENERIMAAN**

**A. IDENTITAS UNIT :**

1. KEMENTERIAN NEGARA / LEMBAGA : 020 KEMENTERIAN ENERGI DAN SUMBER DAYA MINERAL  
2. UNIT ORGANISASI : 020.12 Badan Pengembangan Sumber Daya Manusia ESDM  
3. PAGU : Rp.522.605.687.000  
(LIMA RATUS DUA PULUH DUA MILIAR ENAM RATUS LIMA JUTA ENAM RATUS DELAPAN PULUH TUJUH RIBU RUPIAH)

**B. RENCANA PER PROGRAM**

(dalam ribuan rupiah)

NO	KODE	URAIAN PROGRAM	PAGU	JANUARI	PEBRUARI	MARET	APRIL	MEI	JUNI	JULI	AGUSTUS	SEPTEMBER	OKTOBER	NOPEMBER	DESEMBER
1	020.12.DL	Program Pendidikan dan Pelatihan Vokasi													
		RENCANA PENARIKAN DANA	258.717.868	5.029.816	14.894.526	16.125.816	19.582.379	23.220.178	21.941.610	25.861.818	25.215.476	23.813.054	29.143.743	25.297.296	28.592.156
		PERKIRAAN / TARGET PENDAPATAN	207.937.500	7.627.412	9.073.412	11.260.412	9.260.412	12.560.412	12.332.912	38.452.412	15.820.412	14.620.412	14.120.412	14.670.412	48.138.468
2	020.12.W	Program Dukungan Manajemen													
		RENCANA PENARIKAN DANA	263.887.819	7.972.761	13.080.328	16.642.557	20.196.061	17.422.650	22.009.260	24.906.760	25.262.630	30.566.026	32.684.447	28.275.065	24.869.274
		PERKIRAAN / TARGET PENDAPATAN	495.640	41.209	41.209	41.209	41.209	41.209	41.209	41.209	41.209	41.209	41.209	42.329	41.221
		<b>TOTAL RENCANA PENARIKAN DANA</b>	<b>522.605.687</b>	<b>13.002.578</b>	<b>27.974.854</b>	<b>32.768.373</b>	<b>39.778.440</b>	<b>40.642.827</b>	<b>43.950.870</b>	<b>50.768.578</b>	<b>50.478.106</b>	<b>54.379.079</b>	<b>61.828.190</b>	<b>53.572.361</b>	<b>53.461.430</b>
		<b>TOTAL PERKIRAAN / TARGET PENDAPATAN</b>	<b>208.433.140</b>	<b>7.668.621</b>	<b>9.114.621</b>	<b>11.301.621</b>	<b>9.301.621</b>	<b>12.601.621</b>	<b>12.374.121</b>	<b>38.493.621</b>	<b>15.861.621</b>	<b>14.661.621</b>	<b>14.161.621</b>	<b>14.712.741</b>	<b>48.179.689</b>

Jakarta, 30 November 2022  
a.n. MENTERI ENERGI DAN SUMBER DAYA MINERAL  
SEKRETARIS JENDERAL KEMENTERIAN ESDM

Ir. Rida Mulyana, M.Sc  
NIP 196305021990031003





**SURAT PENGESAHAN DAFTAR ISIAN PELAKSANAAN ANGGARAN (SP-DIPA) INDUK  
TAHUN ANGGARAN 2023  
NOMOR : SP DIPA-020.13-0/2023**



**A. DASAR HUKUM :**

1. UU No. 17 Tahun 2003 tentang Keuangan Negara.
2. UU No. 1 Tahun 2004 tentang Perbendaharaan Negara.
3. UU No.28 Tahun 2022 tentang Anggaran Pendapatan dan Belanja Negara Tahun Anggaran 2023

**B. DENGAN INI DISAHKAN ALOKASI ANGGARAN UNTUK :**

1. KEMENTERIAN NEGARA/ LEMBAGA : 020 KEMENTERIAN ENERGI DAN SUMBER DAYA MINERAL
2. UNIT ORGANISASI : 020.13 Badan Geologi
3. PAGU : Rp.581.621.733.000  
(LIMA RATUS DELAPAN PULUH SATU MILIAR ENAM RATUS DUA PULUH SATU JUTA TUJUH RATUS TIGA PULUH TIGA RIBU RUPIAH)

**C. PERNYATAAN SYARAT DAN KETENTUAN(DISCLAIMER) :**

1. DIPA Induk yang telah disahkan ini lebih lanjut dituangkan kedalam DIPA Petikan untuk masing-masing Satker.
2. Pengesahan DIPA Induk sekaligus merupakan pengesahan DIPA Petikan.
3. DIPA Induk tidak berfungsi sebagai dasar pelaksanaan kegiatan atau dasar pencairan dana/pengesahan bagi Bendahara Umum Negara/Kuasa Bendahara Umum Negara.
4. Rencana Penarikan Dana dan Perkiraan Penerimaan yang tercantum dalam Halaman III DIPA Induk merupakan akumulasi rencana Penarikan Dana dan Perkiraan Penerimaan dari seluruh satker.
5. Tanggung jawab terhadap kebenaran alokasi yang tertuang dalam DIPA Induk sepenuhnya berada pada Pengguna Anggaran/Kuasa Pengguna Anggaran.
6. DIPA Induk ini berlaku sejak tanggal 1 Januari 2023 sampai dengan 31 Desember 2023.

Jakarta, 30 November 2022  
A.N. MENTERI KEUANGAN  
DIREKTUR JENDERAL ANGGARAN

ISA RACHMATARWATA  
NIP.196612301991021001



**DAFTAR ISIAN PELAKSANAAN ANGGARAN (DIPA) INDUK  
TAHUN ANGGARAN 2023  
NOMOR : DIPA-020.13-0/2023**



**I. INFORMASI KINERJA DAN ANGGARAN PROGRAM**

**A. IDENTITAS UNIT :**

1. KEMENTERIAN NEGARA / LEMBAGA	: 020	KEMENTERIAN ENERGI DAN SUMBER DAYA MINERAL
2. UNIT ORGANISASI	: 13	Badan Geologi
3. PAGU	: Rp.581.621.733.000	

(LIMA RATUS DELAPAN PULUH SATU MILIAR ENAM RATUS DUA PULUH SATU JUTA TUJUH RATUS TIGA PULUH TIGA RIBU RUPIAH)


**B. KETERKAITAN DENGAN PROGRAM, SASARAN STRATEGIS K/L, FUNGSI, DAN PRIORITAS PEMBANGUNAN DALAM RKP :**

(dalam ribuan rupiah)

1. PROGRAM	: 020.13.FE	Program Mitigasi dan Pelayanan Geologi	238.809.773
	: 020.13.WA	Program Dukungan Manajemen	342.811.960
2. SASARAN STRATEGIS K/L	: 01	Meningkatnya Kemandirian Dan Ketahanan Energi Nasional	
	: 02	Optimalisasi Ketersediaan Produk Mineral	
	: 03	Meningkatnya Pelayanan Mitigasi Bencana Geologi	
	: 04	Meningkatnya Kompetensi SDM	
	: 05	Optimalisasi Kontribusi Sektor ESDM yang Bertanggung Jawab dan Berkelanjutan	
	: 06	Layanan Sektor ESDM yang Optimal	
	: 07	Perumusan Kebijakan dan Regulasi Sektor ESDM yang Berkualitas	
	: 08	Pembinaan, Pengawasan, dan Pengendalian Sektor ESDM yang Efektif	
	: 09	Penelitian dan Pengembangan ESDM yang Produktif	
	: 10	Terwujudnya Birokrasi Yang Efektif, Efisien, & Berorientasi Layanan Prima	
	: 11	Organisasi yang Fit dan Sumber Daya Manusia (SDM) yang Unggul	
	: 12	Optimalisasi Teknologi Informasi yang Terintegrasi	
	: 13	Pengelolaan Sistem Anggaran yang Optimal	
3. FUNGSI	: 04	EKONOMI	581.621.733
SUB FUNGSI	: 0406	PERTAMBANGAN	581.621.733
4. PRIORITAS NASIONAL	: 01	Memperkuat Ketahanan Ekonomi untuk Pertumbuhan yang Berkualitas dan Berkeadilan	41.306.504
PRIORITAS NASIONAL	: 05	Memperkuat Infrastruktur untuk Mendukung Pengembangan Ekonomi dan Pelayanan Dasar	16.924.958
PRIORITAS NASIONAL	: 06	Membangun Lingkungan Hidup, Meningkatkan Ketahanan Bencana, dan Perubahan Iklim	97.285.303
NON PRIORITAS NASIONAL	:		426.104.968



**DAFTAR ISIAN PELAKSANAAN ANGGARAN (DIPA) INDUK  
TAHUN ANGGARAN 2023  
NOMOR : DIPA-020.13-0/2023**



DS:6865-1934-4855-9081

**I. INFORMASI KINERJA DAN ANGGARAN PROGRAM**


C. RINCIAN KINERJA PROGRAM DAN KEGIATAN :

(dalam ribuan rupiah)

KODE	PROGRAM / SASARAN PROGRAM / INDIKATOR KINERJA PROGRAM / KEGIATAN / INDIKATOR KINERJA KEGIATAN	VOLUME / SATUAN	ALOKASI DANA
020.13.FE	Program Mitigasi dan Pelayanan Geologi		238.809.773
SP01	Meningkatnya Pelayanan Mitigasi Bencana Geologi		
IKP01	Indeks Mitigasi Bencana Geologi	63,04 Indeks	
SP02	Meningkatnya Pemanfaatan Data, Informasi dan Layanan Geologi		
IKP01	Realisasi Rekomendasi Wilayah Kerja Mineral, Batubara dan Gas Metana Batubara, Panas Bumi, Minyak dan Gas Bumi	100 %	
IKP02	Realisasi Rekomendasi Pengelolaan Air Tanah, Geologi Teknik dan Geologi Lingkungan dan Penetapan Warisan Geologi	100 %	
IKP03	Persentase Ketersediaan Sistem Informasi Hidrogeologi Terpadu	100 %	
SP03	Data dan Peta Geologi yang Berkualitas		
IKP01	Persentase Penyelesaian Pemetaan Geologi	100 %	
IKP02	Pemutakhiran Neraca Sumber Daya dan Cadangan Mineral, Batubara dan Panas bumi	100 %	
6346	Mitigasi dan Pelayanan Kebencanaan Geologi		136.909.412
01.01	Sistem Mitigasi Bencana Geologi Yang Dikembangkan	72 Unit	
01.02	Pos Pengamatan Gunungapi yang Dikembangkan	7 Lokasi	
01.03	Rekomendasi Teknis Mitigasi Bencana Geologi (Erupsi Gunungapi Gempa Bumi Tsunami dan Gerakan Tanah)	82 Rekomendasi	
01.04	Layanan Penyebaran Informasi Mitigasi Bencana Geologi	11 Wilayah/Kabupaten	
01.05	Monitoring dan Peringatan Dini Gerakan Tanah	25 Rekomendasi	
01.06	Rekomendasi Mitigasi Bencana Gunung Merapi dan Kebencanaan Geologi	4 Rekomendasi	
01.07	Layanan Penyebaran Informasi dan Pelatihan Mitigasi Bencana Geologi	52 Wilayah	
01.08	Pemutakhiran Metode, Teknologi, dan Instrumentasi Kebencanaan Geologi	2 Sistem	
01.09	Rekomendasi Teknis Mitigasi Kebencanaan Geologi Kelautan	2 Rekomendasi	
02.01	Data Hasil Penyelidikan Kegunungapian, Gempa Bumi, Tsunami dan Gerakan Tanah	27 Layanan Data	
02.02	Rekomendasi Kawasan Rawan Bencana Geologi	8 Rekomendasi	



**DAFTAR ISIAN PELAKSANAAN ANGGARAN (DIPA) INDUK  
TAHUN ANGGARAN 2023  
NOMOR : DIPA-020.13-0/2023**



DS:6865-1934-4855-9081

**I. INFORMASI KINERJA DAN ANGGARAN PROGRAM**

**C. RINCIAN KINERJA PROGRAM DAN KEGIATAN :**

(dalam ribuan rupiah)

KODE	PROGRAM / SASARAN PROGRAM / INDIKATOR KINERJA PROGRAM / KEGIATAN / INDIKATOR KINERJA KEGIATAN	VOLUME / SATUAN	ALOKASI DANA	
6347	02.03 Peta Penurunan Muka Tanah	4 Rekomendasi	101.900.361	
	02.04 Rekomendasi Zona Kerentanan Likuifaksi	3 Rekomendasi		
	02.05 Pemantauan Penurunan Tanah	150 Titik		
	02.06 Penyelidikan Geologi Terpadu Untuk Daerah Perkotaan	5 Rekomendasi		
	02.07 Pemutakhiran Peralatan Survei dan Laboratorium	1 Rekomendasi		
	Data, Informasi, Rekomendasi dan Layanan Geologi			
	01.01 Data atau model dan rekomendasi teknis hasil penyelidikan dan pemantauan	300 Rekomendasi		
	02.01 Pengembangan Jaringan Pemantauan Air tanah	8 Titik Pemantauan		
	02.02 Pendayagunaan Air Tanah Berbasis CAT	1000 Rekomendasi		
	02.03 Pemutakhiran Data Konservasi Air Tanah	1 Laporan		
	02.04 Kawasan Bentang Alam Karst, Kawasan Imbuhan, dan Kawasan Cagar Alam Geologi	4 Kawasan		
	02.05 Konservasi Air Tanah dan Penurunan Muka Tanah di Kawasan Pesisir Utara Pulau Jawa	20 Kab/Kota		
	03.01 Survei Keprospekan Sumber Daya dan Cadangan Panas Bumi	3 Rekomendasi		
	03.02 Survei Keprospekan Sumber Daya Batubara, Gambut, Gas Metana Batubara, dan Bitumen Padat/Aspal	6 Rekomendasi		
	03.03 Survei Keprospekan Sumber Daya Mineral	15 Rekomendasi		
	03.04 Jumlah Rekomendasi Wilayah Kerja Panas Bumi	2 Rekomendasi		
	03.05 Jumlah Rekomendasi Wilayah Pertambangan Batubara, Gambut, Gas Metana Batubara, dan Bitumen Padat/Aspal	10 Rekomendasi		
	03.06 Jumlah Rekomendasi Wilayah Kerja CBM	1 Rekomendasi		
	03.07 Jumlah Rekomendasi Wilayah Pertambangan Mineral	10 Rekomendasi		
	03.08 Jumlah Rekomendasi Wilayah Keprospekan Minyak dan Gas Bumi	4 Rekomendasi		
03.09 Dokumen Evaluasi Sumber Daya Batubara	2 Dokumen			
03.10 Dokumen Evaluasi Sumber Daya Mineral	1 Dokumen			



**DAFTAR ISIAN PELAKSANAAN ANGGARAN (DIPA) INDUK  
TAHUN ANGGARAN 2023  
NOMOR : DIPA-020.13-0/2023**



DS:6865-1934-4855-9081

**I. INFORMASI KINERJA DAN ANGGARAN PROGRAM**

C. RINCIAN KINERJA PROGRAM DAN KEGIATAN :

(dalam ribuan rupiah)

KODE	PROGRAM / SASARAN PROGRAM / INDIKATOR KINERJA PROGRAM / KEGIATAN / INDIKATOR KINERJA KEGIATAN	VOLUME / SATUAN	ALOKASI DANA
03.11	Jumlah Survei Keprospekan Mineral Kelautan	1 Rekomendasi	
03.12	Jumlah Survei Keprospekan Migas Kelautan	1 Rekomendasi	
03.13	Dokumen Evaluasi Sumber Daya Panas Bumi	2 Dokumen	
04.01	Survei Pengembangan Geosain	6 Data	
04.02	Data dan Informasi Migas	3 Wilayah	
04.03	Jumlah Lokasi Survei, Kajian dan Penelitian Bidang Museum Geologi	9 Lokasi	
04.04	Jumlah Layanan Kemuseuman, Dokumentasi dan Penyebarluasan Informasi Geologi	1 Layanan	
04.05	Jumlah koleksi yang dipelihara, didata dan ditata	8 Data	
04.06	Indeks Kepuasan (IK) Pengguna Terhadap Layanan Badan Geologi (Nilai)	3,4 Nilai	
04.07	Layanan Pusat Informasi Geopark/Geologi	3 Wilayah	
04.08	Penetapan Warisan Geologi	4 Rekomendasi	
04.09	Layanan Data dan Informasi Sumber Daya Mineral Batubara dan Panas Bumi	11 Layanan Data	
04.10	Data dan Informasi Geologi Kelautan	2 Layanan Data	
04.11	Layanan Penyelenggaraan Laboratorium dan Sarana Penyelidikan	2 Dokumen	
05.01	Pemutakhiran Neraca Sumber Daya Mineral Batubara dan Panas Bumi	5 Data	
05.02	Pemetaan Geologi Bersistem dan Bertema	4 Peta	
05.03	Pemetaan Tematik dan Sistematis Geologi Kelautan	4 Peta	
020.13.WA	Program Dukungan Manajemen		342.811.960
SP75	Optimalisasi Kontribusi Sektor Geologi yang Bertanggung Jawab dan Berkelanjutan		
IKP01	Persentase Realisasi Penerimaan PNBPN Sektor Geologi dan PNBPN BLU Geologi Kelautan	100 %	



**DAFTAR ISIAN PELAKSANAAN ANGGARAN (DIPA) INDUK  
TAHUN ANGGARAN 2023  
NOMOR : DIPA-020.13-0/2023**



DS:6865-1934-4855-9081

**I. INFORMASI KINERJA DAN ANGGARAN PROGRAM**

C. RINCIAN KINERJA PROGRAM DAN KEGIATAN :

(dalam ribuan rupiah)

KODE	PROGRAM / SASARAN PROGRAM / INDIKATOR KINERJA PROGRAM / KEGIATAN / INDIKATOR KINERJA KEGIATAN	VOLUME / SATUAN	ALOKASI DANA
SP76	Meningkatnya Kepuasan Layanan Badan Geologi		
IKP01	Nilai Kepuasan Layanan Badan Geologi	3,4 Skala 4	
SP77	Pengawasan Pengendalian Monitoring dan Evaluasi Badan Geologi yang Efektif		
IKP01	Nilai SAKIP Badan Geologi	82 Nilai	
IKP02	Nilai Maturitas SPIP	4,0 Skala 5	
SP78	Terwujudnya birokrasi Badan Geologi yang efektif, efisien dan berorientasi pada layanan prima		
IKP01	Indeks Reformasi Birokrasi Badan Geologi	90,00 Nilai	
SP79	Organisasi Badan Geologi yang Fit dan SDM Unggul		
IKP01	Nilai Evaluasi kelembagaan Badan Geologi	73,5 Nilai	
IKP02	Indeks Profesionalitas ASN Badan Geologi	78,0 Nilai	
SP80	Pengelolaan Sistem Anggaran Badan Geologi yang Optimal		
IKP01	Nilai Capaian IKPA (Indikator Kinerja Pelaksanaan Anggaran)	90 Nilai	
IKP02	Rasio Pendapatan Layanan terhadap Biaya Operasional (POBO)	25 %	
1928	Pengelolaan Manajemen Kesekretariatan Bidang Geologi		342.811.960
01.01	Terselenggaranya Layanan Perkantoran Set BG	1 Layanan	
01.02	Terselenggaranya Layanan Perkantoran Museum Geologi	1 Layanan	
01.03	Terselenggaranya Layanan Perkantoran PVMBG	1 Layanan	
01.04	Terselenggaranya Layanan Perkantoran BPPTKG	1 Layanan	
01.05	Terselenggaranya Layanan Perkantoran PSDMBP	1 Layanan	
01.06	Terselenggaranya Layanan Perkantoran PSG	1 Layanan	
01.07	Terselenggaranya Layanan Perkantoran PATGTL	1 Layanan	
01.08	Terselenggaranya Layanan Perkantoran BKAT	1 Layanan	



**DAFTAR ISI PELAKSANAAN ANGGARAN (DIPA) INDUK  
TAHUN ANGGARAN 2023  
NOMOR : DIPA-020.13-0/2023**



**I. INFORMASI KINERJA DAN ANGGARAN PROGRAM**

**C. RINCIAN KINERJA PROGRAM DAN KEGIATAN :**

(dalam ribuan rupiah)

KODE	PROGRAM / SASARAN PROGRAM / INDIKATOR KINERJA PROGRAM / KEGIATAN / INDIKATOR KINERJA KEGIATAN	VOLUME / SATUAN	ALOKASI DANA
01.09	Jumlah Laporan administrasi kepegawaian, keuangan, perencanaan, evaluasi dan laporan, pengelolaan BMN, Pengelolaan PNBPN dan Pengelolaan Sarana Prasarana Set BG	1 Layanan	
01.10	Jumlah Laporan administrasi kepegawaian, keuangan, perencanaan, evaluasi dan laporan, pengelolaan BMN, Pengelolaan PNBPN dan Pengelolaan Sarana Prasarana Museum Geolog	1 Layanan	
01.11	Jumlah Laporan administrasi kepegawaian, keuangan, perencanaan, evaluasi dan laporan, pengelolaan BMN, Pengelolaan PNBPN dan Pengelolaan Sarana Prasarana PVMBG	1 Layanan	
01.12	Jumlah Laporan administrasi kepegawaian, keuangan, perencanaan, evaluasi dan laporan, pengelolaan BMN, Pengelolaan PNBPN dan Pengelolaan Sarana Prasarana BPPTKG	1 Layanan	
01.13	Jumlah Laporan administrasi kepegawaian, keuangan, perencanaan, evaluasi dan laporan, pengelolaan BMN, Pengelolaan PNBPN dan Pengelolaan Sarana Prasarana PSDMBP	1 Layanan	
01.14	Jumlah Laporan administrasi kepegawaian, keuangan, perencanaan, evaluasi dan laporan, pengelolaan BMN, Pengelolaan PNBPN dan Pengelolaan Sarana Prasarana PSG	1 Layanan	
01.15	Jumlah Laporan administrasi kepegawaian, keuangan, perencanaan, evaluasi dan laporan, pengelolaan BMN, Pengelolaan PNBPN dan Pengelolaan Sarana Prasarana PATGTL	1 Layanan	
01.16	Jumlah Laporan administrasi kepegawaian, keuangan, perencanaan, evaluasi dan laporan, pengelolaan BMN, Pengelolaan PNBPN dan Pengelolaan Sarana Prasarana BKAT	1 Layanan	
01.17	Indeks Reformasi Birokrasi Badan Geologi	90,00 Nilai	
01.18	Terselenggaranya Layanan Perkantoran BBSPGL	1 Layanan	
01.19	Jumlah Laporan administrasi kepegawaian, keuangan, perencanaan, evaluasi dan laporan, pengelolaan BMN, Pengelolaan PNBPN dan Pengelolaan Sarana Prasarana BBSPGL	1 Layanan	
02.01	Indeks Maturitas SPIP	4,0 Nilai	
02.02	Nilai SAKIP Badan Geologi	82 Nilai	
03.01	Tersedianya Data, Informasi dan Publikasi Badan Geologi	1 Layanan Data	
04.01	Nilai Evaluasi Kelembagaan Badan Geologi	73,5 Nilai	
04.02	Indeks Profesionalitas ASN Badan Geologi	78 Nilai	
04.03	Persentase pegawai Ses Badan Geologi yang bebas hukuman disiplin	97 %	
04.04	Persentase pegawai Ses Badan Geologi yang mencapai/ melebihi target kinerja dalam SKP	86 %	



**DAFTAR ISIAN PELAKSANAAN ANGGARAN (DIPA) INDUK  
TAHUN ANGGARAN 2023  
NOMOR : DIPA-020.13-0/2023**



**I. INFORMASI KINERJA DAN ANGGARAN PROGRAM**

C. RINCIAN KINERJA PROGRAM DAN KEGIATAN :

(dalam ribuan rupiah)

KODE	PROGRAM / SASARAN PROGRAM / INDIKATOR KINERJA PROGRAM / KEGIATAN / INDIKATOR KINERJA KEGIATAN	VOLUME / SATUAN	ALOKASI DANA
04.05	Persentase pegawai Museum Geologi yang bebas hukuman disiplin	97 %	
04.06	Persentase pegawai Museum Geologi yang mencapai/ melebihi target kinerja dalam SKP	86 %	
04.07	Persentase pegawai PVMBG yang bebas hukuman disiplin	97 %	
04.08	Persentase pegawai PVMBG yang mencapai/ melebihi target kinerja dalam SKP	86 %	
04.09	Persentase pegawai BPPTKG yang bebas hukuman disiplin	97 %	
04.10	Persentase pegawai BPPTKG yang mencapai/ melebihi target kinerja dalam SKP	86 %	
04.11	Persentase pegawai PATGTL yang bebas hukuman disiplin	97 %	
04.12	Persentase pegawai PATGTL yang mencapai/ melebihi target kinerja dalam SKP	86 %	
04.13	Persentase pegawai BKAT yang bebas hukuman disiplin	97 %	
04.14	Persentase pegawai BKAT yang mencapai/ melebihi target kinerja dalam SKP	86 %	
04.15	Persentase pegawai PSDMBP yang bebas hukuman disiplin	97 %	
04.16	Persentase pegawai PSDMBP yang mencapai/ melebihi target kinerja dalam SKP	86 %	
04.17	Persentase pegawai PSG yang bebas hukuman disiplin	97 %	
04.18	Persentase pegawai PSG yang mencapai/ melebihi target kinerja dalam SKP	86 %	
04.19	Persentase pegawai BBSPGL yang bebas hukuman disiplin	97 %	
04.20	Persentase pegawai BBSPGL yang mencapai/ melebihi target kinerja dalam SKP	86 %	
05.01	Capaian IKPA Badan Geologi	90 %	
05.02	Persentase realisasi anggaran Sekretariat Badan Geologi	90 %	
05.03	Persentase realisasi anggaran Museum Geologi	90 %	
05.04	Persentase realisasi anggaran PVMBG	90 %	
05.05	Persentase realisasi anggaran BPPTKG	90 %	
05.06	Persentase realisasi anggaran PATGTL	90 %	





**DAFTAR ISIAN PELAKSANAAN ANGGARAN (DIPA) INDUK  
TAHUN ANGGARAN 2023  
NOMOR : DIPA-020.13-0/2023**



DS:6865-1934-4855-9081

**I. INFORMASI KINERJA DAN ANGGARAN PROGRAM**

C. RINCIAN KINERJA PROGRAM DAN KEGIATAN :

(dalam ribuan rupiah)

KODE	PROGRAM / SASARAN PROGRAM / INDIKATOR KINERJA PROGRAM / KEGIATAN / INDIKATOR KINERJA KEGIATAN	VOLUME / SATUAN	ALOKASI DANA
05.07	Persentase realisasi anggaran BKAT	90 %	
05.08	Persentase realisasi anggaran PSDMBP	90 %	
05.09	Persentase realisasi anggaran PSG	90 %	
05.10	Persentase realisasi anggaran RM-BBSPGL	90 %	
05.11	Rasio Pendapatan Layanan terhadap Biaya Operasional (POBO)	25 %	
06.01	Realisasi Penerimaan PNBP Set BG	0,08 Milyar Rp	
06.02	Realisasi Penerimaan PNBP PSDMBP	0,649 Milyar Rp	
06.03	Realisasi Penerimaan PNBP PSG	0,360 Milyar Rp	
06.04	Realisasi Penerimaan PNBP Museum Geologi	1,196 Milyar Rp	
06.05	Realisasi Penerimaan PNBP BLU BBSPGL	16 Milyar Rp	

KETENTUAN

DIPA Induk ini dituangkan lebih lanjut ke dalam DIPA Petikan dan DIPA Petikan dimaksud berlaku sebagai dokumen pelaksanaan kegiatan Satker.

Jakarta, 30 November 2022  
a.n. MENTERI ENERGI DAN SUMBER DAYA MINERAL  
SEKRETARIS JENDERAL KEMENTERIAN ESDM

Ir. Rida Mulyana, M.Sc  
NIP 196305021990031003



DAFTAR ISI AN PELAKSANAAN ANGGARAN (DIPA) INDUK  
TAHUN ANGGARAN 2023  
NOMOR : DIPA-020.13-0/2023



II. RINCIAN ALOKASI ANGGARAN PER SATKER

A. IDENTITAS UNIT :

1. KEMENTERIAN NEGARA / LEMBAGA : 020 KEMENTERIAN ENERGI DAN SUMBER DAYA MINERAL  
2. UNIT ORGANISASI : 020.13 Badan Geologi  
3. PAGU : Rp.581.621.733.000  
(LIMA RATUS DELAPAN PULUH SATU MILIAR ENAM RATUS DUA PULUH SATU JUTA TUJUH RATUS TIGA PULUH TIGA RIBU RUPIAH)

B. RINCIAN ALOKASI ANGGARAN PER SATKER

(dalam ribuan rupiah)

NO	KODE	PROGRAM / PROPINSI / SATKER / SUMBER DANA	KP KD DK TP UB	JENIS BELANJA				PAGU/TARGET PENDAPATAN	TERCATAT
				PEGAWAI	BARANG	MODAL	BANTUAN SOSIAL		
1	2	3	4	5	6	7	8	9=5+6+7+8	10
	020.13.FE	Program Mitigasi dan Pelayanan Geologi		0	126.158.691	112.651.082	0	238.809.773	27.673.400
	01	DKI JAKARTA		0	2.643.114	7.421.552	0	10.064.666	7.159.017
	412620	BALAI KONSERVASI AIR TANAH	KP	0	2.643.114	7.421.552	0	10.064.666	7.159.017
	A00	RM		0	2.643.114	7.421.552	0	10.064.666	7.159.017
	02	JAWA BARAT		0	118.487.859	92.255.240	0	210.743.099	15.678.701
	465312	PUSAT SUMBER DAYA MINERAL, BATUBARA, DAN PANAS BUMI	KP	0	22.761.772	0	0	22.761.772	4.218.150
	A00	RM		0	22.586.472	0	0	22.586.472	4.218.150
	D00	PNBP		0	175.300	0	0	175.300	0
		Target Pendapatan						649.495	
	499516	MUSEUM GEOLOGI	KP	0	4.289.581	0	0	4.289.581	79.237
	A00	RM		0	4.289.581	0	0	4.289.581	79.237
		Target Pendapatan						897.000	
	579166	PUSAT AIR TANAH DAN GEOLOGI TATA LINGKUNGAN	KP	0	25.910.955	15.260.805	0	41.171.760	10.185.330
	A00	RM		0	25.910.955	15.260.805	0	41.171.760	10.185.330
	579170	PUSAT VULKANOLOGI DAN MITIGASI BENCANA GEOLOGI	KP	0	19.789.651	74.489.602	0	94.279.253	549.484
	A00	RM		0	19.789.651	74.489.602	0	94.279.253	549.484
	579187	PUSAT SURVEY GEOLOGI	KP	0	18.691.621	0	0	18.691.621	0
	A00	RM		0	18.594.422	0	0	18.594.422	0
	D00	PNBP		0	97.199	0	0	97.199	0

KETENTUAN

DIPA Induk ini dituangkan lebih lanjut ke dalam DIPA Petikan dan DIPA Petikan dimaksud berlaku sebagai dokumen pelaksanaan kegiatan Satker.



**DAFTAR ISI AN PELAKSANAAN ANGGARAN (DIPA) INDUK  
TAHUN ANGGARAN 2023  
NOMOR : DIPA-020.13-0/2023**



DS:6865-1934-4855-9081

**II. RINCIAN ALOKASI ANGGARAN PER SATKER**

**A. IDENTITAS UNIT :**

1. KEMENTERIAN NEGARA / LEMBAGA : 020 KEMENTERIAN ENERGI DAN SUMBER DAYA MINERAL  
2. UNIT ORGANISASI : 020.13 Badan Geologi  
3. PAGU : Rp.581.621.733.000  
(LIMA RATUS DELAPAN PULUH SATU MILIAR ENAM RATUS DUA PULUH SATU JUTA TUJUH RATUS TIGA PULUH TIGA RIBU RUPIAH)

**B. RINCIAN ALOKASI ANGGARAN PER SATKER**

(dalam ribuan rupiah)


NO	KODE	PROGRAM / PROPINSI / SATKER / SUMBER DANA	KP KD DK TP UB	JENIS BELANJA				PAGU/TARGET PENDAPATAN	TERCATAT
				PEGAWAI	BARANG	MODAL	BANTUAN SOSIAL		
1	2	3	4	5	6	7	8	9=5+6+7+8	10
		Target Pendapatan						360.000	
	620044	BALAI BESAR SURVEI DAN PEMETAAN GEOLOGI KELAUTAN	KP	0	27.044.279	2.504.833	0	29.549.112	646.500
	A00	RM		0	11.044.279	2.504.833	0	13.549.112	646.500
	F00	BLU		0	16.000.000	0	0	16.000.000	0
		Target Pendapatan						16.000.000	
	04	DI YOGYAKARTA		0	5.027.718	12.974.290	0	18.002.008	4.835.682
	412571	Balai Penyelidikan Dan Pengembangan Teknologi Kebencanaan Geologi	KP	0	5.027.718	12.974.290	0	18.002.008	4.835.682
	A00	RM		0	5.027.718	12.974.290	0	18.002.008	4.835.682
	020.13.WA	Program Dukungan Manajemen		167.754.430	166.989.869	8.067.661	0	342.811.960	7.181.211
	01	DKI JAKARTA		2.745.572	4.942.677	0	0	7.688.249	3.000
	412620	BALAI KONSERVASI AIR TANAH	KP	2.745.572	4.942.677	0	0	7.688.249	3.000
	A00	RM		2.745.572	4.942.677	0	0	7.688.249	3.000
	02	JAWA BARAT		158.581.526	154.936.582	8.041.661	0	321.559.769	6.566.211
	465306	SEKRETARIAT BADAN GEOLOGI	KP	9.969.480	30.839.507	2.567.149	0	43.376.136	1.119.600
	A00	RM		9.969.480	30.839.507	2.567.149	0	43.376.136	1.119.600
		Target Pendapatan						20.000	
	465312	PUSAT SUMBER DAYA MINERAL, BATUBARA, DAN PANAS BUMI	KP	24.612.466	23.941.663	0	0	48.554.129	75.223
	A00	RM		24.612.466	23.941.663	0	0	48.554.129	75.223

**KETENTUAN**

DIPA Induk ini dituangkan lebih lanjut ke dalam DIPA Petikan dan DIPA Petikan dimaksud berlaku sebagai dokumen pelaksanaan kegiatan Satker.



**DAFTAR ISIAN PELAKSANAAN ANGGARAN (DIPA) INDUK  
TAHUN ANGGARAN 2023  
NOMOR : DIPA-020.13-0/2023**



DS:6865-1934-4855-9081

**II. RINCIAN ALOKASI ANGGARAN PER SATKER**

**A. IDENTITAS UNIT :**

1. KEMENTERIAN NEGARA / LEMBAGA : 020 KEMENTERIAN ENERGI DAN SUMBER DAYA MINERAL  
2. UNIT ORGANISASI : 020.13 Badan Geologi  
3. PAGU : Rp.581.621.733.000  
(LIMA RATUS DELAPAN PULUH SATU MILIAR ENAM RATUS DUA PULUH SATU JUTA TUJUH RATUS TIGA PULUH TIGA RIBU RUPIAH)

**B. RINCIAN ALOKASI ANGGARAN PER SATKER**

(dalam ribuan rupiah)

NO	KODE	PROGRAM / PROPINSI / SATKER / SUMBER DANA	KP KD DK TP UB	JENIS BELANJA				PAGU/TARGET PENDAPATAN	TERCATAT
				PEGAWAI	BARANG	MODAL	BANTUAN SOSIAL		
1	2	3	4	5	6	7	8	9=5+6+7+8	10
	499516	MUSEUM GEOLOGI	KP	7.072.068	12.285.659	3.131.785	0	22.489.512	3.205.675
	A00	RM		7.072.068	12.285.659	3.131.785	0	22.489.512	3.205.675
	579166	PUSAT AIR TANAH DAN GEOLOGI TATA LINGKUNGAN	KP	22.981.247	18.112.550	0	0	41.093.797	0
	A00	RM		22.981.247	18.112.550	0	0	41.093.797	0
	579170	PUSAT VULKANOLOGI DAN MITIGASI BENCANA GEOLOGI	KP	45.586.717	22.667.505	442.727	0	68.696.949	173.760
	A00	RM		45.586.717	22.667.505	442.727	0	68.696.949	173.760
	579187	PUSAT SURVEY GEOLOGI	KP	25.789.760	22.790.912	1.400.000	0	49.980.672	1.610.284
	A00	RM		25.789.760	22.790.912	1.400.000	0	49.980.672	1.610.284
	620044	BALAI BESAR SURVEI DAN PEMETAAN GEOLOGI KELAUTAN	KP	22.569.788	24.298.786	500.000	0	47.368.574	381.669
	A00	RM		22.569.788	24.298.786	500.000	0	47.368.574	381.669
	04	DI YOGYAKARTA		6.427.332	7.110.610	26.000	0	13.563.942	612.000
	412571	Balai Penyelidikan Dan Pengembangan Teknologi Kebencanaan Geologi	KP	6.427.332	7.110.610	26.000	0	13.563.942	612.000
	A00	RM		6.427.332	7.110.610	26.000	0	13.563.942	612.000
		TOTAL		167.754.430	293.148.560	120.718.743	0	581.621.733	34.854.611
		RM		167.754.430	276.876.061	120.718.743	0	565.349.234	34.854.611

**KETENTUAN**

DIPA Induk ini dituangkan lebih lanjut ke dalam DIPA Petikan dan DIPA Petikan dimaksud berlaku sebagai dokumen pelaksanaan kegiatan Satker.



**DAFTAR ISI AN PELAKSANAAN ANGGARAN (DIPA) INDUK**  
**TAHUN ANGGARAN 2023**  
**NOMOR : DIPA-020.13-0/2023**  
**II. RINCIAN ALOKASI ANGGARAN PER SATKER**



**A. IDENTITAS UNIT :**

1. KEMENTERIAN NEGARA / LEMBAGA : 020 KEMENTERIAN ENERGI DAN SUMBER DAYA MINERAL  
2. UNIT ORGANISASI : 020.13 Badan Geologi  
3. PAGU : Rp.581.621.733.000  
(LIMA RATUS DELAPAN PULUH SATU MILIAR ENAM RATUS DUA PULUH SATU JUTA TUJUH RATUS TIGA PULUH TIGA RIBU RUPIAH)

**B. RINCIAN ALOKASI ANGGARAN PER SATKER**

(dalam ribuan rupiah)

NO	KODE	PROGRAM / PROPINSI / SATKER / SUMBER DANA	KP KD DK TP UB	JENIS BELANJA				PAGU/TARGET PENDAPATAN	TERCATAT
				PEGAWAI	BARANG	MODAL	BANTUAN SOSIAL		
1	2	3	4	5	6	7	8	9=5+6+7+8	10
		TOTAL		167.754.430	293.148.560	120.718.743	0	581.621.733	34.854.611
		PNBP		0	272.499	0	0	272.499	0
		BLU		0	16.000.000	0	0	16.000.000	0
		PENDAPATAN						17.926.495	

**KETENTUAN**

DIPA Induk ini dituangkan lebih lanjut ke dalam DIPA Petikan dan DIPA Petikan dimaksud berlaku sebagai dokumen pelaksanaan kegiatan Satker.

Jakarta, 30 November 2022  
a.n. MENTERI ENERGI DAN SUMBER DAYA MINERAL  
SEKRETARIS JENDERAL KEMENTERIAN ESDM

Ir. Rida Mulyana, M.Sc  
NIP 196305021990031003



**DAFTAR ISI AN PELAKSANAAN ANGGARAN (DIPA) INDIK  
TAHUN ANGGARAN 2023  
NOMOR : DIPA-020.13-0/2023**



**III. RENCANA PENARIKAN DANA DAN PERKIRAAN PENERIMAAN**

**A. IDENTITAS UNIT :**

1. KEMENTERIAN NEGARA / LEMBAGA : 020 KEMENTERIAN ENERGI DAN SUMBER DAYA MINERAL  
2. UNIT ORGANISASI : 020.13 Badan Geologi  
3. PAGU : Rp.581.621.733.000

(LIMA RATUS DELAPAN PULUH SATU MILIAR ENAM RATUS DUA PULUH SATU JUTA TUJUH RATUS TIGA PULUH TIGA RIBU RUPIAH)

**B. RENCANA PER PROGRAM**

(dalam ribuan rupiah)

NO	KODE	URAIAN PROGRAM	PAGU	JANUARI	PEBRUARI	MARET	APRIL	MEI	JUNI	JULI	AGUSTUS	SEPTEMBER	OKTOBER	NOPEMBER	DESEMBER
1	020.13.FE	Program Mitigasi dan Pelayanan Geologi													
		RENCANA PENARIKAN DANA	238.809.773	10.889.263	15.011.094	16.279.181	15.363.653	15.426.896	16.246.843	17.150.897	17.242.521	20.278.619	18.065.914	29.994.374	46.860.518
		PERKIRAAN / TARGET PENDAPATAN	17.906.495	158.873	258.873	158.873	1.208.873	158.873	3.158.873	158.873	3.258.873	258.873	8.708.873	258.873	158.892
2	020.13.W	Program Dukungan Manajemen													
		RENCANA PENARIKAN DANA	342.811.960	25.384.399	27.151.166	27.729.743	28.346.721	28.764.641	28.088.511	27.862.134	27.814.490	27.778.596	31.370.066	29.661.361	32.860.133
		PERKIRAAN / TARGET PENDAPATAN	20.000	1.666	1.666	1.666	1.666	1.666	1.666	1.666	1.666	1.666	1.666	1.666	1.674
		<b>TOTAL RENCANA PENARIKAN DANA</b>	<b>581.621.733</b>	<b>36.273.662</b>	<b>42.162.260</b>	<b>44.008.924</b>	<b>43.710.373</b>	<b>44.191.537</b>	<b>44.335.354</b>	<b>45.013.031</b>	<b>45.057.011</b>	<b>48.057.215</b>	<b>49.435.980</b>	<b>59.655.735</b>	<b>79.720.651</b>
		<b>TOTAL PERKIRAAN / TARGET PENDAPATAN</b>	<b>17.926.495</b>	<b>160.539</b>	<b>260.539</b>	<b>160.539</b>	<b>1.210.539</b>	<b>160.539</b>	<b>3.160.539</b>	<b>160.539</b>	<b>3.260.539</b>	<b>260.539</b>	<b>8.710.539</b>	<b>260.539</b>	<b>160.566</b>

Jakarta, 30 November 2022

a.n. MENTERI ENERGI DAN SUMBER DAYA MINERAL  
SEKRETARIS JENDERAL KEMENTERIAN ESDM

Ir. Rida Mulyana, M.Sc  
NIP 196305021990031003



**SURAT PENGESAHAN DAFTAR ISIAN PELAKSANAAN ANGGARAN (SP-DIPA) INDUK  
TAHUN ANGGARAN 2023  
NOMOR : SP DIPA-020.14-0/2023**



**A. DASAR HUKUM :**

1. UU No. 17 Tahun 2003 tentang Keuangan Negara.
2. UU No. 1 Tahun 2004 tentang Perbendaharaan Negara.
3. UU No.28 Tahun 2022 tentang Anggaran Pendapatan dan Belanja Negara Tahun Anggaran 2023

**B. DENGAN INI DISAHKAN ALOKASI ANGGARAN UNTUK :**

- |                                |   |  |
|--------------------------------|---|--|
| 1. KEMENTERIAN NEGARA/ LEMBAGA | : | 020 KEMENTERIAN ENERGI DAN SUMBER DAYA MINERAL   |
| 2. UNIT ORGANISASI             | : | 020.14 BPH Migas   |
| 3. PAGU                        | : | Rp.211.224.302.000<br>(DUA RATUS SEBELAS MILIAR DUA RATUS DUA PULUH EMPAT JUTA TIGA RATUS DUA RIBU RUPIAH) |

**C. PERNYATAAN SYARAT DAN KETENTUAN(DISCLAIMER) :**


1. DIPA Induk yang telah disahkan ini lebih lanjut dituangkan kedalam DIPA Petikan untuk masing-masing Satker.
2. Pengesahan DIPA Induk sekaligus merupakan pengesahan DIPA Petikan.
3. DIPA Induk tidak berfungsi sebagai dasar pelaksanaan kegiatan atau dasar pencairan dana/pengesahan bagi Bendahara Umum Negara/Kuasa Bendahara Umum Negara.
4. Rencana Penarikan Dana dan Perkiraan Penerimaan yang tercantum dalam Halaman III DIPA Induk merupakan akumulasi rencana Penarikan Dana dan Perkiraan Penerimaan dari seluruh satker.
5. Tanggung jawab terhadap kebenaran alokasi yang tertuang dalam DIPA Induk sepenuhnya berada pada Pengguna Anggaran/Kuasa Pengguna Anggaran.
6. DIPA Induk ini berlaku sejak tanggal 1 Januari 2023 sampai dengan 31 Desember 2023.

Jakarta, 30 November 2022  
A.N. MENTERI KEUANGAN  
DIREKTUR JENDERAL ANGGARAN

ISA RACHMATARWATA  
NIP.196612301991021001



**DAFTAR ISIAN PELAKSANAAN ANGGARAN (DIPA) INDUK  
TAHUN ANGGARAN 2023  
NOMOR : DIPA-020.14-0/2023**



**I. INFORMASI KINERJA DAN ANGGARAN PROGRAM**

<b>A. IDENTITAS UNIT :</b>			
1. KEMENTERIAN NEGARA / LEMBAGA	: 020	KEMENTERIAN ENERGI DAN SUMBER DAYA MINERAL	
2. UNIT ORGANISASI	: 14	BPH Migas	
3. PAGU	: Rp.211.224.302.000		
		(DUA RATUS SEBELAS MILIAR DUA RATUS DUA PULUH EMPAT JUTA TIGA RATUS DUA RIBU RUPIAH)	
<b>B. KETERKAITAN DENGAN PROGRAM, SASARAN STRATEGIS K/L, FUNGSI, DAN PRIORITAS PEMBANGUNAN DALAM RKP :</b>			
			(dalam ribuan rupiah)
1. PROGRAM	: 020.14.JA	Program Energi dan Ketenagalistrikan	64.569.471
	: 020.14.WA	Program Dukungan Manajemen	146.654.831
2. SASARAN STRATEGIS K/L	: 01	Meningkatnya Kemandirian Dan Ketahanan Energi Nasional	
	: 02	Optimalisasi Ketersediaan Produk Mineral	
	: 03	Meningkatnya Pelayanan Mitigasi Bencana Geologi	
	: 04	Meningkatnya Kompetensi SDM	
	: 05	Optimalisasi Kontribusi Sektor ESDM yang Bertanggung Jawab dan Berkelanjutan	
	: 06	Layanan Sektor ESDM yang Optimal	
	: 07	Perumusan Kebijakan dan Regulasi Sektor ESDM yang Berkualitas	
	: 08	Pembinaan, Pengawasan, dan Pengendalian Sektor ESDM yang Efektif	
	: 09	Penelitian dan Pengembangan ESDM yang Produktif	
	: 10	Terwujudnya Birokrasi Yang Efektif, Efisien, & Berorientasi Layanan Prima	
	: 11	Organisasi yang Fit dan Sumber Daya Manusia (SDM) yang Unggul	
	: 12	Optimalisasi Teknologi Informasi yang Terintegrasi	
	: 13	Pengelolaan Sistem Anggaran yang Optimal	
3. FUNGSI	: 04	EKONOMI	211.224.302
SUB FUNGSI	: 0405	BAHAN BAKAR DAN ENERGI	211.224.302
4. PRIORITAS NASIONAL	: 05	Memperkuat Infrastruktur untuk Mendukung Pengembangan Ekonomi dan Pelayanan Dasar	7.596.066
NON PRIORITAS NASIONAL	:		203.628.236





**DAFTAR ISI PELAKSANAAN ANGGARAN (DIPA) INDUK  
TAHUN ANGGARAN 2023  
NOMOR : DIPA-020.14-0/2023**



**I. INFORMASI KINERJA DAN ANGGARAN PROGRAM**


C. RINCIAN KINERJA PROGRAM DAN KEGIATAN :

(dalam ribuan rupiah)

KODE	PROGRAM / SASARAN PROGRAM / INDIKATOR KINERJA PROGRAM / KEGIATAN / INDIKATOR KINERJA KEGIATAN	VOLUME / SATUAN	ALOKASI DANA
020.14.JA	Program Energi dan Ketenagalistrikan		64.569.471
SP21	Tersedianya BBM di Seluruh Wilayah NKRI dan Peningkatan Pemanfaatan Gas Bumi Dalam Negeri		
IKP01	Jumlah Kumulatif Penyalur BBM 1 Harga di daerah Tertinggal, Terdepan, dan Terluar (3T)	512 Penyalur	
IKP02	Layanan Dukungan Percepatan Pembangunan Ruas Pipa Transmisi dan Distribusi Gas Bumi (kumulatif)	19800 km	
SP22	Terlaksananya pengawasan penyediaan dan pendistribusian Bahan Bakar Minyak dan pengangkutan gas bumi melalui pipa		
IKP01	Persentase penyaluran Jenis BBM Tertentu (JBT) yang ditugaskan kepada Badan Usaha	100 %	
IKP02	Volume pengangkutan dan niaga gas bumi melalui pipa	1.589.095.739 MSCF	
IKP03	Persentase penyaluran Jenis BBM Khusus Penugasan (JBKP) yang ditugaskan kepada Badan Usaha	100 %	
SP23	Tersedianya Pengaturan dan Penetapan terhadap Penyediaan dan Pendistribusian BBM dan Pengangkutan Gas Bumi Melalui Pipa		
IKP01	Jumlah Kebijakan Peningkatan Tata Kelola Hilir Migas (Regulasi/Kebijakan/Rekomendasi)	80 SK	
6351	Pengaturan, Penetapan dan Pengawasan pada Penyediaan dan Pendistribusian BBM dan Kegiatan Usaha Pengangkutan Gas Bumi Melalui Pipa		64.569.471
01.01	Penambahan penyalur BBM Satu harga di wilayah 3T	89 Penyalur	
02.01	Jumlah Layanan Dukungan Percepatan Pembangunan dan Rekomendasi Hasil Pengawasan Pembangunan Ruas Kaltim-Kalsel dan WJD di Kalimantan	0 Rekomendasi	
02.02	Percepatan Pembangunan Pipa Gas Bumi Trans Kalimantan	0 Tahapan	
02.03	Layanan Dukungan Percepatan Pembangunan Ruas Pipa Transmisi dan Distribusi Gas Bumi (kumulatif) (km)	19800 km	
03.01	Persentase penyaluran Jenis BBM tertentu (JBT) yang ditugaskan kepada Badan Usaha	100 %	
03.02	Jumlah Penyalur BBM Satu Harga di Wilayah 3 T yang diawasi (Penyalur)	423 penyalur	
03.03	Jumlah rekomendasi hasil pengawasan atas penyediaan dan pendistribusian BBM	4 Rekomendasi	
03.04	Persentase penyaluran Jenis BBM Khusus Penugasan (JBKP) yang ditugaskan kepada Badan Usaha	100 persen	
03.05	Jumlah Badan Usaha yang memenuhi ketentuan penyediaan cadangan operasional BBM (Badan Usaha)	15 badan usaha	
04.01	Jumlah Rekomendasi Hasil Pengawasan Pipa Transmisi dan Distribusi Melalui Pipa	1 Rekomendasi	
04.02	Volume pengangkutan dan niaga gas bumi melalui pipa (MSCF)	1589095739 mscf	



**DAFTAR ISI PELAKSANAAN ANGGARAN (DIPA) INDUK  
TAHUN ANGGARAN 2023  
NOMOR : DIPA-020.14-0/2023**



DS:4900-5051-8094-1180

**I. INFORMASI KINERJA DAN ANGGARAN PROGRAM**

C. RINCIAN KINERJA PROGRAM DAN KEGIATAN :

(dalam ribuan rupiah)

KODE	PROGRAM / SASARAN PROGRAM / INDIKATOR KINERJA PROGRAM / KEGIATAN / INDIKATOR KINERJA KEGIATAN	VOLUME / SATUAN	ALOKASI DANA
05.01	Jumlah draf peraturan Petunjuk Pelaksanaan (Juklak) dan Petunjuk Teknis (Juknis) bidang penyediaan dan pendistribusian BBM (draf peraturan)	1   Draf Peraturan	
05.02	Jumlah SK perencanaan pelaksanaan penyediaan dan pendistribusian BBM	8   SK	
06.01	Jumlah SK pengaturan penetapan, monitoring dan evaluasi hak khusus pengangkutan dan niaga gas bumi melalui pipa	6   SK	
06.02	Jumlah Penetapan Lelang WJD Eksisting	3   SK	
06.03	Jumlah SK pengaturan penetapan dan pengawasan pemanfaatan bersama fasilitas pengangkutan gas bumi melalui pipa	2   SK	
06.04	Jumlah Penetapan Wilayah Jaringan Distribusi Gas Bumi Baru di Kalimantan yang dilelang	0   SK	
06.05	Jumlah SK Penetapan Tarif Pengangkutan Gas Bumi Melalui Pipa	2   SK	
06.06	Jumlah penetapan Harga Gas Bumi Rumah Tangga dan Pelanggan Kecil	6   SK	
020.14.WA	Program Dukungan Manajemen		146.654.831
SP82	Optimalisasi Kontribusi BPH Migas yang Berkelanjutan		
IKP01	Persentase Realisasi PNBPH BPH Migas	90   %	
SP83	Layanan BPH Migas yang Optimal		
IKP01	Indeks kepuasan pelayanan BPH Migas kepada stakeholder (Indeks)	3,25   Indeks Skala 5	
SP84	Pengawasan, Pengendalian, Monitoring dan Evaluasi Program BPH Migas		
IKP01	Nilai SAKIP BPH Migas (Nilai)	81   Nilai	
IKP02	Indeks Maturitas SPIP BPH Migas	3,70   Indeks Skala 5	



**DAFTAR ISIAN PELAKSANAAN ANGGARAN (DIPA) INDUK  
TAHUN ANGGARAN 2023  
NOMOR : DIPA-020.14-0/2023**



DS:4900-5051-8094-1180

**I. INFORMASI KINERJA DAN ANGGARAN PROGRAM**


C. RINCIAN KINERJA PROGRAM DAN KEGIATAN :

(dalam ribuan rupiah)

KODE	PROGRAM / SASARAN PROGRAM / INDIKATOR KINERJA PROGRAM / KEGIATAN / INDIKATOR KINERJA KEGIATAN	VOLUME / SATUAN	ALOKASI DANA
SP85	Organisasi yang Fit dan SDM BPH Migas yang Unggul		
IKP01	Indeks profesionalitas ASN BPH Migas (Skala 100)	87 Indeks Skala 100	
IKP02	Nilai Evaluasi Kelembagaan BPH Migas (Skala 100)	74,13 Indeks Skala 100	
SP86	Terwujudnya birokrasi BPH Migas yang efektif dan efisien		
IKP01	Indeks Reformasi Birokrasi BPH Migas (Skala 100)	82 Indeks Skala 100	
SP87	Pengelolaan sistem anggaran BPH Migas yang optimal		
IKP01	Nilai IKPA BPH Migas	90 Nilai	
6366	Pengelolaan Manajemen Kesekretariatan Bidang Hilir Migas		146.654.831
01.01	Persentase Realisasi PNBPH BPH Migas (%)	90 %	
01.02	PNBPH BPH Migas (Milyar rupiah)	864 milyar	
02.01	Indeks kepuasan Layanan Sekretariat BPH Migas kepada stakeholder	3,25 indeks	
02.02	Indeks kepuasan Layanan Direktorat BBM kepada stakeholder	3,20 indeks	
02.03	Indeks Kepuasan Layanan Direktorat Gas Bumi kepada stakeholder	3,25 indeks	
03.01	Jumlah Kebijakan Peningkatan Tata Kelola Hilir Migas (Regulasi/Kebijakan/Rekomendasi)	80 produk hukum	
04.01	Pengelolaan Sarana dan Prasarana pada BPH Migas	12 bulan	
05.01	Nilai SAKIP	81 nilai	
05.02	Indeks Maturitas SPIP	3.7 indeks	
06.01	Indeks profesionalitas ASN BPH	87 indeks	
06.02	Persentase pegawai Sekretariat BPH Migas yang bebas hukuman disiplin	96 %	
06.03	Persentase pegawai Sekretariat BPH Migas yang mencapai / melebihi target kinerja dalam SKP	90 %	
06.04	Nilai Evaluasi Kelembagaan BPH Migas	74.13 nilai	
06.05	Persentase pegawai Direktorat BBM yang bebas hukuman disiplin	96 %	



**DAFTAR ISIAN PELAKSANAAN ANGGARAN (DIPA) INDUK  
TAHUN ANGGARAN 2023  
NOMOR : DIPA-020.14-0/2023**



DS:4900-5051-8094-1180

**I. INFORMASI KINERJA DAN ANGGARAN PROGRAM**

Halaman : 5 dari 5

C. RINCIAN KINERJA PROGRAM DAN KEGIATAN :

(dalam ribuan rupiah)

KODE	PROGRAM / SASARAN PROGRAM / INDIKATOR KINERJA PROGRAM / KEGIATAN / INDIKATOR KINERJA KEGIATAN	VOLUME / SATUAN	ALOKASI DANA
06.06	Persentase pegawai Direktorat BBM yang mencapai / melebihi target kinerja dalam SKP	90 %	
06.07	Persentase pegawai Direktorat Gas Bumi yang bebas hukuman disiplin	96 %	
06.08	Persentase pegawai Direktorat Gas Bumi yang mencapai / melebihi target kinerja dalam SKP	90 %	
07.01	Indeks Reformasi Birokrasi BPH Migas	82 nilai	
08.01	Nilai Indikator Kinerja Pelaksanaan Anggaran (IKPA) BPH Migas	90 nilai	
08.02	Persentase Realisasi Anggaran Sekretariat BPH Migas	91 %	
08.03	Persentase Realisasi Anggaran Direktorat BBM	91 %	
08.04	Persentase Realisasi Anggaran Direktorat Gas Bumi	91 %	
08.05	jumlah laporan keuangan	1 laporan	

KETENTUAN

DIPA Induk ini dituangkan lebih lanjut ke dalam DIPA Petikan dan DIPA Petikan dimaksud berlaku sebagai dokumen pelaksanaan kegiatan Satker.

Jakarta, 30 November 2022  
a.n. MENTERI ENERGI DAN SUMBER DAYA MINERAL  
SEKRETARIS JENDERAL KEMENTERIAN ESDM

Ir. Rida Mulyana, M.Sc  
NIP 196305021990031003



DAFTAR ISI AN PELAKSANAAN ANGGARAN (DIPA) INDUK  
TAHUN ANGGARAN 2023  
NOMOR : DIPA-020.14-0/2023



II. RINCIAN ALOKASI ANGGARAN PER SATKER

A. IDENTITAS UNIT :

1. KEMENTERIAN NEGARA / LEMBAGA : 020 KEMENTERIAN ENERGI DAN SUMBER DAYA MINERAL  
2. UNIT ORGANISASI : 020.14 BPH Migas  
3. PAGU : Rp.211.224.302.000  
(DUA RATUS SEBELAS MILIAR DUA RATUS DUA PULUH EMPAT JUTA TIGA RATUS DUA RIBU RUPIAH)

B. RINCIAN ALOKASI ANGGARAN PER SATKER

(dalam ribuan rupiah)

NO	KODE	PROGRAM / PROPINSI / SATKER / SUMBER DANA	KP KD DK TP UB	JENIS BELANJA				PAGU/TARGET PENDAPATAN	TERCATAT
				PEGAWAI 51	BARANG 52	MODAL 53	BANTUAN SOSIAL 57		
1	2	3	4	5	6	7	8	9=5+6+7+8	10
	020.14.JA	Program Energi dan Ketenagalistrikan		0	64.569.471	0	0	64.569.471	4.966.306
	01	DKI JAKARTA		0	64.569.471	0	0	64.569.471	4.966.306
	986860	BADAN PENGATUR HILIR MINYAK DAN GAS BUMI (BPH MIGAS)	KP	0	64.569.471	0	0	64.569.471	4.966.306
	D00	PNBP		0	64.569.471	0	0	64.569.471	4.966.306
		Target Pendapatan						864.415.133	
	020.14.WA	Program Dukungan Manajemen		42.094.813	103.410.018	1.150.000	0	146.654.831	10.326.571
	01	DKI JAKARTA		42.094.813	103.410.018	1.150.000	0	146.654.831	10.326.571
	986860	BADAN PENGATUR HILIR MINYAK DAN GAS BUMI (BPH MIGAS)	KP	42.094.813	103.410.018	1.150.000	0	146.654.831	10.326.571
	D00	PNBP		42.094.813	103.410.018	1.150.000	0	146.654.831	10.326.571
		TOTAL		42.094.813	167.979.489	1.150.000	0	211.224.302	15.292.877
		PNBP		42.094.813	167.979.489	1.150.000	0	211.224.302	15.292.877
		PENDAPATAN						864.415.133	

KETENTUAN


DIPA Induk ini dituangkan lebih lanjut ke dalam DIPA Petikan dan DIPA Petikan dimaksud berlaku sebagai dokumen pelaksanaan kegiatan Satker.

Jakarta, 30 November 2022  
a.n. MENTERI ENERGI DAN SUMBER DAYA MINERAL  
SEKRETARIS JENDERAL KEMENTERIAN ESDM

Ir. Rida Mulyana, M.Sc  
NIP 196305021990031003



**DAFTAR ISIAN PELAKSANAAN ANGGARAN (DIPA) INDUK  
TAHUN ANGGARAN 2023  
NOMOR : DIPA-020.14-0/2023**



DS:4900-5051-8094-1180

**III. RENCANA PENARIKAN DANA DAN PERKIRAAN PENERIMAAN**

**A. IDENTITAS UNIT :**

1. KEMENTERIAN NEGARA / LEMBAGA : 020 KEMENTERIAN ENERGI DAN SUMBER DAYA MINERAL  
2. UNIT ORGANISASI : 020.14 BPH Migas  
3. PAGU : Rp.211.224.302.000  
(DUA RATUS SEBELAS MILIAR DUA RATUS DUA PULUH EMPAT JUTA TIGA RATUS DUA RIBU RUPIAH)

**B. RENCANA PER PROGRAM**

(dalam ribuan rupiah)

NO	KODE	URAIAN PROGRAM	PAGU	JANUARI	PEBRUARI	MARET	APRIL	MEI	JUNI	JULI	AGUSTUS	SEPTEMBER	OKTOBER	NOPEMBER	DESEMBER
1	020.14.JA	Program Energi dan Ketenagalistrikan													
		RENCANA PENARIKAN DANA	64.569.471	2.163.460	3.261.677	3.594.977	4.122.273	5.107.708	5.521.191	5.134.144	6.109.441	7.410.997	6.432.029	6.962.435	8.749.141
		PERKIRAAN / TARGET PENDAPATAN	864.415.133	72.034.593	72.034.593	72.034.593	72.034.593	72.034.593	72.034.593	72.034.593	72.034.593	72.034.593	72.034.593	72.034.593	72.034.610
2	020.14.W	Program Dukungan Manajemen													
		RENCANA PENARIKAN DANA	146.654.831	1.980.316	5.861.247	8.008.850	9.102.128	11.575.225	11.655.855	13.581.296	13.680.836	16.507.474	15.100.291	17.371.506	22.229.807
		TOTAL RENCANA PENARIKAN DANA	211.224.302	4.143.776	9.122.923	11.603.826	13.224.401	16.682.932	17.177.046	18.715.440	19.790.277	23.918.471	21.532.320	24.333.941	30.978.948
		TOTAL PERKIRAAN / TARGET PENDAPATAN	864.415.133	72.034.593	72.034.593	72.034.593	72.034.593	72.034.593	72.034.593	72.034.593	72.034.593	72.034.593	72.034.593	72.034.593	72.034.610

Jakarta, 30 November 2022  
a.n. MENTERI ENERGI DAN SUMBER DAYA MINERAL  
SEKRETARIS JENDERAL KEMENTERIAN ESDM

Ir. Rida Mulyana, M.Sc  
NIP 196305021990031003



**SURAT PENGESAHAN DAFTAR ISIAN PELAKSANAAN ANGGARAN (SP-DIPA) INDUK  
TAHUN ANGGARAN 2023  
NOMOR : SP DIPA-020.15-0/2023**



**A. DASAR HUKUM :**

1. UU No. 17 Tahun 2003 tentang Keuangan Negara.
2. UU No. 1 Tahun 2004 tentang Perbendaharaan Negara.
3. UU No.28 Tahun 2022 tentang Anggaran Pendapatan dan Belanja Negara Tahun Anggaran 2023

**B. DENGAN INI DISAHKAN ALOKASI ANGGARAN UNTUK :**

1. KEMENTERIAN NEGARA/ LEMBAGA : 020 KEMENTERIAN ENERGI DAN SUMBER DAYA MINERAL
2. UNIT ORGANISASI : 020.15 Ditjen Energi Baru Terbarukan dan Konservasi Energi
3. PAGU : Rp.868.714.647.000  
(DELAPAN RATUS ENAM PULUH DELAPAN MILIAR TUJUH RATUS EMPAT BELAS JUTA ENAM RATUS EMPAT PULUH TUJUH RIBU RUPIAH)

**C. PERNYATAAN SYARAT DAN KETENTUAN(DISCLAIMER) :**

1. DIPA Induk yang telah disahkan ini lebih lanjut dituangkan kedalam DIPA Petikan untuk masing-masing Satker.
2. Pengesahan DIPA Induk sekaligus merupakan pengesahan DIPA Petikan.
3. DIPA Induk tidak berfungsi sebagai dasar pelaksanaan kegiatan atau dasar pencairan dana/pengesahan bagi Bendahara Umum Negara/Kuasa Bendahara Umum Negara.
4. Rencana Penarikan Dana dan Perkiraan Penerimaan yang tercantum dalam Halaman III DIPA Induk merupakan akumulasi rencana Penarikan Dana dan Perkiraan Penerimaan dari seluruh satker.
5. Tanggung jawab terhadap kebenaran alokasi yang tertuang dalam DIPA Induk sepenuhnya berada pada Pengguna Anggaran/Kuasa Pengguna Anggaran.
6. DIPA Induk ini berlaku sejak tanggal 1 Januari 2023 sampai dengan 31 Desember 2023.

Jakarta, 30 November 2022  
A.N. MENTERI KEUANGAN  
DIREKTUR JENDERAL ANGGARAN

ISA RACHMATARWATA  
NIP.196612301991021001



**DAFTAR ISIAN PELAKSANAAN ANGGARAN (DIPA) INDUK  
TAHUN ANGGARAN 2023  
NOMOR : DIPA-020.15-0/2023**



DS:0977-3141-9067-6504

**I. INFORMASI KINERJA DAN ANGGARAN PROGRAM**

Halaman : 1 dari 7

**A. IDENTITAS UNIT :**

1. KEMENTERIAN NEGARA / LEMBAGA	: 020	KEMENTERIAN ENERGI DAN SUMBER DAYA MINERAL
2. UNIT ORGANISASI	: 15	Ditjen Energi Baru Terbarukan dan Konservasi Energi
3. PAGU	: Rp.868.714.647.000	(DELAPAN RATUS ENAM PULUH DELAPAN MILIAR TUJUH RATUS EMPAT BELAS JUTA ENAM RATUS EMPAT PULUH TUJUH RIBU RUPIAH)

**B. KETERKAITAN DENGAN PROGRAM, SASARAN STRATEGIS K/L, FUNGSI, DAN PRIORITAS PEMBANGUNAN DALAM RKP :**


(dalam ribuan rupiah)

1. PROGRAM	: 020.15.JA	Program Energi dan Ketenagalistrikan	742.642.978
	: 020.15.WA	Program Dukungan Manajemen	126.071.669
2. SASARAN STRATEGIS K/L	: 01	Meningkatnya Kemandirian Dan Ketahanan Energi Nasional	
	: 02	Optimalisasi Ketersediaan Produk Mineral	
	: 03	Meningkatnya Pelayanan Mitigasi Bencana Geologi	
	: 04	Meningkatnya Kompetensi SDM	
	: 05	Optimalisasi Kontribusi Sektor ESDM yang Bertanggung Jawab dan Berkelanjutan	
	: 06	Layanan Sektor ESDM yang Optimal	
	: 07	Perumusan Kebijakan dan Regulasi Sektor ESDM yang Berkualitas	
	: 08	Pembinaan, Pengawasan, dan Pengendalian Sektor ESDM yang Efektif	
	: 09	Penelitian dan Pengembangan ESDM yang Produktif	
	: 10	Terwujudnya Birokrasi Yang Efektif, Efisien, & Berorientasi Layanan Prima	
	: 11	Organisasi yang Fit dan Sumber Daya Manusia (SDM) yang Unggul	
	: 12	Optimalisasi Teknologi Informasi yang Terintegrasi	
	: 13	Pengelolaan Sistem Anggaran yang Optimal	
3. FUNGSI	: 04	EKONOMI	868.714.647
SUB FUNGSI	: 0405	BAHAN BAKAR DAN ENERGI	868.714.647
4. PRIORITAS NASIONAL	: 01	Memperkuat Ketahanan Ekonomi untuk Pertumbuhan yang Berkualitas dan Berkeadilan	77.668.840
PRIORITAS NASIONAL	: 05	Memperkuat Infrastruktur untuk Mendukung Pengembangan Ekonomi dan Pelayanan Dasar	61.624.541
PRIORITAS NASIONAL	: 06	Membangun Lingkungan Hidup, Meningkatkan Ketahanan Bencana, dan Perubahan Iklim	9.657.344
NON PRIORITAS NASIONAL	:		719.763.922





**DAFTAR ISI PELAKSANAAN ANGGARAN (DIPA) INDUK  
TAHUN ANGGARAN 2023  
NOMOR : DIPA-020.15-0/2023**



**I. INFORMASI KINERJA DAN ANGGARAN PROGRAM**

C. RINCIAN KINERJA PROGRAM DAN KEGIATAN :

(dalam ribuan rupiah)

KODE	PROGRAM / SASARAN PROGRAM / INDIKATOR KINERJA PROGRAM / KEGIATAN / INDIKATOR KINERJA KEGIATAN	VOLUME / SATUAN	ALOKASI DANA
020.15.JA	Program Energi dan Ketenagalistrikan		742.642.978
SP31	Meningkatnya Kemandirian dan Ketahanan Energi Subsektor EBTKE yang berkelanjutan		
IKP01	TKDN Sektor EBTKE dalam rangka mendukung kemandirian energi nasional	55.45 Indeks (skala 100)	
IKP02	Indeks Ketahanan Energi Sektor EBTKE	51.38 Indeks (Skala 100)	
SP32	Optimalisasi kontribusi Subsektor EBTKE yang bertanggung jawab dan berkelanjutan		
IKP01	Persentase Realisasi PNBP-BLU Subsektor EBTKE	94 %	
IKP02	Persentase Realisasi Investasi Subsektor EBTKE	80 %	
SP33	Layanan Subsektor EBTKE yang Optimal		
IKP01	Indeks Kepuasan Layanan Ditjen EBTKE	3.35 Indeks Skala 4	
SP34	Pembinaan dan Pengawasan Subsektor EBTKE yang Efektif		
IKP01	Indeks Efektivitas Pembinaan dan Pengawasan	78.5 Indeks Skala 100	
6352	Pengelolaan Energi Baru Terbarukan dan Konservasi Energi		51.516.852
01.01	TKDN PLT Bioenergi (%)	40 %	
01.02	TKDN PLT Air (%)	70 %	
01.03	TKDN PLT Surya (%)	40 %	
01.04	TKDN PLT Bayu (%)	40 %	
01.05	TKDN PLT Panas Bumi (%)	35 %	
01.06	Kapasitas terpasang tambahan PLT Bioenergi (MW)	87.70 MW	
01.07	Pemanfaatan Biofuel untuk domestik (juta KL)	10.65 Juta KI	
01.08	Pemanfaatan Biogas (ribu m3/tahun)	29557 ribu m3/tahun	
01.09	Penambahan kapasitas terpasang PLTA/M/MH (MW)	409.30 MW	
01.10	Penambahan kapasitas terpasang PLTS (MW)	1307.75 MW	



**DAFTAR ISIAN PELAKSANAAN ANGGARAN (DIPA) INDUK  
TAHUN ANGGARAN 2023  
NOMOR : DIPA-020.15-0/2023**



**I. INFORMASI KINERJA DAN ANGGARAN PROGRAM**


**C. RINCIAN KINERJA PROGRAM DAN KEGIATAN :**

(dalam ribuan rupiah)

KODE	PROGRAM / SASARAN PROGRAM / INDIKATOR KINERJA PROGRAM / KEGIATAN / INDIKATOR KINERJA KEGIATAN	VOLUME / SATUAN	ALOKASI DANA
01.11	Penambahan kapasitas terpasang PLTB	33 MW	
01.12	Penambahan kapasitas terpasang PLTP (MW)	20 MW	
01.14	Penurunan Intensitas Energi Final (SBM/Miliar Rp)	0.80 SBM/Miliar Rp	
01.15	Intensitas Energi Primer (SBM/ Miliar Rp)	135.2 SBM/Miliar Rp	
01.16	Reduksi Emisi Gas Rumah Kaca (GRK) Sektor ESDM(juta ton)	116 Juta Ton	
01.17	Intensitas reduksi emisi GRK sektor energi (ton/orang)	0.415 Ton/ Orang	
01.18	Jumlah Potensi Terukur EBT dalam Rangka Percepatan Investasi (MW)	470 MW	
01.19	Jumlah Rekomendasi/Kebijakan terhadap Implementasi PLTN	1 Rekomendasi	
01.20	Jumlah Rancangan Standar dan Panduan Bidang Bioenergi	1 Rancangan	
01.21	Jumlah Rancangan Standar dan Panduan Bidang Aneka EBT	7 Rancangan	
01.22	Jumlah Rancangan Standar dan Panduan Bidang Konservasi Energi	1 Rancangan	
01.23	Jumlah Rancangan Standar dan Panduan Bidang Panas Bumi	2 Rancangan	
01.24	Jumlah Rekomendasi Teknis Bidang Ketenagalistrikan dan EBTKE	2 Rekomendasi Teknis	
02.01	Realisasi Investasi Bioenergi (miliar USD)	0.22 Miliar USD	
03.01	Realisasi Investasi Aneka EBT (miliar USD)	3.195 Miliar USD	
04.01	Realisasi Investasi Konservasi Energi (miliar USD)	0.014 Miliar USD	
05.01	Realisasi Investasi Panas Bumi (miliar USD)	0.97 Miliar USD	
05.02	Realisasi PNBPN Panas Bumi ( Miliar Rp)	1811 Miliar Rp	
06.01	Realisasi PNBPN Balai Besar Survei dan Pengujian KEBTKE (Miliar Rp)	11.20 Miliar Rp	
07.01	Indeks Kepuasan Layanan Direktorat Bioenergi (Skala 4)	3.35 Indeks	
08.01	Indeks Kepuasan Layanan Direktorat Aneka EBT (Skala 4)	3,35 Indeks	
09.01	Indeks Kepuasan Layanan Direktorat Konservasi (Skala 4)	3,35 Indeks	



**DAFTAR ISI AN PELAKSANAAN ANGGARAN (DIPA) INDIK**  
**TAHUN ANGGARAN 2023**  
**NOMOR : DIPA-020.15-0/2023**



**I. INFORMASI KINERJA DAN ANGGARAN PROGRAM**


C. RINCIAN KINERJA PROGRAM DAN KEGIATAN :

(dalam ribuan rupiah)

KODE	PROGRAM / SASARAN PROGRAM / INDIKATOR KINERJA PROGRAM / KEGIATAN / INDIKATOR KINERJA KEGIATAN	VOLUME / SATUAN	ALOKASI DANA
	10.01 Indeks Kepuasan Layanan Direktorat Panas Bumi (Skala 4)	3.35 Indeks	
	11.01 Indeks Kepuasan Pengguna Layanan Balai Besar Survei dan Pengujian KEBTKE (Skala 4)	3.4 Indeks	
	11.02 Persentase Penyelesaian Modernisasi Pengelolaan BLU (%)	96 %	
	11.03 Jumlah Ruang Lingkup Laboratorium yang Terakreditasi (Ruang lingkup) - Kumulatif	5 Ruang Lingkup	
	12.01 Indeks Efektifitas Pembinaan dan Pengawasan Direktorat Bioenergi (Skala 100)	78.50 Indeks	
	13.01 Indeks Efektifitas Pembinaan dan Pengawasan Direktorat Aneka EBT (Skala 100)	78.50 Indeks	
	14.01 Indeks Efektifitas Pembinaan dan Pengawasan Direktorat Konservasi (Skala 100)	78.50 Indeks	
	15.01 Indeks Efektifitas Pembinaan dan Pengawasan Direktorat Panas Bumi (Skala 100)	78.50 Indeks	
6353	Perencanaan, Pembangunan dan Pengawasan Infrastruktur Energi Baru Terbarukan dan Konservasi Energi		691.126.126
	01.01 TKDN Infrastruktur Terbangun (%)	40 %	
	01.02 Jumlah Unit Pembangunan PLTS Terpadu Daerah 3T	12 Unit	
	01.04 Persentase penyelesaian pembangunan peralatan Efisiensi Energi (%)	100 %	
	01.05 Alat Penyalur Daya Listrik	7500 Unit	
	01.06 Revitalisasi Pembangkit EBT	10 Unit	
	01.07 Pembangunan PLTMH	3 Unit	
	01.08 Jumlah Unit Kendaraan Listrik Hasil Konversi	351 Unit	
	02.01 Indeks Kepuasan Layanan Direktorat Infrastruktur EBT (Skala 4)	3.35 Indeks	



**DAFTAR ISIAN PELAKSANAAN ANGGARAN (DIPA) INDUK  
TAHUN ANGGARAN 2023  
NOMOR : DIPA-020.15-0/2023**



**I. INFORMASI KINERJA DAN ANGGARAN PROGRAM**


C. RINCIAN KINERJA PROGRAM DAN KEGIATAN :

(dalam ribuan rupiah)

KODE	PROGRAM / SASARAN PROGRAM / INDIKATOR KINERJA PROGRAM / KEGIATAN / INDIKATOR KINERJA KEGIATAN	VOLUME / SATUAN	ALOKASI DANA
020.15.WA	Program Dukungan Manajemen		126.071.669
SP34	Perumusan Kebijakan dan Regulasi Subsektor EBTKE Yang Berkualitas		
IKP01	Jumlah Kebijakan Peningkatan Tata Kelola Subsektor EBTKE	3 Regulasi/Kebijakan/ Rekomenda	
SP35	Pembinaan, Pengawasan, dan Pengendalian Sektor EBTKE yang Efektif		
IKP01	Indeks Maturitas SPIP (Skala 5)	3.9 Indeks	
IKP02	Nilai SAKIP Ditjen EBTKE (Skala 100)	80.5 Nilai	
SP36	Terwujudnya birokrasi Subsektor EBTKE yang efektif, efisien dan berorientasi pada layanan prima		
IKP01	Indeks Reformasi Birokrasi (Skala 100)	92.5 Indeks	
SP37	Organisasi EBTKE yang Fit dan SDM yang Unggul		
IKP01	Nilai Evaluasi Kelembagaan (Skala 100)	75 Nilai	
IKP02	Indeks Profesionalitas ASN Ditjen EBTKE (Skala 100)	83.5 Indeks	
SP38	Pengelolaan Sistem Anggaran Ditjen EBTKE yang Optimal		
IKP01	Nilai Indikator Kinerja Pelaksanaan Anggaran (IKPA) Ditjen EBTKE (Skala 100)	90.7 Nilai	
4036	Pengelolaan Manajemen Kesekretariatan Bidang EBTKE		126.071.669
01.01	Jumlah Kebijakan Peningkatan Tata Kelola Subsektor EBTKE (Regulasi/Kebijakan/ Rekomendasi)	3 Regulasi/Kebijakan/ Rekomendas	
02.01	Nilai SAKIP Ditjen EBTKE (Skala 100)	80.5 Nilai	
02.02	Monitoring dan Evaluasi Nilai Indeks Kemandirian Energi Sektor EBTKE oleh Setditjen EBTKE (Triwulan)	4 Laporan	
02.03	Monitoring dan Evaluasi Nilai Indeks Ketahanan Energi EBTKE oleh Setditjen EBTKE (Triwulan)	4 Laporan	
02.04	Indeks Maturitas SPIP (Skala 5)	3.9 Indeks	
03.01	Indeks Reformasi Birokrasi (Skala 100)	92.5 Indeks	
03.02	Nilai pembangunan ZI/WBK/WBBM Dit. Aneka EBT (Skala 100)	86 Indeks	



**DAFTAR ISIAN PELAKSANAAN ANGGARAN (DIPA) INDUK  
TAHUN ANGGARAN 2023  
NOMOR : DIPA-020.15-0/2023**



**I. INFORMASI KINERJA DAN ANGGARAN PROGRAM**

C. RINCIAN KINERJA PROGRAM DAN KEGIATAN :

(dalam ribuan rupiah)

KODE	PROGRAM / SASARAN PROGRAM / INDIKATOR KINERJA PROGRAM / KEGIATAN / INDIKATOR KINERJA KEGIATAN	VOLUME / SATUAN	ALOKASI DANA
03.03	Nilai pembangunan ZI/WBK/WBBM Dit. Perencanaan dan Pembangunan Infrastruktur EBTKE (Skala 100)	86 Indeks	
03.04	Nilai pembangunan ZI/WBK/WBBM Dit. Panas Bumi (Skala 100)	86 Indeks	
03.05	Nilai pembangunan ZI/WBK/WBBM Dit. Bioenergi (Skala 100)	86 Indeks	
03.06	Nilai pembangunan ZI/WBK/WBBM Dit. Konservasi Energi (Skala 100)	86 Indeks	
03.07	Nilai pembangunan ZI/WBK/WBBM Balai Besar Survei dan Pengujian KEBTKE (skala 100)	80 Indeks	
04.01	Nilai Evaluasi Kelembagaan Ditjen EBTKE(Skala 100)	75 Indeks	
04.02	Indeks Profesionalitas ASN Sekretariat Ditjen EBTKE	83.5 indeks	
04.03	Persentase pegawai Sekretariat Ditjen EBTKE yang bebas hukuman disiplin (%)	99 %	
04.04	Persentase pegawai Sekretariat Ditjen EBTKE yang telah mencapai target kinerja dalam SKP (%)	87 %	
04.05	Persentase pegawai Direktorat Bioenergi yang bebas hukuman disiplin	99 %	
04.06	Persentase pegawai Direktorat Bioenergi yang mencapai target kinerja dalam SKP (%)	87 %	
04.07	Persentase pegawai Direktorat Konservasi yang bebas hukuman disiplin (%)	99 %	
04.08	Persentase pegawai Direktorat Konservasi yang mencapai target kinerja dalam SKP (%)	87 %	
04.09	Persentase pegawai Direktorat Aneka EBT yang bebas hukuman disiplin (%)	99 %	
04.10	Persentase pegawai Direktorat Aneka EBT yang mencapai target kinerja dalam SKP (%)	87 %	
04.11	Persentase pegawai Direktorat Panas Bumi yang bebas hukuman disiplin (%)	99 %	
04.12	Persentase pegawai Direktorat Panas Bumi yang mencapai target kinerja dalam SKP (%)	88 %	
04.13	Persentase pegawai Direktorat Infrastruktur yang bebas hukuman disiplin (%)	99 %	
04.14	Persentase pegawai Direktorat Infrastruktur yang mencapai target kinerja dalam SKP (%)	87 %	
04.15	Persentase pegawai Balai Besar Survei dan Pengujian KEBTKE yang bebas hukuman disiplin (%)	100 %	
04.16	Persentase pegawai Balai Besar Survei dan Pengujian KEBTKE yang telah mencapai target kinerja dalam SKP (%)	82 %	
05.01	Persentase capaian Indikator Kinerja Pelaksana Anggaran Ditjen EBTKE (IKPA) (Skala 100)	90.75 %	



**DAFTAR ISIAN PELAKSANAAN ANGGARAN (DIPA) INDUK  
TAHUN ANGGARAN 2023  
NOMOR : DIPA-020.15-0/2023**



**I. INFORMASI KINERJA DAN ANGGARAN PROGRAM**

C. RINCIAN KINERJA PROGRAM DAN KEGIATAN :

(dalam ribuan rupiah)

KODE	PROGRAM / SASARAN PROGRAM / INDIKATOR KINERJA PROGRAM / KEGIATAN / INDIKATOR KINERJA KEGIATAN	VOLUME / SATUAN	ALOKASI DANA
05.02	Persentase realisasi anggaran Sekretariat Ditjen EBTKE	97 %	
05.03	Persentase realisasi anggaran Direktorat Bioenergi (%)	97 %	
05.04	Persentase realisasi anggaran Direktorat Konservasi (%)	98.94 %	
05.05	Persentase realisasi anggaran Direktorat Aneka EBT (%)	97 %	
05.06	Persentase realisasi anggaran Direktorat Panas Bumi (%)	97 %	
05.07	Persentase realisasi anggaran Direktorat Perencanaan dan Pembangunan Infrastruktur EBTKE (%)	95 %	
05.08	Persentase realisasi anggaran (RM) Balai Besar Survei dan Pengujian KEBTKE (%)	96 %	
05.09	Rasio Pendapatan Layanan terhadap Biaya Operasional (POBO) (%)	55 %	

KETENTUAN


DIPA Induk ini dituangkan lebih lanjut ke dalam DIPA Petikan dan DIPA Petikan dimaksud berlaku sebagai dokumen pelaksanaan kegiatan Satker.

Jakarta, 30 November 2022  
a.n. MENTERI ENERGI DAN SUMBER DAYA MINERAL  
SEKRETARIS JENDERAL KEMENTERIAN ESDM

Ir. Rida Mulyana, M.Sc  
NIP 196305021990031003



**DAFTAR ISIAN PELAKSANAAN ANGGARAN (DIPA) INDUK  
TAHUN ANGGARAN 2023  
NOMOR : DIPA-020.15-0/2023**



**II. RINCIAN ALOKASI ANGGARAN PER SATKER**

**A. IDENTITAS UNIT :**

1. KEMENTERIAN NEGARA / LEMBAGA : 020 KEMENTERIAN ENERGI DAN SUMBER DAYA MINERAL  
2. UNIT ORGANISASI : 020.15 Ditjen Energi Baru Terbarukan dan Konservasi Energi  
3. PAGU : Rp.868.714.647.000  
(DELAPAN RATUS ENAM PULUH DELAPAN MILIAR TUJUH RATUS EMPAT BELAS JUTA ENAM RATUS EMPAT PULUH TUJUH RIBU RUPIAH)

**B. RINCIAN ALOKASI ANGGARAN PER SATKER**

(dalam ribuan rupiah)

NO	KODE	PROGRAM / PROPINSI / SATKER / SUMBER DANA	KP KD DK TP UB	JENIS BELANJA				PAGU/TARGET PENDAPATAN	TERCATAT
				PEGAWAI	BARANG	MODAL	BANTUAN SOSIAL		
1	2	3	4	5	6	7	8	9=5+6+7+8	10
	020.15.JA	Program Energi dan Ketenagalistrikan		0	732.635.341	10.007.637	0	742.642.978	248.326.390
	01	DKI JAKARTA		0	732.635.341	10.007.637	0	742.642.978	248.326.390
	412590	DIREKTORAT JENDERAL ENERGI BARU, TERBARUKAN DAN KONSERVASI ENERGI	KP	0	715.399.872	9.157.247	0	724.557.119	247.590.000
	A00	RM		0	715.399.872	9.157.247	0	724.557.119	247.590.000
		Target Pendapatan						148.545.391	
	620042	BALAI BESAR SURVEI DAN PENGUJIAN KETENAGALISTRIKAN, ENERGI BARU, TERBARUKAN, DAN	KP	0	17.235.469	850.390	0	18.085.859	736.390
	A00	RM		0	6.035.469	850.390	0	6.885.859	736.390
	F00	BLU		0	11.200.000	0	0	11.200.000	0
		Target Pendapatan						11.200.000	
	020.15.WA	Program Dukungan Manajemen		57.720.437	66.951.232	1.400.000	0	126.071.669	5.101.400
	01	DKI JAKARTA		57.720.437	66.951.232	1.400.000	0	126.071.669	5.101.400
	412590	DIREKTORAT JENDERAL ENERGI BARU, TERBARUKAN DAN KONSERVASI ENERGI	KP	47.720.237	56.865.237	1.400.000	0	105.985.474	3.676.830
	A00	RM		47.720.237	56.865.237	1.400.000	0	105.985.474	3.676.830
	620042	BALAI BESAR SURVEI DAN PENGUJIAN KETENAGALISTRIKAN, ENERGI BARU, TERBARUKAN, DAN	KP	10.000.200	10.085.995	0	0	20.086.195	1.424.570
	A00	RM		10.000.200	10.085.995	0	0	20.086.195	1.424.570
		TOTAL		57.720.437	799.586.573	11.407.637	0	868.714.647	253.427.790
		RM		57.720.437	788.386.573	11.407.637	0	857.514.647	253.427.790

**KETENTUAN**

DIPA Induk ini dituangkan lebih lanjut ke dalam DIPA Petikan dan DIPA Petikan dimaksud berlaku sebagai dokumen pelaksanaan kegiatan Satker.



**DAFTAR ISI AN PELAKSANAAN ANGGARAN (DIPA) INDUK  
TAHUN ANGGARAN 2023  
NOMOR : DIPA-020.15-0/2023**



**II. RINCIAN ALOKASI ANGGARAN PER SATKER**

**A. IDENTITAS UNIT :**

1. KEMENTERIAN NEGARA / LEMBAGA : 020 KEMENTERIAN ENERGI DAN SUMBER DAYA MINERAL  
2. UNIT ORGANISASI : 020.15 Ditjen Energi Baru Terbarukan dan Konservasi Energi  
3. PAGU : Rp.868.714.647.000  
(DELAPAN RATUS ENAM PULUH DELAPAN MILIAR TUJUH RATUS EMPAT BELAS JUTA ENAM RATUS EMPAT PULUH TUJUH RIBU RUPIAH)

**B. RINCIAN ALOKASI ANGGARAN PER SATKER**

(dalam ribuan rupiah)

NO	KODE	PROGRAM / PROPINSI / SATKER / SUMBER DANA	KP KD DK TP UB	JENIS BELANJA				PAGU/TARGET PENDAPATAN	TERCATAT
				PEGAWAI	BARANG	MODAL	BANTUAN SOSIAL		
1	2	3	4	5	6	7	8	9=5+6+7+8	10
		TOTAL		57.720.437	799.586.573	11.407.637	0	868.714.647	253.427.790
		BLU		0	11.200.000	0	0	11.200.000	0
		PENDAPATAN						159.745.391	

**KETENTUAN**

DIPA Induk ini dituangkan lebih lanjut ke dalam DIPA Petikan dan DIPA Petikan dimaksud berlaku sebagai dokumen pelaksanaan kegiatan Satker.


Jakarta, 30 November 2022  
a.n. MENTERI ENERGI DAN SUMBER DAYA MINERAL  
SEKRETARIS JENDERAL KEMENTERIAN ESDM

Ir. Rida Mulyana, M.Sc  
NIP 196305021990031003





**DAFTAR ISIAN PELAKSANAAN ANGGARAN (DIPA) INDUK  
TAHUN ANGGARAN 2023  
NOMOR : DIPA-020.15-0/2023**



**III. RENCANA PENARIKAN DANA DAN PERKIRAAN PENERIMAAN**

**A. IDENTITAS UNIT :**

1. KEMENTERIAN NEGARA / LEMBAGA : 020 KEMENTERIAN ENERGI DAN SUMBER DAYA MINERAL  
2. UNIT ORGANISASI : 020.15 Ditjen Energi Baru Terbarukan dan Konservasi Energi  
3. PAGU : Rp.868.714.647.000

(DELAPAN RATUS ENAM PULUH DELAPAN MILIAR TUJUH RATUS EMPAT BELAS JUTA ENAM RATUS EMPAT PULUH TUJUH RIBU RUPIAH)

**B. RENCANA PER PROGRAM**

(dalam ribuan rupiah)

NO	KODE	URAIAN PROGRAM	PAGU	JANUARI	PEBRUARI	MARET	APRIL	MEI	JUNI	JULI	AGUSTUS	SEPTEMBER	OKTOBER	NOPEMBER	DESEMBER
1	020.15.JA	Program Energi dan Ketenagalistrikan													
		RENCANA PENARIKAN DANA	742.642.978	2.433.748	3.498.469	135.216.780	12.370.521	28.172.559	179.362.657	7.655.115	201.205.927	8.438.657	129.187.679	28.266.994	6.833.873
		PERKIRAAN / TARGET PENDAPATAN	159.745.391	13.498.782	13.498.782	13.498.782	13.498.782	13.498.782	13.498.782	13.498.782	13.498.782	13.498.782	13.498.782	12.378.782	12.378.789
2	020.15.W	Program Dukungan Manajemen													
		RENCANA PENARIKAN DANA	126.071.669	4.239.272	7.852.598	8.091.363	11.150.848	9.543.523	9.609.688	13.491.626	9.913.223	12.417.917	13.222.707	12.154.035	14.384.869
		TOTAL RENCANA PENARIKAN DANA	868.714.647	6.673.020	11.351.067	143.308.143	23.521.369	37.716.082	188.972.344	21.146.741	211.119.151	20.856.573	142.410.387	40.421.029	21.218.741
		TOTAL PERKIRAAN / TARGET PENDAPATAN	159.745.391	13.498.782	13.498.782	13.498.782	13.498.782	13.498.782	13.498.782	13.498.782	13.498.782	13.498.782	13.498.782	12.378.782	12.378.789

Jakarta, 30 November 2022  
a.n. MENTERI ENERGI DAN SUMBER DAYA MINERAL  
SEKRETARIS JENDERAL KEMENTERIAN ESDM

Ir. Rida Mulyana, M.Sc  
NIP 196305021990031003



**SURAT PENGESAHAN DAFTAR ISIAN PELAKSANAAN ANGGARAN (SP-DIPA) INDUK  
TAHUN ANGGARAN 2023  
NOMOR : SP DIPA-020.16-0/2023**



**A. DASAR HUKUM :**

1. UU No. 17 Tahun 2003 tentang Keuangan Negara.
2. UU No. 1 Tahun 2004 tentang Perbendaharaan Negara.
3. UU No.28 Tahun 2022 tentang Anggaran Pendapatan dan Belanja Negara Tahun Anggaran 2023

**B. DENGAN INI DISAHKAN ALOKASI ANGGARAN UNTUK :**

- |                                |   |  |
|--------------------------------|---|--|
| 1. KEMENTERIAN NEGARA/ LEMBAGA | : | 020 KEMENTERIAN ENERGI DAN SUMBER DAYA MINERAL |
| 2. UNIT ORGANISASI             | : | 020.16 Badan Pengelola Migas Aceh              |
| 3. PAGU                        | : | Rp.78.927.564.000                              |
- (TUJUH PULUH DELAPAN MILIAR SEMBILAN RATUS DUA PULUH TUJUH JUTA LIMA RATUS ENAM PULUH EMPAT RIBU RUPIAH)

**C. PERNYATAAN SYARAT DAN KETENTUAN(DISCLAIMER) :**

1. DIPA Induk yang telah disahkan ini lebih lanjut dituangkan kedalam DIPA Petikan untuk masing-masing Satker.
2. Pengesahan DIPA Induk sekaligus merupakan pengesahan DIPA Petikan.
3. DIPA Induk tidak berfungsi sebagai dasar pelaksanaan kegiatan atau dasar pencairan dana/pengesahan bagi Bendahara Umum Negara/Kuasa Bendahara Umum Negara.
4. Rencana Penarikan Dana dan Perkiraan Penerimaan yang tercantum dalam Halaman III DIPA Induk merupakan akumulasi rencana Penarikan Dana dan Perkiraan Penerimaan dari seluruh satker.
5. Tanggung jawab terhadap kebenaran alokasi yang tertuang dalam DIPA Induk sepenuhnya berada pada Pengguna Anggaran/Kuasa Pengguna Anggaran.
6. DIPA Induk ini berlaku sejak tanggal 1 Januari 2023 sampai dengan 31 Desember 2023.

Jakarta, 30 November 2022  
A.N. MENTERI KEUANGAN  
DIREKTUR JENDERAL ANGGARAN

ISA RACHMATARWATA  
NIP.196612301991021001



**DAFTAR ISIAN PELAKSANAAN ANGGARAN (DIPA) INDUK  
TAHUN ANGGARAN 2023  
NOMOR : DIPA-020.16-0/2023**



**I. INFORMASI KINERJA DAN ANGGARAN PROGRAM**

**A. IDENTITAS UNIT :**

1. KEMENTERIAN NEGARA / LEMBAGA	: 020	KEMENTERIAN ENERGI DAN SUMBER DAYA MINERAL
2. UNIT ORGANISASI	: 16	Badan Pengelola Migas Aceh
3. PAGU	: Rp.78.927.564.000	(TUJUH PULUH DELAPAN MILIAR SEMBILAN RATUS DUA PULUH TUJUH JUTA LIMA RATUS ENAM PULUH EMPAT RIBU RUPIAH)

**B. KETERKAITAN DENGAN PROGRAM, SASARAN STRATEGIS K/L, FUNGSI, DAN PRIORITAS PEMBANGUNAN DALAM RKP :**

(dalam ribuan rupiah)

1. PROGRAM	: 020.16.JA	Program Energi dan Ketenagalistrikan	3.276.620
	: 020.16.WA	Program Dukungan Manajemen	75.650.944
2. SASARAN STRATEGIS K/L	: 01	Meningkatnya Kemandirian Dan Ketahanan Energi Nasional	
	: 02	Optimalisasi Ketersediaan Produk Mineral	
	: 03	Meningkatnya Pelayanan Mitigasi Bencana Geologi	
	: 04	Meningkatnya Kompetensi SDM	
	: 05	Optimalisasi Kontribusi Sektor ESDM yang Bertanggung Jawab dan Berkelanjutan	
	: 06	Layanan Sektor ESDM yang Optimal	
	: 07	Perumusan Kebijakan dan Regulasi Sektor ESDM yang Berkualitas	
	: 08	Pembinaan, Pengawasan, dan Pengendalian Sektor ESDM yang Efektif	
	: 09	Penelitian dan Pengembangan ESDM yang Produktif	
	: 10	Terwujudnya Birokrasi Yang Efektif, Efisien, & Berorientasi Layanan Prima	
	: 11	Organisasi yang Fit dan Sumber Daya Manusia (SDM) yang Unggul	
	: 12	Optimalisasi Teknologi Informasi yang Terintegrasi	
	: 13	Pengelolaan Sistem Anggaran yang Optimal	
3. FUNGSI	: 04	EKONOMI	78.927.564
SUB FUNGSI	: 0405	BAHAN BAKAR DAN ENERGI	78.927.564
4. NON PRIORITAS NASIONAL	:		78.927.564



DAFTAR ISIAN PELAKSANAAN ANGGARAN (DIPA) INDUK  
TAHUN ANGGARAN 2023  
NOMOR : DIPA-020.16-0/2023



I. INFORMASI KINERJA DAN ANGGARAN PROGRAM

C. RINCIAN KINERJA PROGRAM DAN KEGIATAN :

(dalam ribuan rupiah)

KODE	PROGRAM / SASARAN PROGRAM / INDIKATOR KINERJA PROGRAM / KEGIATAN / INDIKATOR KINERJA KEGIATAN	VOLUME / SATUAN	ALOKASI DANA
020.16.JA	Program Energi dan Ketenagalistrikan		3.276.620
SP41	Meningkatnya kemandirian dan Ketahanan Energi Nasional		
IKP01	Persentase Reserves Replacement Ratio untuk Minyak dan Gas Bumi Wilayah Kewenangan Aceh	1 %	
IKP02	Produksi Minyak dan Gas Bumi	18.278,04 BOEPD	
IKP03	Optimasi Lifting Cost Produksi Minyak dan Gas Bumi	17 US\$/boe	
IKP04	Komitmen TKDN Pada Industri Hulu Migas	61 %	
SP42	Optimalisasi Kontribusi Sektor Migas Wilayah Kewenangan Aceh yang Bertanggung Jawab dan Berkelanjutan		
IKP01	Penerimaan Negara dari Sub Sektor Migas di Wilayah Kewenangan Aceh	14,52 Juta US\$	
SP43	Pembinaan, Pengawasan, dan Pengendalian BPMA yang Efektif		
IKP01	Incident Rate Kecelakaan Kerja Kegiatan Hulu Migas	1,5 Fraksi	
6354	Pengelolaan Hulu Minyak dan Gas Bumi Aceh		3.276.620
01.01	Tercapainya Lifting sesuai Target WP dan B	11.431 BOEPD	
01.02	Realisasi kegiatan Operasi Produksi sesuai dengan WP dan B	3 Kegiatan	
02.01	Pemberian Dukungan Kepada Pemerintah dalam Penyiapan dan Kajian Wilayah Kerja	1 Rekomendasi	
02.02	Survei Seismik dan Processing	1 Kegiatan	
02.03	Pemboran Eksplorasi	1 Sumur	
02.04	Pemboran Eksploitasi	1 Sumur	
02.05	Pemenuhan Komitmen Pasti dan Komitmen Kerja	1 Kegiatan	
03.01	Rekomendasi Rencana Program dan Anggaran Serta Pengawasan Kegiatan Eksploitasi Migas	4 Rekomendasi	
03.02	Pengendalian POD	3 Dokumen	
03.03	Rekomendasi Persetujuan Rencana Kerja dan Anggaran (WP dan B) Eksploitasi	4 Rekomendasi	
03.04	Persetujuan dan atau rekomendasi Otorisasi Pengeluaran Biaya (AFE)	7 Persetujuan/Rekomendasi	



**DAFTAR ISIAN PELAKSANAAN ANGGARAN (DIPA) INDUK  
TAHUN ANGGARAN 2023  
NOMOR : DIPA-020.16-0/2023**



**I. INFORMASI KINERJA DAN ANGGARAN PROGRAM**

C. RINCIAN KINERJA PROGRAM DAN KEGIATAN :

(dalam ribuan rupiah)

KODE	PROGRAM / SASARAN PROGRAM / INDIKATOR KINERJA PROGRAM / KEGIATAN / INDIKATOR KINERJA KEGIATAN	VOLUME / SATUAN	ALOKASI DANA
04.01	Komitmen Penempatan Dana ASR di Bank BUMN	2,98 Juta US\$	
05.01	Rekomendasi Rencana Program dan Anggaran Serta Pengawasan Kegiatan Eksplorasi Migas	2 Rekomendasi	
05.02	Persetujuan Rencana Kerja dan Anggaran (WP dan B) Eksplorasi	2 Dokumen	
05.03	Laporan Perkiraan Cadangan dan Produksi Minyak dan Gas Bumi Wilayah Aceh	1 Laporan	
06.01	Incident Rate Kecelakaan Kerja Kegiatan Hulu Migas	1,5 Fraksi	
06.02	Komitmen Ketaatan Kontraktor KKKS dalam PROPER (Biru) dari Total Jumlah Peserta Kontraktor KKS	2 KKKS	
07.01	Penagihan Penerimaan Negara dari Sub Sektor Migas di Wilayah Kewenangan Aceh	14,52 Juta US\$	
07.02	Rekomendasi Legalitas Komersialisasi Minyak dan/atau Gas Bumi	2 Rekomendasi	
07.03	Terlaksananya Pemeriksaan Biaya dan Perhitungan Bagian Negara	3 Laporan	
08.01	Rekomendasi Perkiraan penerimaan negara minyak dan gas bumi	1 Rekomendasi	
08.02	Pengawasan terhadap Anggaran Kegiatan Penunjang Operasi KKKS sesuai dengan persetujuan WP dan B	90 Persentase	
08.03	Rekomendasi peluang efisiensi untuk kegiatan yang berada di dalam kedivisian penunjang operasi	4 Rekomendasi	
09.01	Penghematan dari Proses Pengadaan	500.000 US\$	
09.02	Penghematan dari Optimalisasi Aset Bersama	10 Rekomendasi	
10.01	Jumlah Rekomendasi Persetujuan Tahapan Penyelesaian Pekerjaan (PPP) dan Penyelesaian Place Into Service (PIS) Fasilitas Produksi	2 Rekomendasi	
11.01	Mengkolaborasi semua stakeholder kegiatan penunjang operasi melalui program kontrak atau penggunaan fasilitas bersama	2 FSA/Kontrak	
11.02	Plant Availability fasilitas produksi	85 Persentase	



**DAFTAR ISIAN PELAKSANAAN ANGGARAN (DIPA) INDUK  
TAHUN ANGGARAN 2023  
NOMOR : DIPA-020.16-0/2023**



DS:8472-0384-2609-4500

**I. INFORMASI KINERJA DAN ANGGARAN PROGRAM**

C. RINCIAN KINERJA PROGRAM DAN KEGIATAN :

(dalam ribuan rupiah)

KODE	PROGRAM / SASARAN PROGRAM / INDIKATOR KINERJA PROGRAM / KEGIATAN / INDIKATOR KINERJA KEGIATAN	VOLUME / SATUAN	ALOKASI DANA
020.16.WA	Program Dukungan Manajemen		75.650.944
SP89	Tersedianya Perencanaan BPMA yang Berkualitas		
IKP01	Indeks Kualitas Perencanaan BPMA	85 Skala 100	
SP90	Meningkatnya Kemandirian dan Ketahanan Energi Nasional Sektor Hulu Migas Kewenangan Aceh (Internal)		
IKP01	Reserves Replacement Ratio untuk Minyak dan Gas Bumi Wilayah Kewenangan Aceh	1 %	
IKP02	Produksi Minyak dan Gas Bumi	18.278,04 BOEPD	
IKP03	Optimasi Lifting Cost Produksi Minyak dan Gas Bumi	17 US\$/boe	
IKP04	Komitmen TKDN Pada Industri Hulu Migas	61 %	
SP91	Organisasi yang Fit dan Sumber Daya Manusia BPMA yang Unggul		
IKP01	Persentase pekerja BPMA yang memenuhi Kualifikasi sesuai posisi jabatan	90 %	
SP92	Pembinaan, Pengawasan, dan Pengendalian BPMA yang Efektif (Internal)		
IKP01	Nilai Sakip BPMA	70 Nilai	
SP93	Pengelolaan Sistem Anggaran BPMA yang Optimal		
IKP01	Nilai IKPA (Indikator Kinerja Pelaksanaan Anggaran) BPMA	93,5 Nilai	
6365	Pengelolaan Manajemen Kesekretariatan Bidang Hulu Migas Aceh		75.650.944
01.01	Jumlah rekomendasi aspek hukum KKS	1 Rekomendasi	
01.02	Jumlah rekomendasi aspek sumber daya manusia KKKS (berdasarkan realisasi peserta pelatihan dari rencana pelatihan)	1 Rekomendasi	
02.01	Unscheduled Downtime Aplikasi Sistem Informasi Dalam Kondisi Normal	2 %	
02.02	Penyelesaian Service Level Agreement (SLA) Help Desk	97 %	
02.03	Pengembangan Sistem Operasi Terpadu untuk kegiatan usaha hulu Migas	2 Aplikasi	
03.01	Dukungan kegiatan Eksplorasi dan Eksploitasi KKKS di wilayah kewenangan Aceh	1 Laporan	
04.01	Persentase pekerja BPMA yang mengikut pelatihan / sertifikasi berdasarkan rencana program kerja pelatihan dan sertifikasi	90 %	



**DAFTAR ISI AN PELAKSANAAN ANGGARAN (DIPA) INDUK  
TAHUN ANGGARAN 2023  
NOMOR : DIPA-020.16-0/2023**



**I. INFORMASI KINERJA DAN ANGGARAN PROGRAM**

C. RINCIAN KINERJA PROGRAM DAN KEGIATAN :

(dalam ribuan rupiah)

KODE	PROGRAM / SASARAN PROGRAM / INDIKATOR KINERJA PROGRAM / KEGIATAN / INDIKATOR KINERJA KEGIATAN	VOLUME / SATUAN	ALOKASI DANA
04.02	Persentase tingkat kedisiplinan kehadiran pekerja BPMA berdasarkan data absensi pegawai	90 %	
04.03	Jumlah Maksimal Kejadian Berhentinya Operasi Karena Permasalahan Hubungan Industrial di KKKS	3 Kejadian	
04.04	Persentase Realisasi Pengembangan SDM KKKS	90 %	
05.01	Nilai Sakip BPMA	70 Skala 100	
06.01	Nilai IKPA (Indikator Kinerja Pelaksanaan Anggaran) BPMA	93,5 Nilai	
06.02	Pengelolaan Sistem Anggaran BPMA yang Optimal	96 Skala 100	
06.03	Jumlah dokumen perencanaan (Renja, RKA, KAK, RAB, DIPA dan RKA-KL)	6 Dokumen	
06.04	Jumlah Laporan Badan	4 Laporan	
07.01	Indeks Kualitas Perencanaan BPMA	85 Skala 100	

KETENTUAN

DIPA Induk ini dituangkan lebih lanjut ke dalam DIPA Petikan dan DIPA Petikan dimaksud berlaku sebagai dokumen pelaksanaan kegiatan Satker.

Jakarta, 30 November 2022  
a.n. MENTERI ENERGI DAN SUMBER DAYA MINERAL  
SEKRETARIS JENDERAL KEMENTERIAN ESDM

Ir. Rida Mulyana, M.Sc  
NIP 196305021990031003



DAFTAR ISIAN PELAKSANAAN ANGGARAN (DIPA) INDUK  
TAHUN ANGGARAN 2023  
NOMOR : DIPA-020.16-0/2023



II. RINCIAN ALOKASI ANGGARAN PER SATKER

A. IDENTITAS UNIT :

1. KEMENTERIAN NEGARA / LEMBAGA : 020 KEMENTERIAN ENERGI DAN SUMBER DAYA MINERAL  
2. UNIT ORGANISASI : 020.16 Badan Pengelola Migas Aceh  
3. PAGU : Rp.78.927.564.000  
(TUJUH PULUH DELAPAN MILIAR SEMBILAN RATUS DUA PULUH TUJUH JUTA LIMA RATUS ENAM PULUH EMPAT RIBU RUPIAH)

B. RINCIAN ALOKASI ANGGARAN PER SATKER

(dalam ribuan rupiah)

NO	KODE	PROGRAM / PROPINSI / SATKER / SUMBER DANA	KP KD DK TP UB	JENIS BELANJA				PAGU/TARGET PENDAPATAN	TERCATAT
				PEGAWAI	BARANG	MODAL	BANTUAN SOSIAL		
1	2	3	4	5	6	7	8	9=5+6+7+8	10
	020.16.JA	Program Energi dan Ketenagalistrikan		0	3.276.620	0	0	3.276.620	0
	06	ACEH		0	3.276.620	0	0	3.276.620	0
	447030	BADAN PENGELOLA MIGAS ACEH	KP	0	3.276.620	0	0	3.276.620	0
	A00	RM		0	3.276.620	0	0	3.276.620	0
	020.16.WA	Program Dukungan Manajemen		55.808.461	19.842.483	0	0	75.650.944	3.173.917
	06	ACEH		55.808.461	19.842.483	0	0	75.650.944	3.173.917
	447030	BADAN PENGELOLA MIGAS ACEH	KP	55.808.461	19.842.483	0	0	75.650.944	3.173.917
	A00	RM		55.808.461	19.842.483	0	0	75.650.944	3.173.917
		TOTAL		55.808.461	23.119.103	0	0	78.927.564	3.173.917
		RM		55.808.461	23.119.103	0	0	78.927.564	3.173.917
		PENDAPATAN						0	

KETENTUAN

DIPA Induk ini dituangkan lebih lanjut ke dalam DIPA Petikan dan DIPA Petikan dimaksud berlaku sebagai dokumen pelaksanaan kegiatan Satker.

Jakarta, 30 November 2022  
a.n. MENTERI ENERGI DAN SUMBER DAYA MINERAL  
SEKRETARIS JENDERAL KEMENTERIAN ESDM

Ir. Rida Mulyana, M.Sc  
NIP 196305021990031003





**DAFTAR ISIAN PELAKSANAAN ANGGARAN (DIPA) INDUK  
TAHUN ANGGARAN 2023  
NOMOR : DIPA-020.16-0/2023**



**III. RENCANA PENARIKAN DANA DAN PERKIRAAN PENERIMAAN**

**A. IDENTITAS UNIT :**

1. KEMENTERIAN NEGARA / LEMBAGA : 020 KEMENTERIAN ENERGI DAN SUMBER DAYA MINERAL  
2. UNIT ORGANISASI : 020.16 Badan Pengelola Migas Aceh  
3. PAGU : Rp.78.927.564.000  
(TUJUH PULUH DELAPAN MILIAR SEMBILAN RATUS DUA PULUH TUJUH JUTA LIMA RATUS ENAM PULUH EMPAT RIBU RUPIAH)

**B. RENCANA PER PROGRAM**

(dalam ribuan rupiah)

NO	KODE	URAIAN PROGRAM	PAGU	JANUARI	PEBRUARI	MARET	APRIL	MEI	JUNI	JULI	AGUSTUS	SEPTEMBER	OKTOBER	NOPEMBER	DESEMBER
1	020.16.JA	Program Energi dan Ketenagalistrikan													
		RENCANA PENARIKAN DANA	3.276.620	91.638	210.366	282.103	264.335	233.814	225.853	264.576	250.409	220.297	238.379	303.335	691.514
2	020.16.W	Program Dukungan Manajemen													
		RENCANA PENARIKAN DANA	75.650.944	1.302.602	5.859.001	6.516.195	5.987.894	5.907.943	8.339.084	5.933.409	6.236.283	6.115.604	6.266.046	6.816.874	10.370.009
		<b>TOTAL RENCANA PENARIKAN DANA</b>	<b>78.927.564</b>	<b>1.394.240</b>	<b>6.069.367</b>	<b>6.798.298</b>	<b>6.252.229</b>	<b>6.141.757</b>	<b>8.564.938</b>	<b>6.197.985</b>	<b>6.486.692</b>	<b>6.335.901</b>	<b>6.504.425</b>	<b>7.120.208</b>	<b>11.061.523</b>
		<b>TOTAL PERKIRAAN / TARGET PENDAPATAN</b>	<b>0</b>	<b>0</b>	<b>0</b>	<b>0</b>	<b>0</b>	<b>0</b>	<b>0</b>	<b>0</b>	<b>0</b>	<b>0</b>	<b>0</b>	<b>0</b>	<b>0</b>

Jakarta, 30 November 2022  
a.n. MENTERI ENERGI DAN SUMBER DAYA MINERAL  
SEKRETARIS JENDERAL KEMENTERIAN ESDM

Ir. Rida Mulyana, M.Sc  
NIP 196305021990031003