




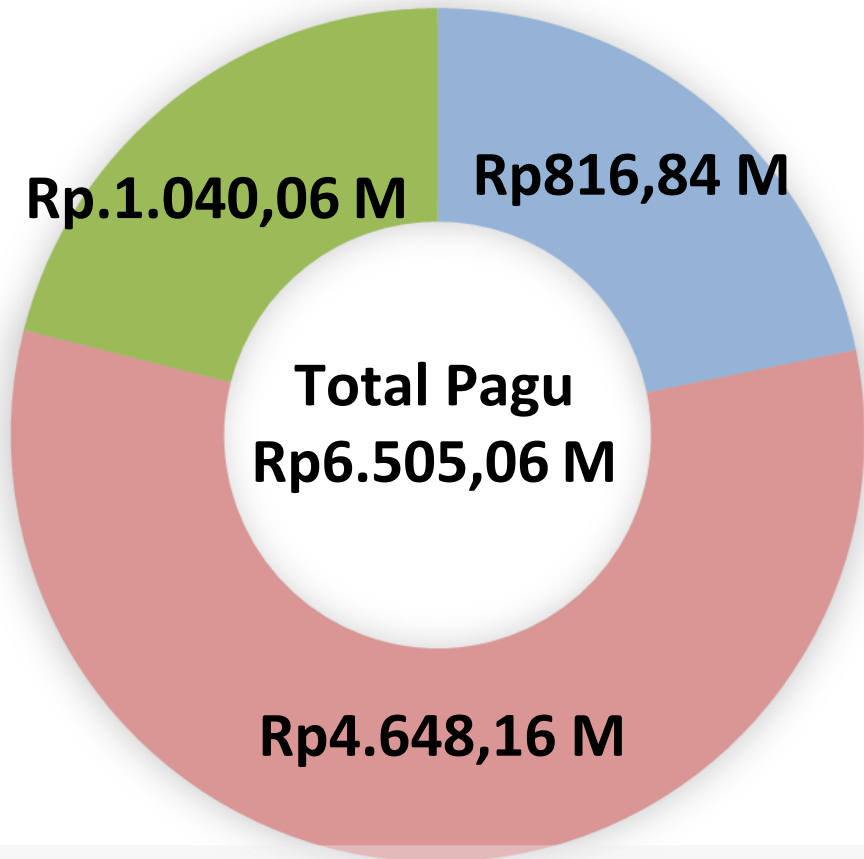
Laporan Realisasi Anggaran dan Progres Pengadaan Barang dan Jasa Kementerian ESDM

s.d Bulan Agustus 2023



Pagu dan Realisasi Anggaran Belanja s.d Bulan Agustus 2023

Pagu APBN



Jenis Belanja	s.d 31 Agustus 2023		
	Pagu	Realisasi	
	Rp Miliar	Rp Miliar	%
Belanja Pegawai	816,84	512,22	62,71%
Belanja Barang	4.648,16	1.635,52	35,19%
Belanja Modal	1.040,06	507,65	48,81%
Total	6.505,06	2.655,38	40,82%

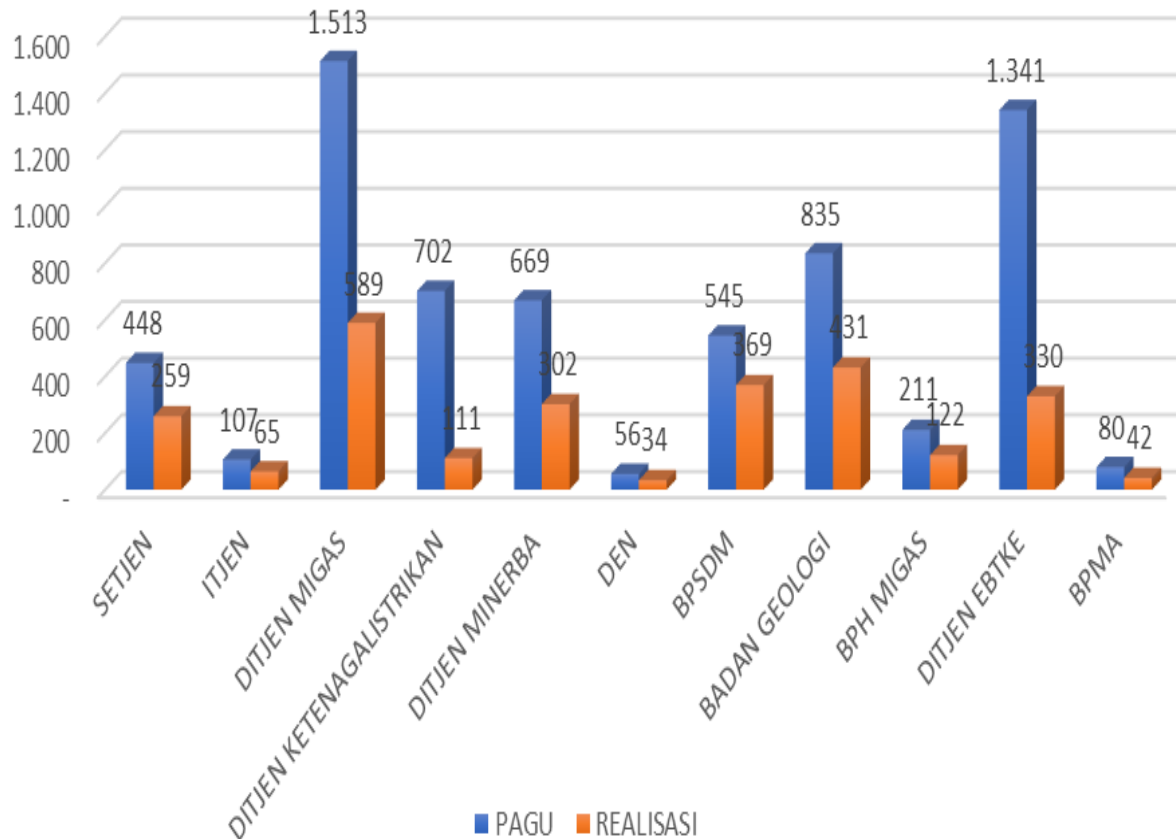
✓ Realisasi berdasarkan data SP2D (Filter Data SPAN Kemenkeu bulan Agustus 2023).

■ Belanja Pegawai ■ Belanja Barang ■ Belanja Modal



Kurva S Pelaksanaan Anggaran Belanja KESDM TA. 2023 (31 Agustus 2023)

PAGU DAN REALISASI KEMENTERIAN ESDM
Per 31 Agustus 2023



NO	Eselon 1	Pagu	REALISASI	%
1	SETJEN	448	259	57,95%
2	ITJEN	107	65	60,84%
3	DITJEN MIGAS	1.513	589	38,92%
4	DITJEN KETENAGALISTRIKAN	702	111	15,86%
5	DITJEN MINERBA	669	302	45,22%
6	DEN	56	34	59,56%
7	BPSDM	545	369	67,80%
8	BADAN GEOLOGI	835	431	51,71%
9	BPH MIGAS	211	122	57,89%
10	DITJEN EBTKE	1.341	330	24,62%
11	BPMA	80	42	52,52%
TOTAL		6.505	2.655	40,82%





TERIMA KASIH

KEMENTERIAN ENERGI DAN SUMBER DAYA MINERAL

Jl. Medan Merdeka Selatan No. 18, Jakarta

