



**KEMENTERIAN  
ESDM**

# **Program Kerja Prioritas/Utama Kementerian ESDM TA 2026**



# VISI PEMERINTAH ASTA CITA

2

Memantapkan sistem pertahanan keamanan negara dan **mendorong kemandirian bangsa melalui swasembada** pangan, **ENERGI**, air, ekonomi kreatif, **ekonomi hijau**, dan ekonomi biru.

5

Melanjutkan **HILIRISASI** dan **industrialisasi** untuk meningkatkan **nilai tambah** di dalam negeri



Prioritas Kementerian ESDM

## **SWASEMBADA ENERGI**

1. Meningkatkan **produksi** minyak bumi dan gas bumi
2. Menjamin **aksesibilitas** yang merata dan berkeadilan
3. Mempercepat **transisi energi**
4. Memastikan langkah **afirmasi akses energi** terhadap kelompok marginal
5. Mempercepat **hilirisasi**



No.	Sasaran Strategis (6)	Indikator Kinerja Sasaran Strategis (9)	Target				
			2025	2026	2027	2028	2029
1	Meningkatnya Ketahanan Energi dan Kemandirian Energi Nasional	Indeks Ketahanan Energi Nasional	7,00	7,34	7,71	8,05	8,36
		Indeks Kemandirian Energi Nasional	5,22	5,24	5,39	5,35	5,27
2	Terpenuhinya Produk Mineral untuk Mendukung Hilirisasi dan Industrialisasi	Indeks Pengelolaan Mineral dan Peningkatan Nilai Tambah Dalam Negeri	79,32	85,01	87,70	86,98	90,85
3	Meningkatnya Kontribusi Sektor ESDM terhadap Penerimaan Negara Bukan Pajak	Penerimaan Negara Bukan Pajak KESDM	100%	100%	100%	100%	100%
4	Meningkatnya Kualitas Pelayanan Data dan Informasi Geologi untuk Pengembangan Ekonomi, Perencanaan Wilayah, dan Mitigasi Bencana	Indeks Pengelolaan Kegeologian Nasional	2,83	3,07	3,30	3,54	3,78
5	Terwujudnya Sumber Daya Manusia yang Unggul untuk Mendukung Transisi Energi, Hilirisasi, Ketahanan Energi dan Kemandirian Energi	Indeks Pengembangan Sumber Daya Manusia sektor ESDM untuk Mendukung Transisi Energi, Hilirisasi, Ketahanan Energi dan Kemandirian Energi	72	72	75	75	75
6	Terwujudnya Tata Kelola Kelembagaan yang Efektif, Bersih, Akuntabel, dan Berkelanjutan, yang Didukung oleh Budaya Birokrasi yang BerAKHLAK, ASN yang Profesional, serta Pengawasan yang Andal	Indeks Reformasi Birokrasi	87,3	88,8	90,3	91,8	93,3
		Indeks Penegakkan Hukum Sektor ESDM	6,12	6,70	6,87	7,55	9,68
		Indeks Pembinaan dan Pengawasan Sektor ESDM	80,83	82,65	84,22	85,39	87,22

# Program Strategis KESDM TA 2026



## I. Ketahanan Energi

1. Peningkatan Lifting Migas
2. Peningkatan Bauran Energi Terbarukan (PLT EBT, Mandatory Biofuel, Prog.PLTS 100 GW, Co-firing, Hidrogen, PLTN)
3. Peningkatan Akses Listrik: Lises, BPBL

## II. Hilirisasi


1. *Pre-Feasibility Study* Proyek Hilirisasi
2. *Debottlenecking* Hilirisasi
3. Pengembangan Smelter
4. Pengembangan Baterai

## III. Infrastruktur Energi

1. Jaringan Transmisi Gas ( pipa Cisem dan Pipa Dusem)
2. Jaringan Gas (Jargas)
3. Pembangunan PLT EBT : PLTS, PLTMH
4. Infrastruktur Lises

# Perbaiki Tata Kelola

**Peningkatan kecepatan  
eksekusi program**



**Peningkatan kecepatan  
pelayanan publik**



**Menihilkan  
penyimpangan hukum**

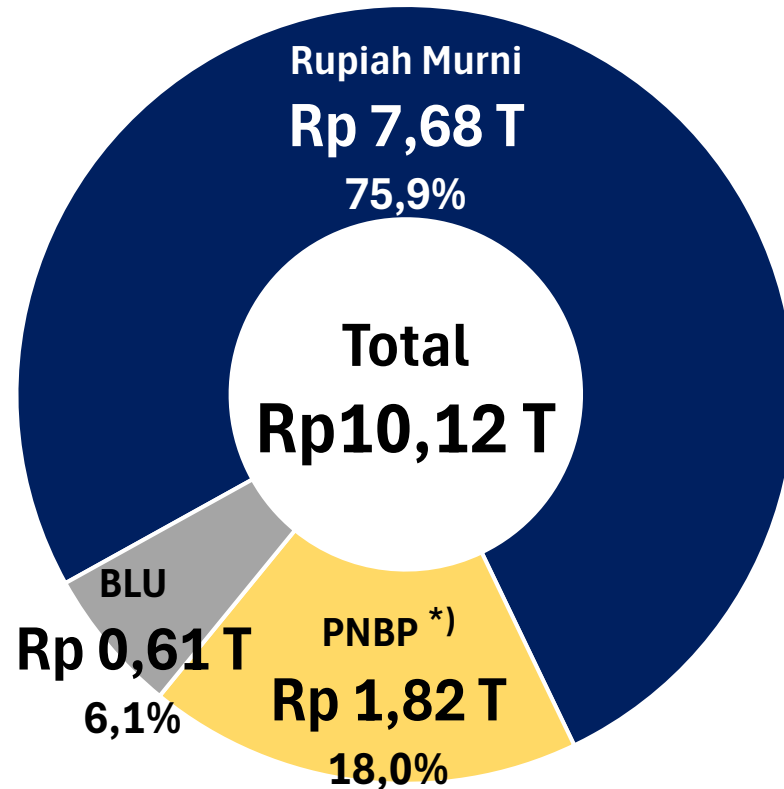


**Meningkatkan  
kolaborasi antarunit  
dan antarlembaga**



# Komposisi Awal DIPA KESDM TA 2026

## Sumber Dana



### Keterangan:

\*) PNBPN\*) PHT Pipa Gas Bumi Cisem dan Dusem serta Pengawasannya sebesar Rp 1.493,03 M + PNBPN\*) lainnya Rp330,19M

## Penggunaan

Belanja Program Strategis yang Berdampak  
Langsung pada Masyarakat



# Penajaman Anggaran TA 2026

## Hasil Identifikasi Pengutamaan Untuk Pemenuhan Prioritas Direktif Presiden

(berdasarkan lampiran I surat Menkeu Nomor S-817/MK.03/2025 tanggal 8 Desember 2025)

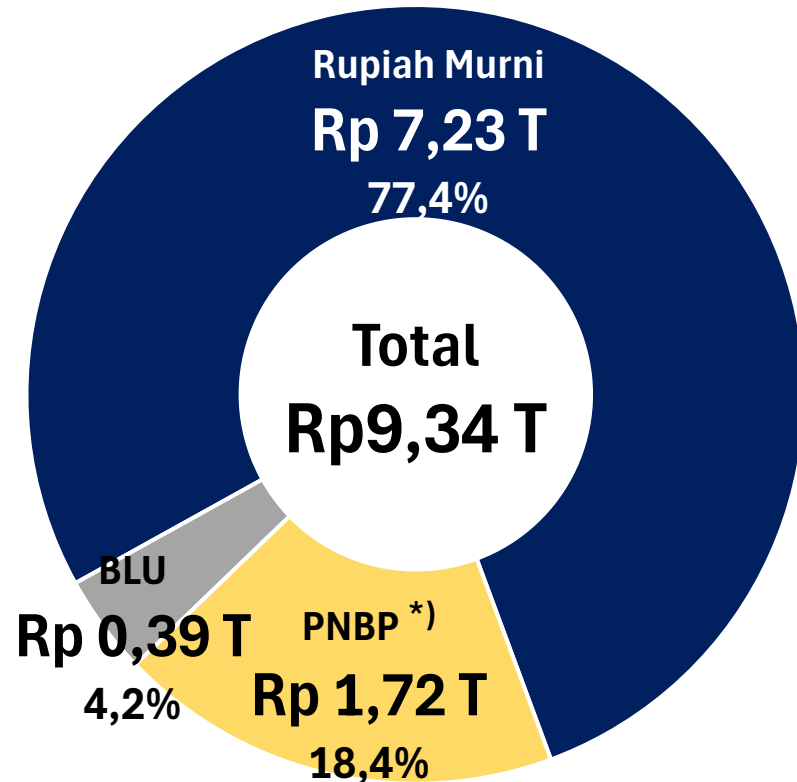


Rp Miliar

No	Unit Eselon I	Pagu Awal	Pergeseran	Final DIPA
1	Setjen	565,20	72,89	492,32
2	Itjen	138,72	11,06	127,66
3	Ditjen Migas	4.022,98	121,74	3.901,24
4	Ditjen Gatrik	1.731,74	71,94	1.659,80
5	Ditjen Mineba	679,76	32,66	647,10
6	DEN	77,60	8,65	68,95
7	Ditjen Gakum	70,00	26,19	43,81
8	BPSDM ESDM	729,43	157,56	571,87
9	Bageol	796,29	65,86	730,43
10	BPH Migas	323,40	96,26	227,14
11	Ditjen EBTKE	880,47	100,47	780,00
12	BPMA	102,39	8,33	94,06
<b>Grand Total</b>		<b>10.118,00</b>	<b>773,62</b>	<b>9.344,38</b>

# Komposisi DIPA KESDM TA 2026 Hasil Penajaman Untuk Pemenuhan Prioritas Direktif Presiden

## Sumber Dana

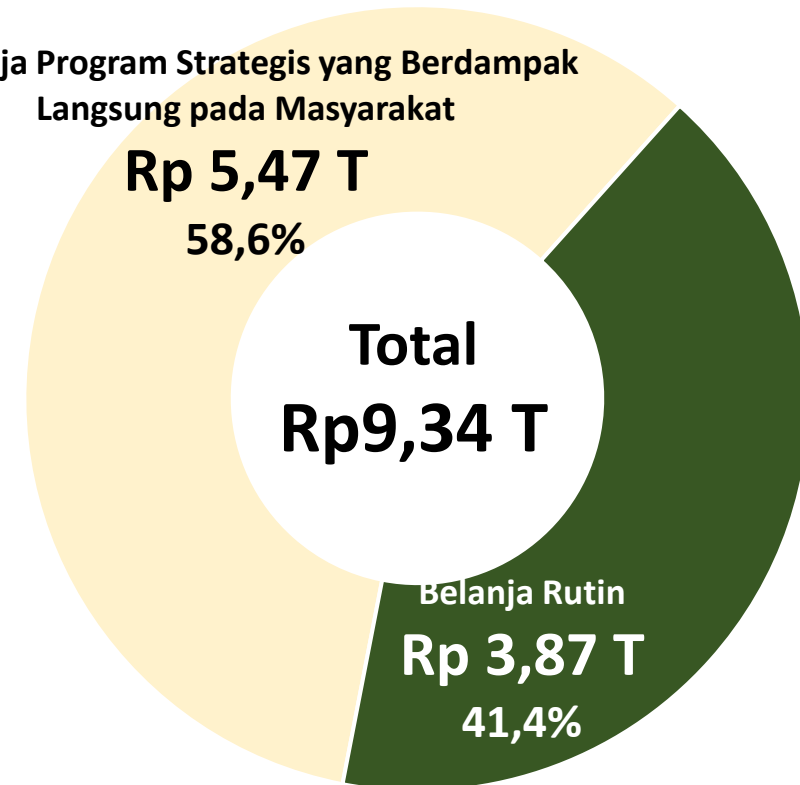


### Keterangan:

\*) PNBPNHT Pipa Gas Bumi Cisem dan Dusem serta Pengawasannya sebesar Rp 1.490,57 M + PNBPNlainnya Rp232,58 M

## Penggunaan

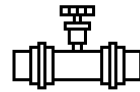
Belanja Program Strategis yang Berdampak Langsung pada Masyarakat



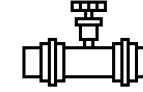
## DITJEN MINYAK DAN GAS BUMI



**Konverter Kit (Konkit) Petani**  
~~14.000 Paket / Rp140,00 M~~  
12.500 Paket / Rp124,60 M



**Jargas Rumah Tangga (MYC)**  
42% EPC (dari total 115.264 SR) /  
Rp485,76 M



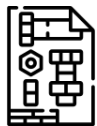
**Tambahan Jargas Rumah Tangga**  
40.900 SR / Rp409,03 M



**Pipa Gas Bumi Cisem II (MYC 2024-2026),  
serta Konsultan Pengawas**  
1 Ruas dan 1 Paket / ~~Rp258,56 M (PNBP)~~  
Rp 257,06 M (PNBP)



**Pipa Gas Bumi Dusem (MYC 2025-2027), serta Konsultan Pengawas**  
1 Ruas dan 1 Paket / ~~Rp2.102,38 M~~  
Rp2.095,13 M



**Basic Design Pipa Transmisi  
Gas Cirebon Bandung**  
1 Dokumen / Rp2,19 M



**Basic Design Pipa Transmisi Gas  
Semarang Solo Jogjakarta**  
1 Dokumen / Rp2,42 M

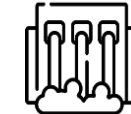
## DITJEN EBTKE



**PLTS**  
~~60 Unit / Rp460,00 M~~  
34 Unit / Rp414,00 M



**PLTS untuk Pompa Air Pertanian**  
100 Unit / ~~Rp40,00 M~~  
Rp36,00 M

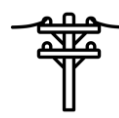


**PLTMH (MYC)**  
3 Unit / ~~Rp53,93 M~~  
Rp48,53 M

## DITJEN KETENAGALISTRIKAN



**BPBL**  
250.000 RT / ~~Rp500,00 M~~  
Rp450,00 M



**Infrastruktur Lides (MYC)**  
372 Lokasi / ~~Rp1.000,00 M~~  
Rp996,03 M

## BADAN GEOLOGI



**Kapal Geomarin V (MYC)**  
1 Unit / ~~Rp100,59 M~~  
Rp96,22 M

# DIPA Hasil Penajaman Kementerian ESDM TA 2026 per Unit

(Rp. Ribu)

UNIT	RM			PNBP			BLU	TOTAL
	Operasional		Non Operasional	Operasional		Non Operasional	Non Ops	
	Pegawai	Kantor		Pegawai	Kantor			
Setjen	274.676.710	74.647.746	142.990.846					<b>492.315.302</b>
Itjen	99.053.527	15.221.863	13.386.052					<b>127.661.442</b>
Ditjen Migas	255.264.846	82.867.938	1.924.588.918			1.490.567.148	147.948.595	<b>3.901.237.445<sup>1)</sup></b>
Ditjen Gatrik	153.970.054	30.429.411	1.475.401.273					<b>1.659.800.738<sup>2)</sup></b>
Ditjen Minerba	511.660.242	88.065.724	28.329.870				19.043.225	<b>647.099.061</b>
Setjen DEN	52.329.020	10.400.839	6.221.780					<b>68.951.639</b>
BPSDM ESDM	241.183.618	79.341.994	59.971.842			4.681.710	186.695.556	<b>571.874.720<sup>3)</sup></b>
Badan Geologi	465.474.730	82.757.133	168.107.374			758.456	13.337.093	<b>730.434.786<sup>4)</sup></b>
BPH Migas				108.445.835	30.864.101	87.829.303		<b>227.139.239</b>
Ditjen EBTKE	176.606.148	45.504.624	537.455.489				20.436.375	<b>780.002.636<sup>5)</sup></b>
BPMA	65.745.419	15.295.942	13.014.148					<b>94.055.509</b>
Ditjen Gakum		14.900.000	28.907.947					<b>43.807.947</b>
<b>TOTAL</b>	<b>2.295.964.314</b>	<b>539.433.214</b>	<b>4.398.375.539</b>	<b>108.445.835</b>	<b>30.864.101</b>	<b>1.583.836.617</b>	<b>387.460.844</b>	<b>9.344.380.464</b>

## Keterangan:

1. Termasuk alokasi Konkit Petani Rp124,60 miliar, Jargas Rumah Tangga Rp485,76 miliar (MYC), Tambahan Jargas Rumah Tangga Rp409,03 miliar, Pipa Gas Bumi Cisem dan Dusem serta Pengawasannya sebesar Rp2.352,20 miliar (MYC), Penyusunan Kajian Rancangan Awal (*Basic Design*) Pembangunan Pipa Transmisi Gas Cibinong dan Semarloyo sebesar Rp4,61 miliar (MYC);
2. Termasuk alokasi BPBL Rp450 miliar, Pengawasan BPBL Rp16,42 miliar, dan Lisdes Rp996,03 miliar (MYC);
3. Alokasi minimal fungsi Pendidikan pada BPSDM Rp165,16 miliar (blokir Direktif Presiden sebesar Rp32,23) dan Tugas Belajar sebesar Rp22,30 miliar;
4. Termasuk alokasi Pembangunan Kapal Geomarin V sebesar Rp96,22 miliar (MYC);
5. Termasuk alokasi Infrastruktur yaitu PLTS Rp460,00 miliar, PA-TS Rp40,00 miliar, dan PLTMH Rp53,93 miliar (MYC);

**TERIMA KASIH**



**KEMENTERIAN  
ESDM**